

PARA DESBLOQUEAR SEU ACESSO AO SIGAG



Siga os passos descritos abaixo:



PASSO 1

Entre em contato com a CPAG e solicite o desbloqueio de seu acesso (3220-8325).

PASSO 2


Acesse o site do SIGAC e, no campo "precisa de ajuda", selecione a opção "obter acesso".
Preencha as informações solicitadas.

<https://sso.gestaodeacesso.planejamento.gov.br/>



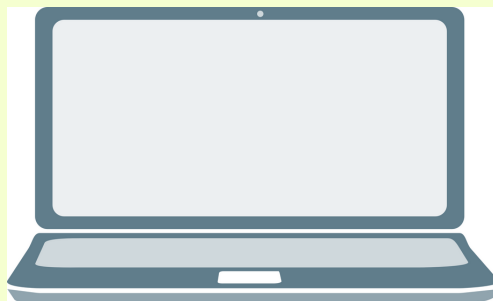
PASSO 3

Acesse seu e-mail e clique no link da mensagem enviada a você pelo sistema SIGAC.




PASSO 4

Preencha as informações pessoais solicitadas e escolha duas perguntas desafio. Guarde suas respostas para futuros desbloqueios.



PASSO 5



Crie e confirme sua nova senha. Ela deve conter, no mínimo 8 caracteres alfanuméricos.

Dicas Importantes:

- Sua senha não deve ser a mesma que já tenha cadastrado nas 4 vezes anteriores;
- Deve ser alfanumérica (conter letras e números);
- Deve possuir no mínimo 8 dígitos e no máximo 24;
- Não pode conter seu nome ou outro dado pessoal seu (como data de nascimento, número de RG ou CPF, por exemplo).

<https://sso.gestaodeacesso.planejamento.gov.br/>