



UNIVERSIDADE FEDERAL DE SANTA MARIA - UFSM
PRÓ-REITORIA DE GRADUAÇÃO - PROGRAD
Coordenadoria de Registro e Matrícula - COREM/PROGRAD
Coordenadoria de Oferta e Relacionamento - COFRE/M/PROGRAD

**TUTORIAL PARA AS COORDENAÇÕES DE CURSO DE
CADASTRO E CONFIGURAÇÕES DE ATIVIDADE COMPLEMENTAR DE
EXTENSÃO - ACEX**

Universidade Federal de Santa Maria – UFSM
Pró-Reitoria de Graduação
Coordenadoria de Registro e Matrícula
Av. Roraima, nº 1000 - Cidade Universitária - Camobi
CEP: 97105-900 - Santa Maria/RS matriculas@ufsm.br - (55) 3220 9464

SUMÁRIO

Atividade Complementares de Extensão - ACEX no Curso.....	3
Modalidades previstas.....	3
Definição de carga horária mínima e máxima por modalidade.....	3
Cadastro de carga horária mínima e máxima por modalidade, no sistema.....	4
Configurações da Coordenação de Curso pelo Portal Acadêmico para a solicitação de registro de ACEX pelos(as) estudantes via Portal Estudantil.....	4
Possíveis mensagens de ERRO ao iniciar solicitação de registro de ACEX.....	6
A versão do Curso tem carga horária de ACEX a ser cumprida?.....	6
O percentual mínimo de integralização do Curso foi atendido pelo(a) discente?.....	7
A solicitação está sendo feita no prazo determinado pela Coordenação do Curso?	7

Atividade Complementares de Extensão - ACEX no Curso

Modalidades previstas

As atividades complementares de extensão **devem** seguir modalidades previstas na [Política de Extensão da UFSM](#):

I – **Programa**: conjunto articulado de duas ou mais ações de extensão (projetos, cursos, eventos ou prestação de serviços), integrado a atividades de pesquisa e de ensino, com caráter multidisciplinar e orgânico-institucional, com integração no território e/ou grupos populacionais e com clareza de diretrizes e orientação para um objetivo comum, sendo executado a médio e longo prazo, preferencialmente pelo prazo de até 10 anos, tendo estudantes orientados, preferencialmente por pelo menos um servidor docente da instituição;

II – **Projetos**: o conjunto de ações processuais, de caráter educativo, artístico, social, cultural, assistencial, tecnológico, político ou de suporte institucional externo, com objetivo específico e prazo determinado de até cinco anos, renovável;

III – **Cursos de extensão**: ação de caráter pedagógico teórico e/ou prático, presencial ou a distância, planejado e organizado de modo sistemático, com carga horária mínima de oito horas e critérios de avaliação e certificação cujo público seja a comunidade externa à UFSM;

IV – **Eventos de extensão**: ação que contempla a apresentação e/ou exibição pública do conhecimento ou produto cultural, artístico, esportivo, científico/acadêmico ou tecnológico desenvolvido ou reconhecido pela Comissão de Extensão ou equivalente, cujo público seja a comunidade externa à UFSM;

V – **Prestação de Serviços**: corresponde ao serviço técnico especializado, oferecido pela universidade à comunidade externa caracterizado por sua finalidade pública e social, observada no perfil da demandante e na finalidade dos serviços, em conformidade com a função social da universidade pública, com a missão da UFSM, em atendimento à lei e devidamente registrada como ação de extensão.

Definição de carga horária mínima e máxima por modalidade

As Coordenações de Curso poderão definir carga horária MÍNIMA e MÁXIMA por modalidade, conforme as políticas internas do Curso, e informar tais valores à Coordenadoria de Oferta e Relacionamento da Pró-Reitoria de Graduação (COFRE/PROGRAD).

Cadastro de carga horária mínima e máxima por modalidade, no sistema

Conforme previsto nas [rotinas e procedimentos pós implementação de Projeto Pedagógico de Curso](#), para a configuração das Atividades Complementares de Extensão (ACEX), a Coordenação de Curso deverá encaminhar memorando via

PEN-SIE para a COFRE/PROGRAD, indicando as cargas horárias mínimas e máximas de cada modalidade.

Após o cadastro destas cargas horárias, é possível efetuar com segurança as análises das solicitações de ACEX pelo Portal.

Configurações da Coordenação de Curso pelo Portal Acadêmico para a solicitação de registro de ACEX pelos(as) estudantes via Portal Estudantil

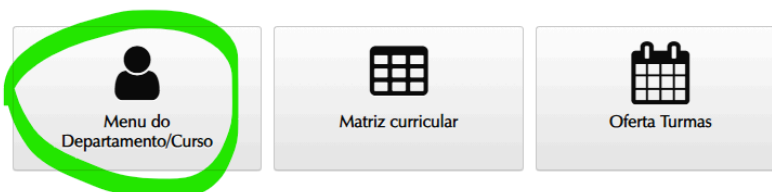
Existem duas configurações possíveis para a solicitação de registro de ACEX, que são as mesmas disponíveis para a solicitação de registro de ACG:

- Período de solicitação;
- Percentual mínimo de integralização para solicitar.

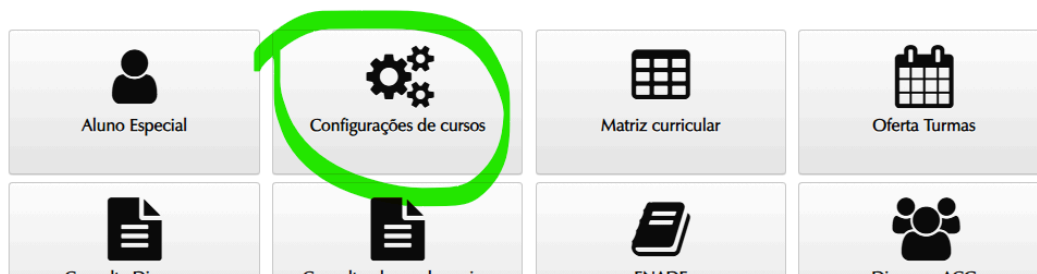
As duas podem ser acessadas nas Configurações de cursos do Portal Acadêmico.



Menu Principal



Menu Principal



UFSM | PORTAL ACADÊMICO

Caixa postal 43

Notificações 437

Mariele Naissinger da Silva

Pesquisa de configurações de cursos

Caso a configuração seja do tipo 'Nível de curso', significa que o sistema está assumindo os valores padrões configurados para o nível do curso.

Curso	Tipo de configura...	Visibilidade de turmas na solicitação
	Curso	Todos os períodos

Voltar

Portal Acadêmico - Versão 2.7.48

Copyright © 2025 CPD-UFSM. Todos os direitos reservados.

UFSM | PORTAL ACADÊMICO

Caixa postal 43

Notificações 437

Mariele Naissinger da Silva

Visualização de configurações de curso

Configurações globais

Início do calendário

10 de mar de 2025

Fim do calendário

15 de jul de 2025

Configurações de matrícula

Ano

2025

Curso

Visibilidade de turmas na solicitação

Todos os períodos

Aluno solicita extra pelo Portal?

Sim

Período para solicitação do trancamento

17/02/2025 00:01 a 07/04/2025 23:59

Turmas compartilhadas?

Sim

Disponibilizar minhas turmas aos seguintes cursos durante a matrícula e o ajuste (não é matrícula extracurricular)

NENHUM curso.

Exibir turmas dos seguintes cursos aos meus alunos durante a matrícula e o ajuste (não é matrícula extracurricular)

NENHUM curso.

Os alunos visualizarão as turmas do seu próprio curso e as turmas dos cursos configurados por outros coordenadores no campo 'Disponibilizar minhas turmas aos seguintes cursos'.

Período

1. Semestre

Nome do curso

Ajuste presencial utiliza o Portal?

Não

Curso libera turmas para solicitação de extra pelo Portal?

Sim

Período para cancelamento do trancamento

17/02/2025 00:00 a 21/03/2025 23:59

Configurações de dispensa de disciplinas e ACG

Valida período dispensa?

Não

Valida período ACG?

Sim

Percentual mínimo vencido para solicitar registro de ACG

60 %

Período de dispensa

não considerado

Período de ACG

14/04/2025 00:00 a 18/04/2025 00:00

Voltar

Editar

Excluir

O registro de ACEX utiliza as mesmas configurações de período e percentual mínimo vencido configuradas para o registro de ACG.

5

Cadastro de configurações de curso

Configurações globais

Início do calendário
10/03/2025

Fim do calendário
15/07/2025

Configurações de matrícula

Ano
2025

Período
1. Semestre

Curso
[REDACTED]

Visibilidade de turmas na solicitação*
Todos os períodos

Ajuste presencial utiliza o Portal?
☐ Sim ☒ Não

Aluno solicita extra pelo Portal?
☒ Sim ☐ Não

Turmas compartilhadas?
☒ Sim ☐ Não

Curso libera turmas para solicitação de extra pelo Portal?
☒ Sim ☐ Não

Disponibilizar minhas turmas aos seguintes cursos durante a matrícula e o ajuste (não é matrícula extracurricular) ⓘ
Nenhum curso selecionado

Exibir turmas dos seguintes cursos aos meus alunos durante a matrícula e o ajuste (não é matrícula extracurricular)
Nenhum curso selecionado

Configurações de dispensa de disciplinas e ACG

Valida período dispensa?*
☐ Sim ☒ Não

Início do período de dispensa*
Ex: 09/04/2025 16:53

Fim do período de dispensa*
Ex: 09/04/2025 16:53

Valida período de ACG?*
☒ Sim ☐ Não

Início do período de ACG*
14/04/2025 00:00

Fim do período de ACG*
18/04/2025 00:00

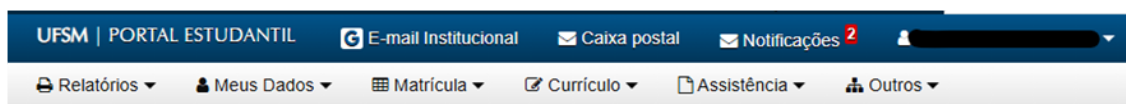
Percentual mínimo vencido para solicitar registro de ACG
60,00

Possíveis mensagens de ERRO ao iniciar solicitação de registro de ACEx

Quando o(a) estudante solicitar o registro de ACEx pelo Portal Estudantil, o sistema efetuará três verificações relativas às configurações do Curso de Graduação e do(a) estudante requerente.

A versão do Curso tem carga horária de ACEx a ser cumprida?

A primeira verificação é se a versão de curso à qual o(a) estudante está vinculado tem definição de atividades complementares de extensão a serem cumpridas. Se não houver registro de carga horária em ACEx na versão do Curso, será exibida uma mensagem e o(a) requerente não poderá prosseguir com a solicitação.

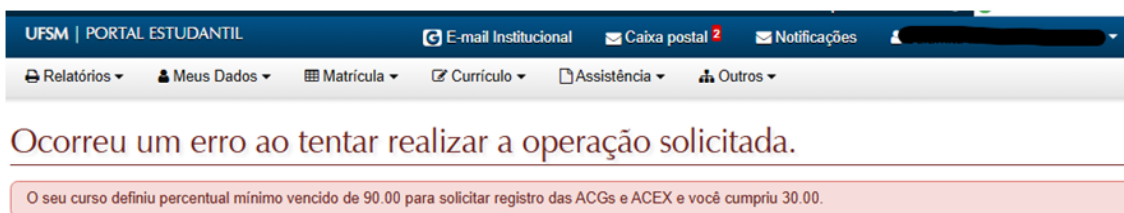


Ocorreu um erro ao tentar realizar a operação solicitada.

O currículo do curso ao qual você está vinculado não possui a previsão de atividades de extensão.

O percentual mínimo de integralização do Curso foi atendido pelo(a) discente?

A segunda verificação é sobre o percentual mínimo de integralização para que os(as) estudantes solicitem o registro de ACEX. Se o(a) estudante ainda não tiver atingido tal percentual, haverá uma mensagem de erro com a informação de qual é o percentual mínimo a ser vencido. Nesse caso, o(a) estudante estará impedido de solicitar o registro de ACEX, até que atinja o percentual mínimo de integralização do Curso.



A solicitação está sendo feita no prazo determinado pela Coordenação do Curso?

Por fim, será verificado se o curso estabeleceu um período específico para a solicitação do registro das atividades complementares de extensão. Caso esse período esteja definido e a data da solicitação não esteja dentro desse intervalo, o(a) estudante receberá uma notificação e não poderá realizar a solicitação do registro. Haverá uma mensagem informando que o impedimento se deu em razão do prazo.

