



Seminário ENADE 2015

Capacitação para o uso do Sistema ENADE

EQUIPE COPLAI

MARCIA HELENA DO N. LORENTZ

Junho/2015



INEP

Ministério da
Educação

GOVERNO FEDERAL
BRASIL
PÁTRIA EDUCADORA

Legislação



- Lei N. 10.861, de 14 de abril de 2004: Cria o Sistema Nacional de Avaliação da Educação Superior (SINAES) e institui o **Exame Nacional de Desempenho de Estudantes (ENADE)** como exame para avaliação da educação superior;
- Portaria N. 40/2007, republicada em 29 de dezembro de 2010 – dentre outras instruções, consolida disposições sobre o **ENADE** e define o Inep como responsável por sua operacionalização sob a orientação da Comissão Nacional de Avaliação da Educação Superior – CONAES;
- Portaria N. 3, de 6 de março de 2015 – regulamenta o **ENADE 2015**;
- Portarias das diretrizes de áreas. (enviadas aos coordenadores de curso de graduação participantes do ENADE 2015 em 15/06/2015)



Legislação



A **obrigatoriedade do ENADE** é estabelecida na Portaria Normativa N. 40, de 12 de dezembro de 2007, em sua atual redação.

Art. 33-G

O ENADE é **componente curricular obrigatório dos cursos superiores**, devendo constar do histórico escolar de todo estudante a **participação ou dispensa da prova**.

No Histórico escolar do estudante deve constar: **Data da realização da prova; ou Dispensa oficial do Exame conferida pelo Ministério da Educação**.



Legislação

A **autorização e o reconhecimento** de cursos, bem como o **credenciamento de instituições** de educação superior, terão prazos limitados, sendo **renovados**, periodicamente, após processo regular de avaliação, conforme o Art. 46 - Lei de Diretrizes e Bases da Educação Nacional.

Com o advento do **SINAES**, a **renovação de reconhecimento** dos cursos passou a ser atrelada a **um ciclo avaliativo**, no qual todos os cursos superiores do País se inserem.

O **ciclo avaliativo** do SINAES tem como referência **as avaliações trienais de desempenho de estudantes (ENADE)**.



Ciclo Avaliativo - Cursos



Grupo VERDE – ANO I

Bacharelados nas áreas de Saúde, Agrárias e áreas afins;

CST dos eixos tecnológicos: Ambiente e Saúde, Produção Alimentícia, Recursos Naturais, Militar e Segurança.

Grupo AZUL – ANO II

Bacharelados nas áreas de Ciências Exatas e áreas afins;

Licenciaturas;

CST dos eixos tecnológicos: Controle e Processos Industriais, Informação e Comunicação, Infraestrutura e Produção Industrial.

Grupo VERMELHO – ANO III

Bacharelados nas áreas de Ciências Sociais Aplicadas, Ciências Humanas e áreas afins;

CST dos eixos tecnológicos: Gestão e Negócios, Apoio Escolar, Hospitalidade e Lazer e Produção Cultural e Design.

Ciclo Regulatório de Cursos

Aplicação do ENADE

Divulgação do CPC

Providências para
RENOVAÇÃO DE
RECONHECIMENTO

A entrada no ciclo regulatório de periódicas renovações de reconhecimento se dá **após** o reconhecimento do curso



Áreas avaliadas no ENADE 2015



A Portaria N. 03/2015 determina que sejam avaliados os estudantes dos cursos que:

Conferem diploma de bacharel em: Administração; Administração Pública; Ciências Contábeis; Ciências Econômicas; Comunicação Social (Jornalismo); Comunicação Social (Publicidade e Propaganda); Design; Direito; Psicologia; Relações Internacionais; Secretariado Executivo; Teologia e Turismo.

Conferem diploma de tecnólogo em: Comércio Exterior; Design de Interiores; Design de Moda; Design Gráfico; Gastronomia; Gestão Comercial; Gestão da Qualidade; Gestão de Recursos Humanos; Gestão Financeira; Gestão Pública; Logística; Marketing e **Processos Gerenciais.**



Devem ser inscritos no Sistema Enade

- I - **Estudantes ingressantes** - iniciado o curso em 2015, e que tenham **de zero % a vinte e cinco %** da carga horária mínima do currículo do curso cumprida **até o dia 31 de agosto de 2015; (Estarão dispensados da realização do Exame)**
- II - **Estudantes concluintes dos Cursos de Bacharelado**, que tenham **expectativa de conclusão do curso até julho de 2016** ou que tenham cumprido **oitenta %** ou mais da carga horária mínima do currículo do curso da IES **até o dia 31 de agosto de 2015; e**
- III - **Estudantes concluintes dos Cursos Superiores de Tecnologia**, que tenham expectativa de conclusão do curso **até dezembro de 2015** ou que tenham cumprido **setenta e cinco %** ou mais da carga horária mínima do currículo do curso da IES até o dia 31 de agosto de **2015**.



Estudantes dispensados da inscrição no ENADE 2015



I - Os estudantes dos cursos descritos na Portaria Normativa N. 03 de 06/03/2015, que colarem grau **até o dia 31 de agosto de 2015**; e

II - os estudantes que estiverem **oficialmente matriculados e cursando atividades curriculares fora do Brasil**, na data de realização do ENADE 2015, em instituição conveniada com a IES de origem do estudante.

Observação: Os estudantes que não preencherem o 'Questionário do Estudante' serão considerados irregulares junto ao Enade.



Cronograma ENADE 2015



Evento	Data
Divulgação da Portaria ENADE 2015	09/03/2015
Divulgação do MANUAL DO ENADE 2015	Até 22/05/2015
Divulgação das Diretrizes do ENADE 2015	Até 12/06/2015
Inscrição dos Estudantes Irregulares	15 a 26/06/2015
Inscrição dos Estudantes Regulares	06/07/2015 a 07/08/2015
Período para Consulta dos Inscritos - Irregulares e Regulares	12/08/2015 a 21/08/2015
Retificações de Enquadramentos e Inscrições	12/08/2015 a 31/08/2015
Preenchimento do QUESTIONÁRIO DO ESTUDANTE	21/10/2015 a 22/11/2015
Aplicação do Exame	22/11/2015 – 13 horas
Preenchimento do QUESTIONÁRIO DO COORDENADOR	23/11 a 06/12
Previsão de divulgação da Relação de Estudantes em Situação Regular junto ao Enade 2015.	DEZEMBRO DE 2015



Indicadores de Qualidade da Educação Superior

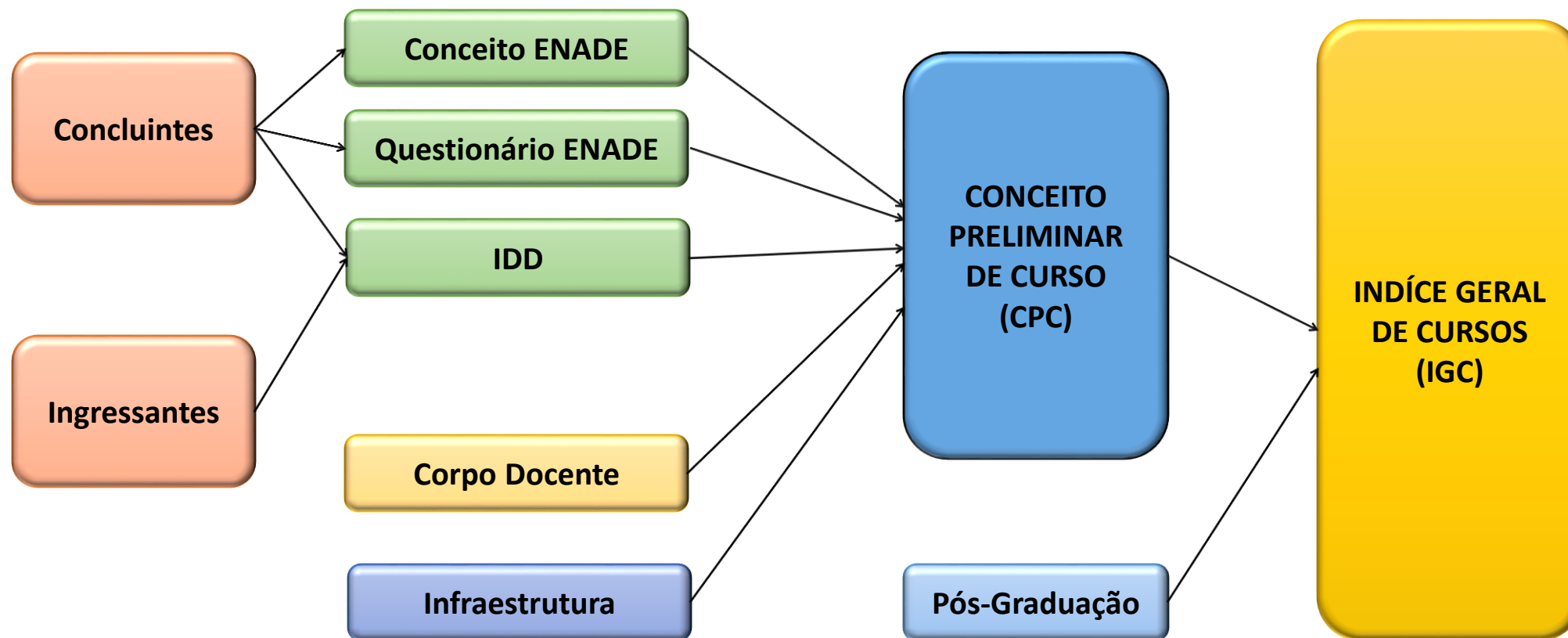
São indicadores de qualidade (Art. 33-B da Portaria Normativa MEC Nº 40/2007):

- **Conceito ENADE**;
- Conceito Preliminar de Curso (CPC);
- Índice Geral de Cursos Avaliados da Instituição (IGC) - Média dos CPC + Média avaliação trienal da CAPES

- A Nota ENADE é a média ponderada da nota padronizada dos concluintes na Formação Geral (25%) e no Componente Específico (75%);
- Cálculo por Unidade de Observação, que consiste no conjunto de cursos de uma IES que compõem uma área de abrangência (enquadramento) em um mesmo município;
- As unidades de observação com menos de 2 (dois) concluintes participantes não obtêm Conceito ENADE.

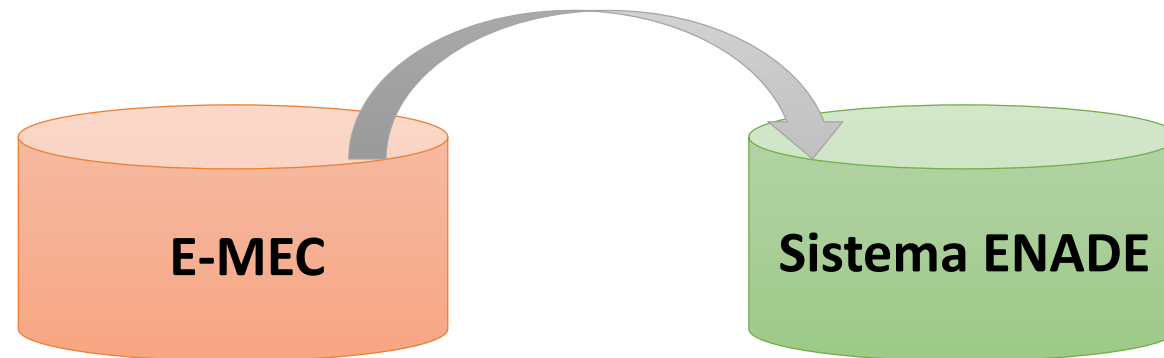
Dimensão	Peso	Componente	Peso
Desempenho dos Estudantes	55%	Conceito Enade	20%
		IDD (valor agregado)	35%
Corpo Docente	30%	Doutores	15%
		Mestres	7,5%
		Regime de trabalho	7,5%
Infraestrutura e organização didático-pedagógica	15%	Infraestrutura e instalações físicas	7,5%
		Organização didático-pedagógica	5,0%
		Oportunidades de ampliação da formação acadêmica e profissional	2,5%

Indicadores de Qualidade da Educação Superior – Componentes do Cálculo



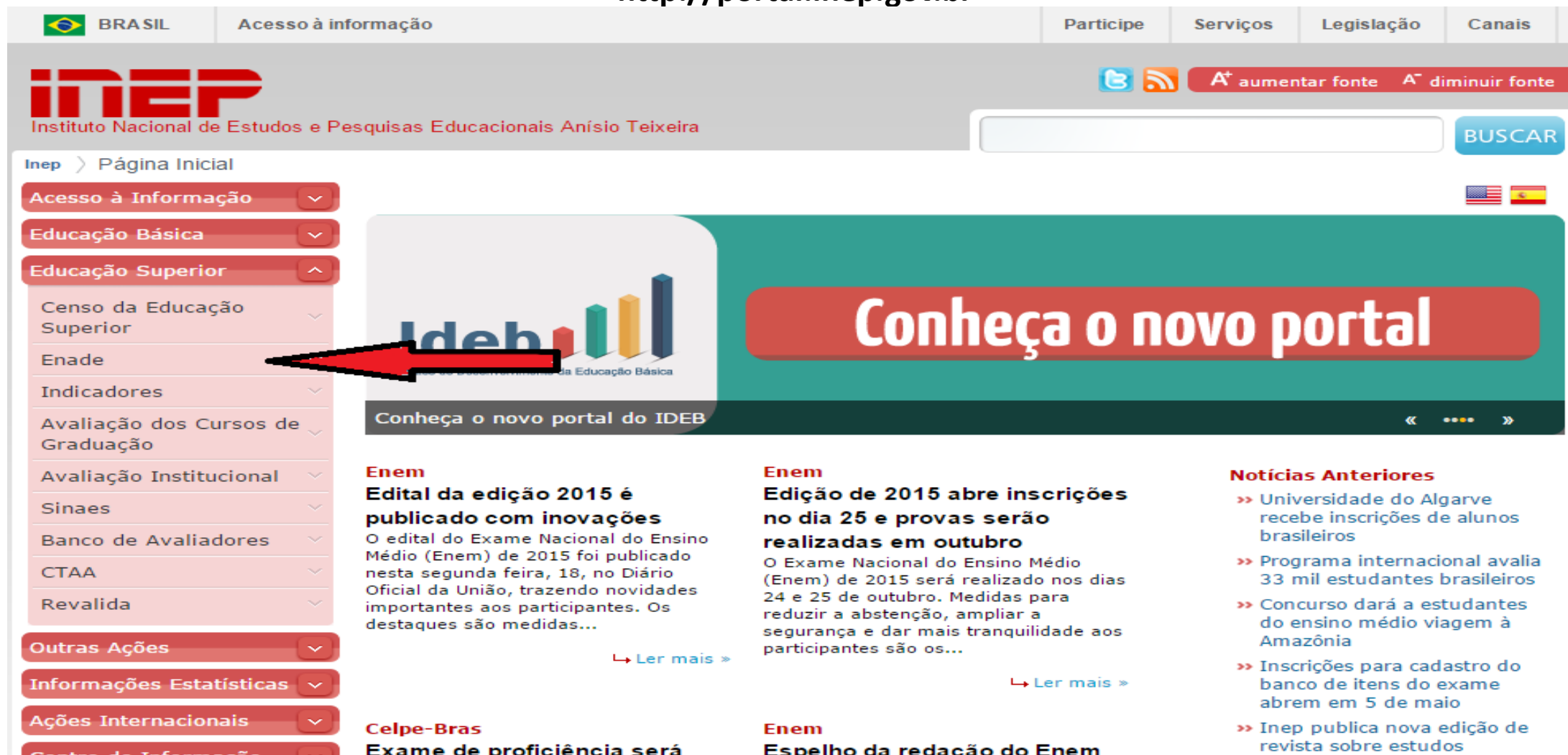
Sistema ENADE

O sistema ENADE requisita informações do sistema e-MEC, por isso é fundamental manter o sistema e-MEC atualizado.
As atualizações no Sistema e-MEC são incorporadas ao Sistema ENADE com **atraso de um dia**.



Como acessar o Sistema ENADE

<http://portal.inep.gov.br>



The screenshot shows the INEP (Instituto Nacional de Estudos e Pesquisas Educacionais Anísio Teixeira) portal. At the top, there's a navigation bar with links for 'BRASIL', 'Acesso à informação', 'Participe', 'Serviços', 'Legislação', and 'Canais'. Below this is the INEP logo and a search bar with a 'BUSCAR' button. A large banner on the right says 'Conheça o novo portal'. On the left, a sidebar menu lists various categories: 'Acesso à Informação', 'Educação Básica', 'Educação Superior', 'Censo da Educação Superior', 'Enade', 'Indicadores', 'Avaliação dos Cursos de Graduação', 'Avaliação Institucional', 'Sinaes', 'Banco de Avaliadores', 'CTAA', 'Revalida', 'Outras Ações', 'Informações Estatísticas', and 'Ações Internacionais'. A red arrow points to the 'Enade' link in the 'Educação Superior' section. Below the banner, there are three main news sections: 'Enem Edital da edição 2015 é publicado com inovações', 'Enem Edição de 2015 abre inscrições no dia 25 e provas serão realizadas em outubro', and 'Notícias Anteriores'. Each section includes a brief description and a 'Ler mais' link. At the bottom, there are more sections for 'Celpe-Bras' and 'Enem Espelho da redação do Enem'.

BRASIL Acesso à informação Participe Serviços Legislação Canais

INEP
Instituto Nacional de Estudos e Pesquisas Educacionais Anísio Teixeira

Twitter RSS A+ aumentar fonte A- diminuir fonte

INep > Página Inicial

Acesso à Informação

Educação Básica

Educação Superior

Censo da Educação Superior

Enade

Indicadores

Avaliação dos Cursos de Graduação

Avaliação Institucional

Sinaes

Banco de Avaliadores

CTAA

Revalida

Outras Ações

Informações Estatísticas

Ações Internacionais

Conheça o novo portal do IDEB

Enem
Edital da edição 2015 é publicado com inovações
O edital do Exame Nacional do Ensino Médio (Enem) de 2015 foi publicado nesta segunda-feira, 18, no Diário Oficial da União, trazendo novidades importantes aos participantes. Os destaques são medidas...

[Ler mais >](#)

Enem
Edição de 2015 abre inscrições no dia 25 e provas serão realizadas em outubro
O Exame Nacional do Ensino Médio (Enem) de 2015 será realizado nos dias 24 e 25 de outubro. Medidas para reduzir a abstenção, ampliar a segurança e dar mais tranquilidade aos participantes são os...

[Ler mais >](#)

Notícias Anteriores


- >> Universidade do Algarve recebe inscrições de alunos brasileiros
- >> Programa internacional avalia 33 mil estudantes brasileiros
- >> Concurso dará a estudantes do ensino médio viagem à Amazônia
- >> Inscrições para cadastro do banco de itens do exame abrem em 5 de maio
- >> Inep publica nova edição de revista sobre estudos

Celpe-Bras
Exame de proficiência será

Enem
Espelho da redação do Enem

Educação Superior – Enade – Inscrições – Sistema Enade



 BRASIL

Acesso à informação



Participe

Serviços

Legislação

Canais

INEP
Instituto Nacional de Estudos e Pesquisas Educacionais Anísio Teixeira

  A⁺ aumentar fonte A⁻ diminuir fonte

BUSCAR

Inep > Educação Superior > Enade > Inscrições

Página Inicial

Enade

Perguntas Frequentes

Manual do Enade

Inscrições

Legislação

Provas e Gabaritos

Questionário do Estudante

Boletim de Desempenho

Histórico do Estudante

Relatórios

Notícias

Fale Conosco

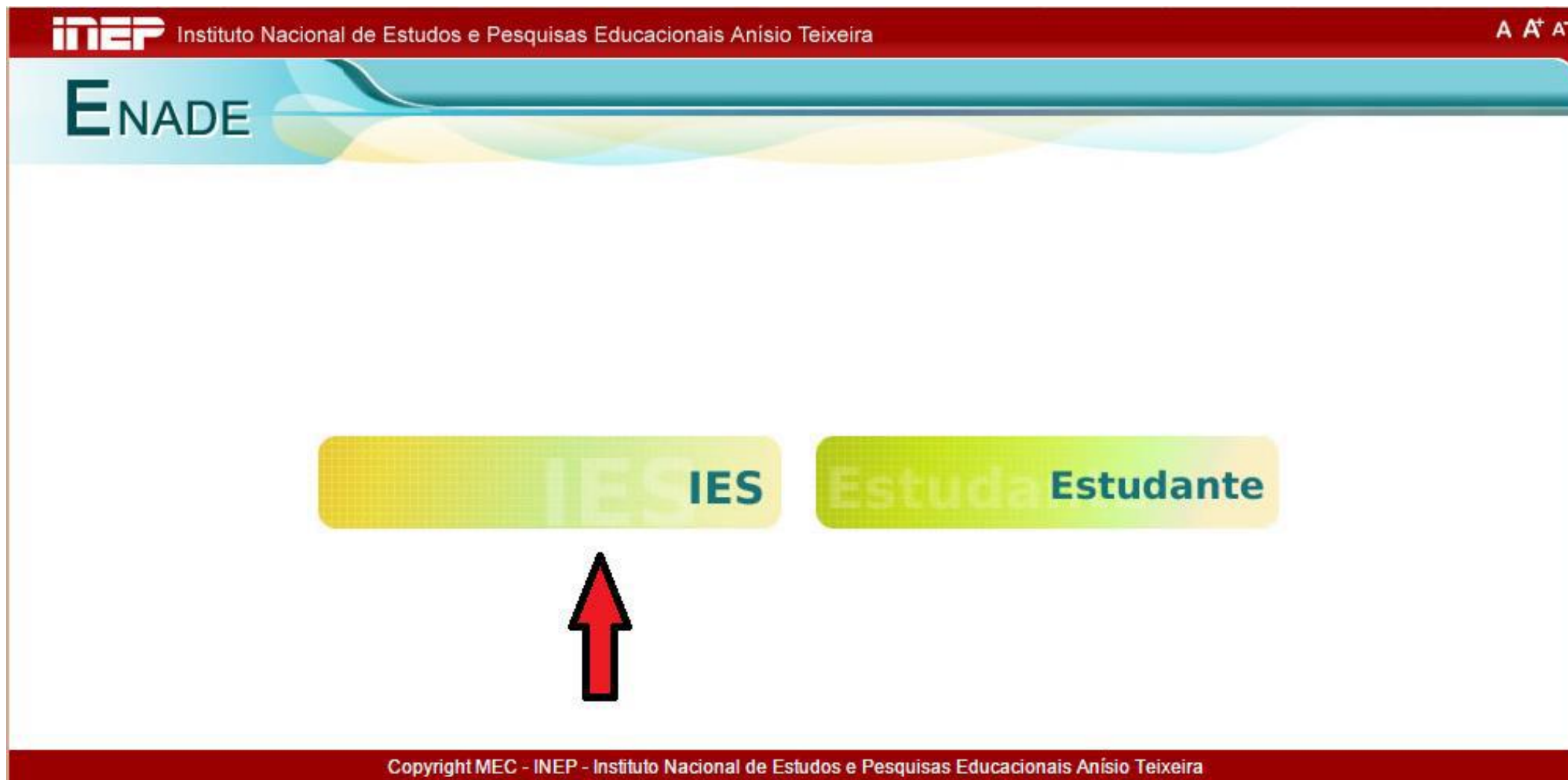
Inscrições

As inscrições dos estudantes, ingressantes e concluintes, dos cursos convocados para o Enade, bem como dos estudantes irregulares de anos anteriores, é de responsabilidade das IES e devem ser feitas exclusivamente por meio do [Sistema Enade](#).

O [Sistema Enade](#) é disponibilizado, anualmente, e seu uso é reservado aos Procuradores Educacionais Institucionais (PI), aos coordenadores de cursos das instituições de educação superior e aos estudantes habilitados ao Enade a cada ano, inscritos nas respectivas IES.

O sistema Enade é o principal meio de comunicação entre a Diretoria de Avaliação da Educação Superior - DAE - INEP e a instituição de educação superior e seus estudantes. Ele tem por objetivo coletar e disseminar informações dos estudantes do ano letivo que estão habilitados ao Enade (Lei 10.861/2004).

Ambiente das IES



The screenshot shows the INEP ENADE website. At the top, a red header bar contains the INEP logo and the text "Instituto Nacional de Estudos e Pesquisas Educacionais Anísio Teixeira". To the right of this bar are the accessibility icons "A A+ A-". Below the header, a light blue banner features the "ENADE" logo. The main content area is white and contains two yellow buttons: "IES" and "Estuda Estudante". A large red arrow with a black outline points upwards towards the "IES" button. At the bottom of the page, a red footer bar contains the text "Copyright MEC - INEP - Instituto Nacional de Estudos e Pesquisas Educacionais Anísio Teixeira".



Tela de Acesso ao Sistema



INEP Instituto Nacional de Estudos e Pesquisas Educacionais Anísio Teixeira

ENADE

Enade IES

Acessar como:* ☐ Coordenador ☒ PI

Código IES: *

CPF: *

Senha: *

Entrar

Funcionalidades do Ambiente do PI

- Enquadrar Curso
- Listar Enquadramentos
- Histórico de Inscrições
- Relatório de Presença
- Relatório de Regularidade

Copyright MEC - INEP - Instituto Nacional de Estudos e Pesquisas Educacionais Anísio Teixeira



Status de Autenticação



- **Coordenador não solicitou acesso ao Enade 2015** - é exibido quando o coordenador ainda não solicitou acesso ao sistema.
- **Coordenador solicitou acesso, mas não cadastrou senha** – coordenador solicitou o acesso, mas ainda não cadastrou senha. Neste caso, o sistema disponibiliza um código de ativação, que deve ser enviado ao coordenador de curso, caso este não receba a comunicação eletrônica enviada automaticamente pelo sistema Enade.
- **Coordenador com senha cadastrada** – coordenador já tem acesso ao sistema.

INEP Instituto Nacional de Estudos e Pesquisas Educacionais Anísio Teixeira

ENADE

Página Inicial
Enquadrar Curso
Listar Enquadramentos
Histórico de Inscrições
Relatório de Presença
Relatório de Regularidade
Sair

Listagem de Enquadramentos

IES: - UNIVERSIDADE FEDERAL
Curso: 9 - AGRONOMIA
Área de Abrangência: BACHARELADO EM
Diploma Conferido: Bacharelado
Coordenador: AQUILES
Status da autenticação: Coordenador solicitou acesso mas não cadastrou senha.
Localidade de Prova: GUIABA - MT
Código de Ativação: 4d706bfddb825e8e150311fa28a212a87cfebb3a
Endereço para Ativação: <http://172.29.9.181:80/enadeles/coordenador/ativarAcesso/>

Estudantes Inscritos
Não há estudantes inscritos para o curso.

Voltar

Copyright MEC - INEP - Instituto Nacional de Estudos e Pesquisas Educacionais Anísio Teixeira

Funcionalidades do Ambiente do Coordenador de Curso



Primeiro Acesso

- Alterar Senha
- Inscrição
- Inscrição em Lote
- Solicitar Inscrição de Estrangeiros
- Estudantes Inscritos
- Estudantes Selecionados
- Estudantes Não Selecionados
- Alteração Localidade de Prova
- Local de Prova
- Questionário do Estudante
- Questionário do Coordenador
- Encerrar Inscrições
- Reabrir Inscrições
- Relatório de Regularidade
- Dispensa de Estudantes
- Estudantes Dispensados

Tela de Acesso ao Sistema - COORDENADOR



BRASIL Acesso à informação Participe Serviços Legislação Canais

INEP Instituto Nacional de Estudos e Pesquisas Educacionais Anísio Teixeira A A⁺ A⁻

ENADE

Enade IES

Acessar como: ☒ Coordenador ☐ PI

Código Curso:
- Campo Obrigatório

CPF:

Senha:

Entrar

[Primeiro acesso.](#)
[Esqueci minha senha.](#)

Primeiro Acesso




INEP Instituto Nacional de Estudos e Pesquisas Educacionais Anísio Teixeira A A+ A-

ENADE

Enade Coordenador - Solicitar Acesso

Código do Curso*

 - Campo Obrigatório

CPF: *

Cadastrar **Voltar**

Copyright MEC - INEP - Instituto Nacional de Estudos e Pesquisas Educacionais Anísio Teixeira


Remete mensagem eletrônica ao Coordenador informando o código de ativação para criação da senha de acesso.

Permite a criação de **senha de acesso**, viabilizando o acesso a todos os cursos do mesmo coordenador já enquadrados pelo PI.



Tela Inicial do Ambiente do Coordenador



 BRASIL

Acesso à informação

Participe

Serviços

Legislação

Canais

INEP Instituto Nacional de Estudos e Pesquisas Educacionais Anísio Teixeira

A A⁺ A⁻

ENADE

Página Inicial

Alterar Senha

Inscrição

Inscrição em Lote

Solicitar Inscrição de Estrangeiros

Estudantes Inscritos

Estudantes Selecionados

Estudantes Não Selecionados

Alteração Localidade de Prova

Local de Prova

Questionário do Estudante

Questionário do Coordenador

Encerrar Inscrições

Reabrir Inscrições

Relatório de Regularidade

Dispensa de Estudantes

Estudantes Dispensados

Sair

DADOS DO CURSO

IES : - UNIVERSIDADE FEDERAL

Curso : ENGENHARIA CIVIL

Diploma : BACHARELADO

Localidade de prova : CUIABA - MT

Área de abrangência : ENGENHARIA CIVIL

☐ Declaro não possuir concluintes

☐ Declaro não possuir ingressantes

Copyright MEC - INEP - Instituto Nacional de Estudos e Pesquisas Educacionais Anísio Teixeira

Alterar Senha

BRASIL Acesso à informação Participe Serviços Legislação Canais

INEP Instituto Nacional de Estudos e Pesquisas Educacionais Anísio Teixeira A A⁺ A⁻

ENADE

Página Inicial

Alterar Senha

Inscrição

Inscrição em Lote

Solicitar Inscrição de Estrangeiros

Estudantes Inscritos

Estudantes Selecionados

Estudantes Não Selecionados

Alteração Localidade de Prova

Local de Prova

Questionário do Estudante

Questionário do Coordenador

Encerrar Inscrições

Reabrir Inscrições

Relatório de Regularidade

Dispensa de Estudantes

Estudantes Dispensados

Sair

Enade Coordenador - Alteração de senha

Senha atual:*

Nova senha:*

Confirmação de nova senha:*


Confirmar

- Permite ao Coordenador de Curso a alteração da própria senha de acesso ao Sistema Enade.
- A senha de acesso é vinculada ao CPF do Coordenador de Curso.
- Um coordenador que acumula a função em mais de um curso terá apenas uma senha de acesso ao Sistema Enade.

Copyright MEC - INEP - Instituto Nacional de Estudos e Pesquisas Educacionais Anísio Teixeira

Alterar Senha – Mensagem de Sucesso



 BRASIL

Acesso à informação

Participe

Serviços

Legislação

Canais

INEP Instituto Nacional de Estudos e Pesquisas Educacionais Anísio Teixeira

A A⁺ A⁻

ENADE

[Página Inicial](#)

[Alterar Senha](#)

[Inscrição](#)

[Inscrição em Lote](#)

[Solicitar Inscrição de Estrangeiros](#)

[Estudantes Inscritos](#)

[Estudantes Selecionados](#)

[Estudantes Não Selecionados](#)

[Alteração Localidade de Prova](#)

[Local de Prova](#)

[Questionário do Estudante](#)

[Questionário do Coordenador](#)

[Encerrar Inscrições](#)


[Reabrir Inscrições](#)

[Relatório de Regularidade](#)

[Dispensa de Estudantes](#)

[Estudantes Dispensados](#)

[Sair](#)

 Senha alterada com sucesso.

DADOS DO CURSO

IES :	- UNIVERSIDADE FEDERAL
Curso :	- ENGENHARIA ELÉTRICA
Diploma :	BACHARELADO
Localidade de prova :	CUIABA - MT
Área de abrangência :	ENGENHARIA DA COMPUTAÇÃO

☐ Declaro não possuir concluintes

☐ Declaro não possuir ingressantes

Copyright MEC - INEP - Instituto Nacional de Estudos e Pesquisas Educacionais Anísio Teixeira

Inscrição

INEP Instituto Nacional de Estudos e Pesquisas Educacionais Anísio Teixeira

A A⁺ A⁻

ENADE

Página Inicial

Alterar Senha

Inscrição

Inscrição em Lote

Solicitar Inscrição de Estrangeiros

Estudantes Inscritos

Estudantes Selecionados

Estudantes Não Selecionados

Alteração Localidade de Prova

Local de Prova

Questionário do Estudante

Questionário do Coordenador

DADOS DO CURSO

IES :

Curso :

Diploma :

Localidade de prova :

Área de abrangência :

1 - UNIVERSIDADE FEDERAL DE MATO GROSSO

3 - ENGENHARIA CIVIL

BACHARELADO

CUIABA - MT

ENGENHARIA CIVIL

CPF do Estudante

CPF*

Pesquisar

- Permite a inscrição individualizada de ingressante ou concluinte para cada curso enquadrado no ENADE.



Inscrição

INEP Instituto Nacional de Estudos e Pesquisas Educacionais Anísio Teixeira

ENADE

[Página Inicial](#)
[Alterar Senha](#)
[Inscrição](#)
[Inscrição em Lote](#)
[Solicitar Inscrição de Estrangeiros](#)
[Estudantes Inscritos](#)
[Estudantes Selecionados](#)
[Estudantes Não Selecionados](#)
[Alteração Localidade de Prova](#)
[Local de Prova](#)
[Questionário do Estudante](#)
[Questionário do Coordenador](#)

Atenção

Confirme se os dados abaixo correspondem realmente ao estudante que deve ser inscrito:

CPF.: 834.005-__

Nome: ANTONIO CARLOS

Data de nascimento: 26/01/1979

Sexo: Masculino

Confirmar **Cancelar**

Pesquisar

- A partir do CPF informado, o Sistema ENADE consulta os dados da Receita Federal e emite mensagens de alerta para a continuidade do Procedimento de inscrição do estudante.

Inscrição



INEP Instituto Nacional de Estudos e Pesquisas Educacionais Anísio Teixeira

ENADE

DADOS DO CURSO

IES : - UNIVERSIDADE FEDERAL
Curso : - ENGENHARIA ELÉTRICA
Diploma : BACHARELADO
Localidade de prova : CUIABA - MT
Área :

Inscrição de Irregulares

Atenção, você está inscrevendo estudantes irregulares no curso ENGENHARIA ELÉTRICA, do(a) UNIVERSIDADE FEDERAL na área de abrangência ENGENHARIA DA COMPUTAÇÃO.

Deseja prosseguir?

Sim **Não**

Sexo: Masculino

Número da CI: *

Telefone:

ATENDIMENTO ESPECIAL

ATENDIMENTO ESPECIALIZADO

ATENDIMENTO ESPECÍFICO

RECURSOS



Inscrição – Dados Cadastrais

- Página Inicial
- Alterar Senha
- Inscrição
- Inscrição em Lote
- Solicitar Inscrição de Estrangeiros
- Estudantes Inscritos
- Estudantes Selecionados
- Estudantes Não Selecionados
- Alteração Localidade de Prova
- Local de Prova
- Questionário do Estudante
- Questionário do Coordenador
- Encerrar Inscrições
- Reabrir Inscrições
- Relatório de Regularidade
- Dispensa de Estudantes
- Estudantes Dispensados
- Sair

DADOS DO CURSO

IES : UNIVERSIDADE FEDERAL
Curso : - ENGENHARIA ELÉTRICA
Diploma : BACHARELADO
Localidade de prova : CUIABA - MT
Área de abrangência : ENGENHARIA DA COMPUTAÇÃO

DADOS CADASTRAIS

CPF: *	<input type="text" value="0000000000"/>
Nome: *	<input type="text" value="PE"/>
Data de nascimento*	<input type="text" value="09/14"/>
Sexo:*	<input type="text" value="Masculino"/>
Número da CI: *	<input type="text" value=""/> <small>! - Campo Obrigatório</small>
Telefone:	<input type="text"/>

O campo CI (carteira de identidade) é de preenchimento obrigatório e o telefone opcional

ATENDIMENTO ESPECIAL

ATENDIMENTO ESPECIALIZADO	»
ATENDIMENTO ESPECÍFICO	»
RECURSOS	»

ENDEREÇO

CEP: *	<input type="text"/>		
UF: *	<input type="text"/>	Município: *	<input type="text"/>
Logradouro: *	<input type="text"/>		

Inscrição – Atendimento Especial

ATENDIMENTO ESPECIAL

ATENDIMENTO ESPECIALIZADO

Possui deficiência ou condição especial? ☒ Sim ☐ Não

Indique a(s) deficiência(s) ou a(s) condição(ões) especial(is):

Surdocegueira ☐

Deficiência auditiva ☐

Baixa visão ☐

Deficiência intelectual (mental) ☐

Dislexia ☐

Outra deficiência ou condição especial ☐

Cegueira ☐

Surdez ☐

Deficiência física ☐

Autismo ☐

Discalculia ☐

Deficit de atenção ☐

ATENDIMENTO ESPECÍFICO

Possui necessidade de atendimento específico? ☐ Sim ☒ Não

Indique o motivo para o atendimento específico:

Gestante ☐

Lactante ☐

RECURSOS

Possui necessidade de algum recurso? ☒ Sim ☐ Não

Indique o(s) auxílio(s) ou recurso(s) necessário(s):

Prova em braille ☐

Auxílio leitor ☐

Prova ampliada ☐

Intérprete de sinais (LIBRAS) ☐

Sala de fácil acesso ☐

Carteira para canhoto ☐

Auxílio transcritor ☐

Leitura labial ☐

Apoio para perna e pé ☐

Mesa e cadeira (sem braços) ☐

Mesa para cadeira de rodas ☐

Inscrição – Atendimento Especial

Inscrição Individualizada - é possível escolher **mais de uma opção** dentro de um tipo de atendimento.

Por exemplo: Na inscrição individualizada de um determinado aluno será possível escolher as opções de Cegueira e Surdez.

Inscrição em Lote – é possível escolher **apenas uma opção** dentro de um tipo de atendimento.

Por exemplo: No exemplo anterior, na inscrição em lote será possível a escolha de uma única opção (Cegueira ou Surdez).

Neste caso recomenda-se a inscrição individualizada do aluno.



Inscrição – Endereço



ENDEREÇO

CEP: *	<input type="text"/>		
UF: *	<input type="text"/>	Município: *	<input type="text"/>
Logradouro: *	<input type="text"/>		
Número:	<input type="text"/>	Complemento:	<input type="text"/>
Bairro:	<input type="text"/>		

A partir do CEP informado, o Sistema ENADE consulta os dados da Empresa Brasileira de Correios e Telégrafos e preenche os campos UF, Município e Logradouro. **O campo Logradouro pode ser editado.**



Inscrição – Dados Escolares – Ingressante/Concluente



DADOS ESCOLARES

Situação da Inscrição:

☒ Regular ☐ Irregular

Tipo de Inscrição: *

☐ Concluente ☒ Ingressante

Ano de Conclusão do Ensino Médio: *



- Campo Obrigatório

Turno do Curso de Graduação - Matutino

☐

Vespertino

☐

Noturno

☐

Cadastrar

Copyright MEC - INEP - Instituto Nacional de Estudos e Pesquisas Educacionais Anísio Teixeira

A **situação da inscrição** (regular ou irregular) é preenchida automaticamente pelo sistema, conforme o período de inscrição e não permite alterações.

Se o tipo de inscrição **for ingressante**, o **ano de conclusão do ensino médio é de preenchimento obrigatório**.

Se o tipo de inscrição **for concluente**, o **ano de conclusão do ensino médio e o ano letivo em que iniciou o curso de graduação são de preenchimento obrigatório**.

O ano de conclusão do ensino médio deve ser anterior ao ano de início do curso de graduação.



INEP

Ministério da
Educação

GOVERNO FEDERAL
BRASIL
PÁTRIA EDUCADORA

Inscrição – Dados Escolares – Polo EaD

DADOS ESCOLARES

Pólo: *	-----	
Situação da Inscrição:	MT - Cuiabá MT - Diamantino MT - Pontal do Araguaia MT - Rondonópolis MT - Sinop	
Tipo de Inscrição: *		
Ano de Conclusão do Ensino Médio: *		
Turno do Curso de Graduação - Matutino <input type="checkbox"/>	Vespertino <input type="checkbox"/>	Noturno <input type="checkbox"/>
Cadastrar		

Copyright MEC - INEP - Instituto Nacional de Estudos e Pesquisas Educacionais Anísio Teixeira

No caso de cursos EaD, é necessário informar o polo do curso para cada estudante. Esta escolha definirá o local de aplicação da prova.



Inscrição – Mensagem de Confirmação

- Página Inicial
- Alterar Senha
- Inscrição
- Inscrição em Lote
- Solicitar Inscrição de Estrangeiros
- Estudantes Inscritos
- Estudantes Selecionados
- Estudantes Não Selecionados
- Alteração Localidade de Prova
- Local de Prova
- Questionário do Estudante
- Questionário do Coordenador
- Encerrar Inscrições
- Reabrir Inscrições
- Relatório de Regularidade
- Dispensa de Estudantes
- Estudantes Dispensados
- Sair



Inscrição cadastrada com sucesso.



DADOS DO CURSO

IES : UNIVERSIDADE FEDERAL
Curso : - ENGENHARIA ELÉTRICA
Diploma : BACHARELADO
Localidade de prova : CUIABA
Área de abrangência : ENGENHARIA DA COMPUTAÇÃO

Excluir Selecionados

Download


Estudantes Inscritos

Paginação 20 linhas por página ▼

Para filtrar a consulta, [clique aqui](#).

<input type="checkbox"/>	NOME ▴	Documento	CPF	TIPO	SITUAÇÃO ▴	AÇÃO
<input type="checkbox"/>	PE	1	0 00	CONCLUINTE	Irregular	

Inscrição em Lote

 BRASIL

Acesso à informação

Participe

Serviços

Legislação

Canais

INEP Instituto Nacional de Estudos e Pesquisas Educacionais Anísio Teixeira

A A⁺ A⁻

ENADE

[Página Inicial](#)

[Alterar Senha](#)

[Inscrição](#)

[Inscrição em Lote](#)

[Solicitar Inscrição de Estrangeiros](#)

[Estudantes Inscritos](#)

[Estudantes Selecionados](#)

[Estudantes Não Selecionados](#)

[Alteração Localidade de Prova](#)

[Local de Prova](#)

[Questionário do Estudante](#)

[Questionário do Coordenador](#)

[Encerrar Inscrições](#)

[Reabrir Inscrições](#)

[Relatório de Regularidade](#)

[Dispensa de Estudantes](#)

[Estudantes Dispensados](#)

[Sair](#)

DADOS DO CURSO

IES : - UNIVERSIDADE FEDERAL

Curso : - ADMINISTRAÇÃO


Diploma : BACHARELADO

Localidade de prova : CUIABA - MT

Área de abrangência : ADMINISTRAÇÃO

1- Selecionar Arquivo

[+ Selecionar Arquivo](#)

 [Estrutura de arquivo de importação de dados](#)

- Permite a inscrição de dois ou mais estudantes do mesmo curso, num mesmo lote. É indispensável a preparação de arquivo texto, segundo as orientações do Manual do ENADE 2015.
- Apresentação CPD

Importante: alterações no arquivo de importação de dados

Estrutura de Arquivo de Dados – Tabela de Ordem e Formato

Campo	Tam. Máx.	Obrigatório	Formato (Observações)
Código de Inscrição	6	S	Número (de acordo com o Sistema e-Mec)
Código de Curso	7	S	Número (de acordo com o Sistema e-Mec)
Condição do estudante	1	S	I – Ingressante C – Concluinte
CPF	11	S	99999999999 (número – não incluir ponto ou hífen)
Nome do Estudante		S	Deve ser idêntico ao que consta no Cadastro de Pessoa Física (CPF) da Receita Federal.
Número da Carteira de Identidade	20	S	Não incluir órgão expedidor, caráter especial, acentuação gráfica ou separadores.
Indicador de Atendimento Especializado	2	S	00 – Nenhum 01 – Surdocegueira 02 – Deficiência auditiva 03 – Baixa visão 04 – Deficiência intelectual (Mental) 05 – Dislexia 06 – Outra deficiência ou condição especial 07 – Cegueira 08 – Surdez 09 – Deficiência física 10 – Autismo 11 – Discalculia 12 – Deficit de atenção
Indicador de Atendimento Específico	2	S	00 – Nenhum 01 – Gestante 02 – Lactante
Indicador de Recursos	2	S	00 – Nenhum 01 – Prova em braile 02 – Prova ampliada 03 – Intérprete de sinais (LIBRAS) 04 – Sala de fácil acesso 05 – Auxílio para transcritor 06 – Leitura labial 07 – Apoio para pema e pé 08 – Mesa e cadeira (sem braços) 09 – Mesa para cadeira de rodas 10 – Auxílio ledor 11 – Carteira para canhoto

Importante: alterações no arquivo de importação de dados

CEP	8	S	99999999 (sem separador e conforme tabela de faixa de CEP da EBCT)
Logradouro	60	S	Livre (exceto ;)
Número	10	N	Número (não é necessário completar o campo com zeros)
Complemento do Endereço	30	N	Livre (exceto ;)
Nome do Bairro	30	N	Livre (exceto ;)
Sigla da UF	2	S	AA (de acordo com a tabela de UF)
Nome do Município	60	S	Livre (não utilizar caráter especial, acentuação gráfica ou separadores e abreviar somente quando o nome do município exceder ao tamanho do campo)
Número do Telefone	11	N	999999999999 (utilizar onze posições numéricas – código de área seguido pelo número da linha telefônica)
Ano de Conclusão do Ensino Médio	4	S	9999
Ano de Início da Graduação	4	S / N	9999 (se concluinte) Nulo (se ingressante)
CEP do Município do pólo	8	N	Campo obrigatório para cursos na modalidade de educação a distância: 99999999 (sem separador e conforme tabela de faixa de CEP da EBCT)
Indicador de Turno Matutino	1	S	0 – Não 1 – Sim
Indicador de Turno Vespertino	1	S	0 – Não 1 – Sim
Indicador de Turno Noturno	1	S	0 – Não 1 – Sim
Situação da Inscrição	1	S	R – Regular I – Irregular



Inscrição em Lote – Mensagem de Alerta



INEP Instituto Nacional de Estudos e Pesquisas Educacionais Anísio Teixeira

A A⁺ A⁻

ENADE

Página Inicial

Alterar Senha

Inscrição

Inscrição em Lote

Solicitar Inscrição de Estrangeiros

Estudantes Inscritos

Estudantes Selecionados

Estudantes Não Selecionados

Alteração Localidade de Prova

Local de Prova

Questionário do Estudante

Questionário do Coordenador

Encerrar Inscrições

Reabrir Inscrições

Relatório de Regularidade

Dispensa de Estudantes

Estudantes Dispensados

Sair

DADOS DO CURSO

IES : UNIVERSIDADE FEDERAL

Curso : - ENGENHARIA ELÉTRICA

Diploma : BACHARELADO

Localidade de prova :

Área

Inscrição de Irregulares

Atenção, você está inscrevendo estudantes irregulares no curso ENGENHARIA ELÉTRICA, do(a) UNIVERSIDADE FEDERAL, na área de abrangência ENGENHARIA DA COMPUTAÇÃO.

Deseja prosseguir?

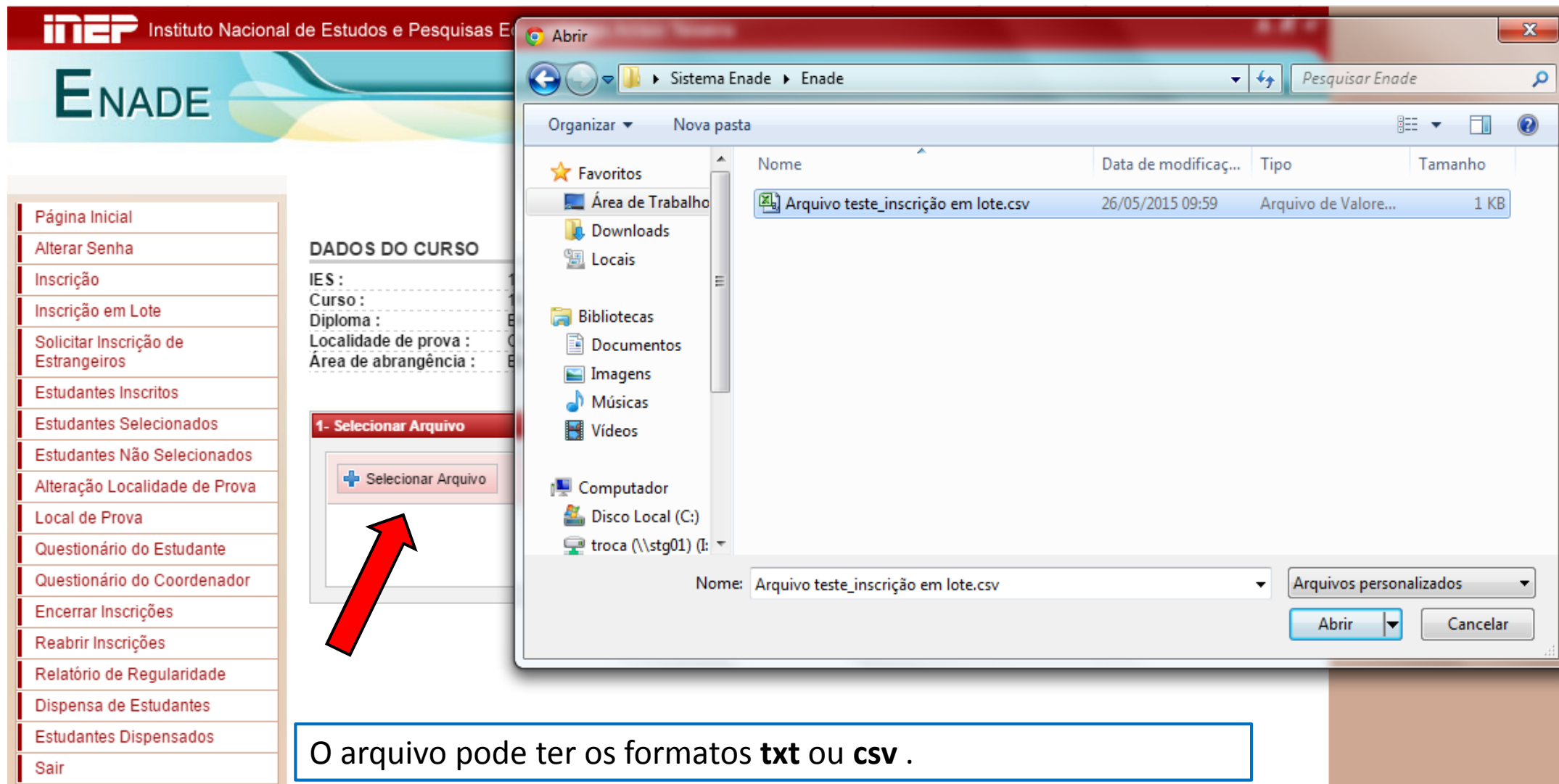
Sim

Não

[de arquivo de importação de dados](#)

Copyright MEC - INEP - Instituto Nacional de Estudos e Pesquisas Educacionais Anísio Teixeira

Inscrição em Lote – Selecionar Arquivo



The screenshot displays the INEP ENADE web application interface. On the left, a sidebar menu lists various options, with 'Inscrição em Lote' highlighted. The main content area shows the 'DADOS DO CURSO' section, followed by a red button labeled '1- Selecionar Arquivo'. A red arrow points from this button to a Windows file explorer window titled 'Abrir'. The file explorer shows the 'Sistema Enade' directory, containing a file named 'Arquivo teste_inscrição em lote.csv' (1 KB). The file is selected, and the 'Abrir' button is visible at the bottom right of the window.

INEP Instituto Nacional de Estudos e Pesquisas Educacionais Anísio Teixeira

ENADE

DADOS DO CURSO

IES :
Curso :
Diploma :
Localidade de prova :
Área de abrangência :

1- Selecionar Arquivo

+ Selecionar Arquivo

Nome: Arquivo teste_inscrição em lote.csv

Arquivos personalizados

Abrir Cancelar

O arquivo pode ter os formatos **txt** ou **csv** .

Inscrição em Lote – Validar Dados

- Página Inicial
- Alterar Senha
- Inscrição
- Inscrição em Lote**
- Solicitar Inscrição de Estrangeiros
- Estudantes Inscritos
- Estudantes Selecionados
- Estudantes Não Selecionados
- Alteração Localidade de Prova
- Local de Prova
- Questionário do Estudante
- Questionário do Coordenador
- Encerrar Inscrições
- Reabrir Inscrições
- Relatório de Regularidade
- Dispensa de Estudantes
- Estudantes Dispensados
- Sair

DADOS DO CURSO

IES : UNIVERSIDADE FEDERAL
Curso : - ENGENHARIA ELÉTRICA
Diploma : BACHARELADO
Localidade de prova : CUIABA - MT
Área de abrangência : ENGENHARIA DA COMPUTAÇÃO

1- Selecionar Arquivo

+ Selecionar Arquivo

Arquivo teste_inscrição em lote.csv
Selecionado

2- Carregar Dados

Validar Cancelar

 [Estrutura de arquivo de importação de dados](#)

Inscrição em Lote – Carregar Dados

INEP Instituto Nacional de Estudos e Pesquisas Educacionais Anísio Teixeira

ENADE

- Página Inicial
- Alterar Senha
- Inscrição
- Inscrição em Lote
- Solicitar Inscrição de Estrangeiros
- Estudantes Inscritos
- Estudantes Selecionados
- Estudantes Não Selecionados
- Alteração Localidade de Prova
- Local de Prova
- Questionário do Estudante
- Questionário do Coordenador
- Encerrar Inscrições
- Reabrir Inscrições
- Relatório de Regularidade
- Dispensa de Estudantes
- Estudantes Dispensados
- Sair

DADOS DO CURSO

IES :	UNIVERSIDADE FEDERAL
Curso :	- ENGENHARIA ELÉTRICA
Diploma :	BACHARELADO
Localidade de prova :	CUIABA - MT
Área de abrangência :	ENGENHARIA DA COMPUTAÇÃO

1- Selecionar Arquivo


+ Selecionar Arquivo


Arquivo teste_inscrição em lote.csv
Selecionado

2- Carregar Dados

Carregar

Cancelar



 [Estrutura de arquivo de importação de dados](#)

Copyright MEC - INEP - Instituto Nacional de Estudos e Pesquisas Educacionais Anísio Teixeira


- Como o sistema consulta as bases da Receita Federal e da EBCT, esta operação pode levar alguns minutos. Recomenda-se que o arquivo tenha no máximo 2000 linhas.


Inscrição em Lote – Mensagem de Sucesso

INEP Instituto Nacional de Estudos e Pesquisas Educacionais Anísio Teixeira

ENADE

[Página Inicial](#)
[Alterar Senha](#)
[Inscrição](#)
[Inscrição em Lote](#)
[Solicitar Inscrição de Estrangeiros](#)
[Estudantes Inscritos](#)
[Estudantes Selecionados](#)
[Estudantes Não Selecionados](#)
[Alteração Localidade de Prova](#)
[Local de Prova](#)
[Questionário do Estudante](#)
[Questionário do Coordenador](#)
[Encerrar Inscrições](#)
[Reabrir Inscrições](#)
[Relatório de Regularidade](#)
[Dispensa de Estudantes](#)
[Estudantes Dispensados](#)
[Sair](#)

 Os dados foram processados com sucesso.



DADOS DO CURSO
IES : UNIVERSIDADE FEDERAL
Curso : - ENGENHARIA ELÉTRICA
Diploma : BACHARELADO
Localidade de prova : CUIABA
Área de abrangência : ENGENHARIA DA COMPUTAÇÃO




Excluir Selecionados

Download

Estudantes Inscritos

Paginação 20 linhas por página

Para filtrar a consulta, [clique aqui](#).

<input type="checkbox"/>	NOME ↕	Documento	CPF	TIPO	SITUAÇÃO ↕	AÇÃO
<input type="checkbox"/>	PE	1	0 00	CONCLUINTE	Irregular	  

Inscrição em Lote – Mensagem de Erros



INEP Instituto Nacional de Estudos e Pesquisas Educacionais Anísio Teixeira

A A+ A-

ENADE

[Página Inicial](#)
[Alterar Senha](#)
[Inscrição](#)
[Inscrição em Lote](#)
[Solicitar Inscrição de Estrangeiros](#)
[Estudantes Inscritos](#)
[Estudantes Selecionados](#)
[Estudantes Não Selecionados](#)
[Alteração Localidade de Prova](#)
[Local de Prova](#)
[Questionário do Estudante](#)
[Questionário do Coordenador](#)
[Encerrar Inscrições](#)
[Reabrir Inscrições](#)
[Relatório de Regularidade](#)
[Dispensa de Estudantes](#)
[Estudantes Dispensados](#)
[Sair](#)

DADOS DO CURSO
IES : UNIVERSIDADE FEDERAL
Curso : - ENGENHARIA ELÉTRICA
Diploma : BACHARELADO
Localidade de prova : CUIABA - MT
Área de abrangência : ENGENHARIA DA COMPUTAÇÃO

Atenção:
Total de linhas do arquivo: 4
Inscrições realizadas: 0
Inscrições não realizadas: 4

Linha	Coluna	Valor Original	Motivo
1	CPF	802458467	O CPF é inválido.
2	CEP	70160605	O CEP de residência do estudante não foi encontrado na EBCT.
3	CPF	226744116	O CPF é inválido.
4	Nome	Henrique Cor Júnior	O nome informado não confere com o nome retornado pela Receita Federal. Nome informado pela Receita Federal: HENRIQUE CORF OR
4	Situação da Inscrição	I	Apenas inscrições de estudantes em situação regular são aceitas nesse período.

* A linha do arquivo está correta, mas a inscrição não foi validada.

Voltar

Gere [aqui](#) arquivo texto contendo as linhas com inscrições não realizadas

 [Estrutura de arquivo de importação de dados](#)

Copyright MEC - INEP - Instituto Nacional de Estudos e Pesquisas Educacionais Anísio Teixeira

Inscrição em Lote – gerar arquivo texto com os erros das inscrições não realizadas

Página Inicial
Alterar Senha
Inscrição
Inscrição em Lote
Solicitar Inscrição de Estrangeiros
Estudantes Inscritos
Estudantes Selecionados
Estudantes Não Selecionados
Alteração Localidade de Prova
Local de Prova
Questionário do Estudante
Questionário do Coordenador
Encerrar Inscrições
Reabrir Inscrições
Alterar Status da Inscrição
Dispensa de Estudantes
Estudantes Dispensados
Sair

DADOS DO CURSO

IES : 1 - UNIVERSIDADE FEDERAL DE
Curso : 3 - ENGENHARIA CIVIL
Diploma : BACHARELADO
Localidade de prova :
Área de abrangência :

Atenção:


Total de linhas do arquivo:
Inscrições realizadas:
Inscrições não realizadas:

Linha		Coluna	Motivo
1	CPF		
2	CEP		
3	CPF		
4	Nome	Henrique Cor Júnior	O nome informado não confere com o nome retornado pela Receita Federal. Nome informado pela Receita Federal: HENRIQUE COR.NIOR
4	Situação da Inscrição	I	Apenas inscrições de estudantes em situação regular são aceitas nesse período.

* A linha do arquivo está correta, mas a inscrição não foi validada.

[Voltar](#)

Gere [aqui](#) arquivo texto contendo as linhas com inscrições não realizadas

 Estrutura de arquivo de importação de dados

Inscrição em Lote – Relatório de Erros

```
relatorio_erros - Bloco de notas
Arquivo Editar Formatar Exibir Ajuda
#Resumo de erros do processamento da inscrição em lote.

#Linha:1
1;3;C;80      67;José Boni      Júnior;2391233;0;0;0;71070623;Área      dulo B;;;G   á II;DF;Brasília ;61      15;2009;2010;;;1;0;0;R
#Campo: CPF
#Motivo: O CPF é inválido.

#Linha:2
1;3;C;29      15;Evald      ielo;23      8;1;0;0;70160605;SH N;712;;Asa      e;DF;Brasília ;61      13;2007;2010;;;1;0;0;R
#Campo: CEP
#Motivo: O CEP de residência do estudante não foi encontrado na EBCT.

#Linha:3
1;3;C;226744116;Marcelo Pa      zzo1a;11234568;0;2;0;70746050;S      ; 7;Bloco E;Asa      ;DF;Brasília ;6      168974;2009;2011;;;1;0;0;R
#Campo: CPF
#Motivo: O CPF é inválido.

#Linha:4
1;3;C;95      191;Henrique Correia      ior;45      41;0;0;0;70384070;SQS;315;Bloco G;Asa Sul;DF;Brasília ;6132598745;2009;2010;;;0;1;0;I
#Campo: Nome
#Motivo: O nome informado não confere com o nome retornado pela Receita Federal. Nome informado pela Receita Federal: HENRIQUE CORREA SC      VIOR
#Campo: Situação da Inscrição
#Motivo: Apenas inscrições de estudantes em situação regular são aceitas nesse período.
|
```


Ambiente do Coordenador – Continuação



Solicitar Inscrição de Estrangeiros

ENADE

- Página Inicial
- Alterar Senha
- Inscrição
- Inscrição em Lote
- Solicitar Inscrição de Estrangeiros
- Estudantes Inscritos
- Estudantes Selecionados
- Estudantes Não Selecionados
- Alteração Localidade de Prova
- Local de Prova
- Questionário do Estudante
- Questionário do Coordenador
- Encerrar Inscrições
- Reabrir Inscrições
- Relatório de Regularidade
- Dispensa de Estudantes
- Estudantes Dispensados
- Sair

DADOS DO CURSO

IES : UNIVERSIDADE FEDERAL
Curso : ENGENHARIA ELÉTRICA
Diploma : BACHARELADO
Localidade de prova : CUIABA - MT
Área de abrangência : ENGENHARIA DA COMPUTAÇÃO

- Permite a inscrição de estudantes estrangeiros que **não possuem CPF**. Anexar cópia do passaporte ou documento de identidade do estudante estrangeiro, emitido nos termos da Lei nº. 6.815/1980.

Solicitação de Inscrição de Estudantes Estrangeiros

Na solicitação de inscrição de estudantes estrangeiros, é necessário que seja enviada uma imagem digitalizada do documento de identificação do estudante. Siga o procedimento abaixo para anexar tal imagem.

1- Selecionar Arquivo

+ Selecionar Arquivo

2- Carregar Dados

Carregar Cancelar

Copyright MEC - INEP - Instituto Nacional de Estudos e Pesquisas Educacionais Anísio Teixeira

Solicitar Inscrição de Estrangeiros

BRASIL Acesso à informação

INEP Instituto Nacional de Estudos e Pesquisas Educacionais Anísio Teixeira

ENADE

Página Inicial
Alterar Senha
Inscrição
Inscrição em Lote
Solicitar Inscrição de Estrangeiros
Estudantes Inscritos
Estudantes Selecionados
Estudantes Não Selecionados
Alteração Localidade de Prova
Local de Prova
Questionário do Estudante
Questionário do Coordenador
Encerrar Inscrições
Reabrir Inscrições
Relatório de Regularidade
Dispensa de Estudantes
Estudantes Dispensados
Sair

DADOS DO CURSO
IES :
Curso :
Diploma :
Localidade de prova :
Área de abrangência :

Solicitação de Inscrição

Na solicitação de inscrição digitalizada do documento imagem.

1- Selecionar Arquivo

+ Selecionar Arquivo

2- Carregar Arquivos

Carregar Cancelar

Abrir

Bibliotecas Documentos

Organizar Nova pasta

Favoritos
Área de Trabalho
Downloads
Locais

Bibliotecas
Documentos
Imagens
Músicas
Vídeos

Computador
Disco Local (C:)
troca (\\stg01) (I:)

Biblioteca Documentos
Inclui: 2 locais

Nome	Data de modificaç...	Tipo	Tamanho
Minhas imagens	16/10/2014 14:04	Pasta de arquivos	
Minhas músicas	09/12/2014 14:51	Pasta de arquivos	
Minhas músicas	16/10/2014 14:04	Pasta de arquivos	
My Music	14/07/2009 02:08	Pasta de arquivos	
My Pictures	14/07/2009 02:08	Pasta de arquivos	
My Videos	14/07/2009 02:08	Pasta de arquivos	
Remote Assistance Logs	30/03/2015 09:54	Pasta de arquivos	
SAS	09/12/2014 15:15	Pasta de arquivos	
Updater5	29/07/2014 14:46	Pasta de arquivos	
Documento estudante estrangeiro.pdf	09/04/2015 10:15	Adobe Acrobat	1.257 KB

Nome: Documento estudante estrangeiro.pdf

Arquivos personalizados

Abrir Cancelar

Copyright MEC - INEP - Instituto Nacional de Estudos e Pesquisas Educacionais Anísio Teixeira

Solicitar Inscrição de Estrangeiros – Mensagem de Confirmação

INEP Instituto Nacional de Estudos e Pesquisas Educacionais Anísio Teixeira

ENADE

Página Inicial
Alterar Senha
Inscrição
Inscrição em Lote
Solicitar Inscrição de Estrangeiros
Estudantes Inscritos
Estudantes Selecionados
Estudantes Não Selecionados
Alteração Localidade de Prova
Local de Prova
Questionário do Estudante
Questionário do Coordenador
Encerrar Inscrições
Reabrir Inscrições
Alterar Status da Inscrição
Dispensa de Estudantes

Inscrição de Regulares

Atenção, você está solicitando inscrições de estudantes regulares estrangeiros no curso ENGENHARIA CIVIL (3), do(a) UNIVERSIDADE FEDERAL DE (1), na área de abrangência ENGENHARIA CIVIL.

Deseja prosseguir?

Nome: *

Data de nascimento *

Sexo * ☐ M ☐ F

Telefone:

Solicitar Inscrição de Estrangeiros



- Página Inicial
- Alterar Senha
- Inscrição
- Inscrição em Lote
- Solicitar inscrição de Estrangeiros
- Estudantes Inscritos
- Estudantes Selecionados
- Estudantes Não Selecionados
- Alteração Localidade de Prova
- Local de Prova
- Questionário do Estudante
- Questionário do Coordenador
- Encerrar inscrições
- Reabrir inscrições
- Alterar Status da Inscrição
- Dispensa de Estudantes
- Estudantes Dispensados
- Sair

DADOS DO CURSO

IES : 1 - UNIVERSIDADE FEDERAL DE
Curso : 3 - ENGENHARIA CIVIL
Diploma : BACHARELADO
Localidade de prova : CUIABA - MT
Área de abrangência : ENGENHARIA CIVIL

DADOS CADASTRAIS

Documento digitalizado: inep.jpg
Número do Documento:
Nome:
Data de nascimento:
Sexo: ☒ M ☐ F
Telefone:

ATENDIMENTO ESPECIAL

Físico: Nenhum
Visual: Nenhum
Auditivo: Nenhum

ENDEREÇO

CEP:
UF: Município:
Logradouro:
Número: Complemento:
Bairro:

DADOS ESCOLARES

Situação da inscrição: ☒ Regular ☐ Irregular
Tipo de inscrição: ☒ Concluinte ☐ Ingressante
Ano de Conclusão do Ensino Médio:
Turno do Curso de Graduação - Matutino ☐ Vespertino ☐ Noturno ☐

Cadastrar

Copyright INEP - Instituto Nacional de Estudos e Pesquisas Educacionais Amílcar Tebéltra

INEP

Ministério da
Educação

GOVERNO FEDERAL
BRASIL
PÁTRIA EDUCADORA

Estudantes Inscritos

INEP Instituto Nacional de Estudos e Pesquisas Educacionais Anísio Teixeira

ENADE

Exibe a lista completa de todos os **estudantes inscritos** no curso, sejam irregulares de anos anteriores ou estudantes habilitados ao ENADE 2015. Para cada estudante, disponibiliza as opções de alteração, exclusão ou visualização dos dados.

Página Inicial

Alterar Senha

Inscrição

Inscrição em Lote

Solicitar Inscrição de Estrangeiros

Estudantes Inscritos

Estudantes Selecionados

Estudantes Não Selecionados

Alteração Localidade de Prova

Local de Prova

Questionário do Estudante

Questionário do Coordenador

Encerrar Inscrições

Reabrir Inscrições

Relatório de Regularidade

Dispensa de Estudantes

Estudantes Dispensados

Sair

DADOS DO CURSO

IES : UNIVERSIDADE FEDERAL

Curso : - ENGENHARIA ELÉTRICA

Diploma : BACHARELADO

Localidade de prova : CUIABA - MT

Área de abrangência : ENGENHARIA DA COMPUTAÇÃO




Excluir Selecionados

Download

Estudantes Inscritos

Paginação 20 linhas por página

Para filtrar a consulta, [clique aqui](#).

<input type="checkbox"/>	NOME ↕	Documento	CPF	TIPO	SITUAÇÃO ↕	AÇÃO
<input type="checkbox"/>	PEI	1	03 00	INGRESSANTE	Irregular	  

Copyright MEC - INEP - Instituto Nacional de Estudos e Pesquisas Educacionais Anísio Teixeira

Estudantes Selecionados

ENADE

- Página Inicial
- Alterar Senha
- Inscrição
- Inscrição em Lote
- Solicitar Inscrição de Estrangeiros
- Estudantes Inscritos
- Estudantes Selecionados
- Estudantes Não Selecionados
- Alteração Localidade de Prova
- Local de Prova
- Questionário do Estudante
- Questionário do Coordenador
- Encerrar Inscrições
- Reabrir Inscrições
- Alterar Status da Inscrição
- Dispensa de Estudantes
- Estudantes Dispensados
- Sair

DADOS DO CURSO

IES : 1 - UNIVERSIDADE FEDERAL DE
Curso : 3 - ENGENHARIA CIVIL
Diploma : BACHARELADO
Localidade de prova : CUIABA - MT
Área de abrangência : ENGENHARIA CIVIL

Exibe a lista dos estudantes convocados a participar do Enade 2015. A partir de 2011, **todos os estudantes concluintes inscritos**. É responsabilidade da IES, nos termos da legislação vigente, **a ampla divulgação** da lista de estudantes selecionados para o ENADE 2015.

Estudantes Selecionados

[Download](#)

NOME	RG	Situação
ANTONIO CARLOS S NETO	4664497987	Selecionado - Concluinte
EVALDO ELO	2354678	Selecionado - Concluinte
HENRIQUE C INIOR	4567984541	Selecionado - Concluinte
JOHN DVICH	2348579794	Selecionado - Concluinte

Estudantes Não Selecionados

- Página Inicial
- Alterar Senha
- Inscrição
- Inscrição em Lote
- Solicitar Inscrição de Estrangeiros
- Estudantes Inscritos
- Estudantes Selecionados
- Estudantes Não Selecionados
- Alteração Localidade de Prova
- Local de Prova
- Questionário do Estudante
- Questionário do Coordenador
- Encerrar Inscrições
- Reabrir Inscrições
- Relatório de Regularidade
- Dispensa de Estudantes
- Estudantes Dispensados
- Sair

DADOS DO CURSO

IES : UNIVERSIDADE FEDERAL
Curso : ENGENHARIA CIVIL
Diploma : BACHARELADO
Localidade de prova : CUIABA - MT
Área de abrangência : ENGENHARIA CIVIL

Estudantes não selecionados

Download

NOME ↕		RG
ALBANI	1	2.....4
BIANCA	IOS	15.....26
BRENO	LI	21.....1-0
BRUNO		20.....5
CLEZIA		71.....J
DANIELY		15.....7
DESERT		21.....1
FRANCIS		4.....3
HELLYS	VA	20.....0
HUGO	RA	13.....17
JHONA	RANDA	18.....34
JOSE	JUNIOR	12.....7
KARIS	DUNES	18.....18
LAUF	ES	5.....8
MARCIO	TOS	3.....3
MARCC	ICO	5.....

Alteração de Localidade de Prova

Página Inicial

Alterar Senha

Inscrição

Inscrição em Lote

Solicitar Inscrição de Estrangeiros

Estudantes Inscritos

Estudantes Selecionados

Estudantes Não Selecionados

Alteração Localidade de Prova

Local de Prova

Questionário do Estudante

Questionário do Coordenador

Encerrar Inscrições

Reabrir Inscrições

Alterar Status da Inscrição

Dispensa de Estudantes

Estudantes Dispensados

Sair

DADOS DO CURSO

IES : 1 - UNIVERSIDADE FEDERAL DE

Curso : 3 - ENGENHARIA CIVIL

Diploma : BACHARELADO

Localidade de prova : CUIABA - MT

Área de abrangência : ENGENHARIA CIVIL

Alteração de local de prova

Antes de mudar de página, grave as alterações clicando no botão: **Alterar Selecionados**

Localidade* DF - BRASILIA

Alterar Selecionados

DF - BRASILIA
MG - VICOSA
MT - CUIABA

Quantidade de registros:

Selecionar: [Todos](#), [Nenhum](#)

Paginação 20 linhas por página

Para filtrar a consulta, [clique aqui](#).


Selecionar	Nome	CPF	Local Alterado
<input checked="" type="checkbox"/>	ANTONIO CARLOS NETO	56.123.456-78	
<input type="checkbox"/>	EVALDO B. SILVA	294.567.890-12	
<input type="checkbox"/>	HENRIQUE C. JUNIOR	994.012.345-67	

Alteração de Localidade de Prova – Mensagem de Sucesso

- Página Inicial
- Alterar Senha
- Inscrição
- Inscrição em Lote
- Solicitar Inscrição de Estrangeiros
- Estudantes Inscritos
- Estudantes Selecionados
- Estudantes Não Selecionados
- Alteração Localidade de Prova
- Local de Prova
- Questionário do Estudante
- Questionário do Coordenador
- Encerrar Inscrições
- Reabrir Inscrições
- Relatório de Regularidade
- Dispensa de Estudantes
- Estudantes Dispensados
- Sair



Informações atualizadas com sucesso.



DADOS DO CURSO

IES : 1 - UNIVERSIDADE FEDERAL DE
Curso : 3 - ENGENHARIA CIVIL
Diploma : BACHARELADO
Localidade de prova : CUIABA - MT
Área de abrangência : ENGENHARIA CIVIL

Alteração de local de prova

Antes de mudar de página, grave as alterações clicando no botão: Alterar Selecionados

Localidade* ----



Alterar Selecionados

Quantidade de registros: 4.

Selecionar: [Todos](#), [Nenhum](#)

Paginação

20 linhas por página



Para filtrar a consulta, clique aqui .

Selecionar	Nome	CPF	Local Alterado
<input type="checkbox"/>	ANTONIO CARLOS NETO	565 5-53	Brasília - DF
<input type="checkbox"/>	EVALDO E LO	29 15	
<input type="checkbox"/>	HENRIQUE C JUNIOR	994 1	



Local de Prova

Informa ao Coordenador de Curso se o estudante consultou o local de prova. A consulta ao local de prova é procedida do preenchimento do Questionário do Estudante. O município de funcionamento do curso (ou a informação de localidade de prova alterada) é determinante à alocação dos estudantes.

DADOS DO CURSO

IES : - UNIVERSIDADE FEDERAL
Curso : - ENGENHARIA CIVIL
Diploma : BACHARELADO
Localidade de prova : CUIABA - MT
Área de abrangência : ENGENHARIA CIVIL

Local de prova

Download

Estudante ↕	CPF ↕	Local de Prova ↕
ANTONIO N	565 -53	Estudante não consultou o local de prova.
EVAL	294.8 -15	Estudante não consultou o local de prova.
HEN	994 91	Estudante não consultou o local de prova.
JOHN	NÃO INFORMADO / ESTUDANTE ESTRANGEIRO	Estudante não consultou o local de prova.

Questionário do Estudante

INEP Instituto Nacional de Estudos e Pesquisas Educacionais Anísio Teixeira

ENADE

- Página Inicial
- Alterar Senha
- Inscrição
- Inscrição em Lote
- Solicitar Inscrição de Estrangeiros
- Estudantes Inscritos
- Estudantes Selecionados
- Estudantes Não Selecionados
- Alteração Localidade de Prova
- Local de Prova
- Questionário do Estudante
- Questionário do Coordenador
- Encerrar Inscrições
- Reabrir Inscrições
- Relatório de Regularidade
- Dispensa de Estudantes
- Estudantes Dispensados
- Sair

DADOS DO CURSO

IES :	- UNIVERSIDADE FEDERAL
Curso :	- ENGENHARIA CIVIL
Diploma :	BACHARELADO
Localidade de prova :	CUIABA - MT
Área de abrangência :	ENGENHARIA CIVIL

Questionário do estudante

Quantidade de estudantes Regulares Concluintes: 4

(1) Não acessaram o questionário: 4

(2) Responderam o questionário de forma parcial: 0

(3) Responderam o questionário de forma completa: 0

Category	Percentage
(1) % de estudantes que não acessaram o questionário	100
(2) % de estudantes que responderam o questionário de forma parcial	0
(3) % de estudantes que responderam o questionário de forma completa	0

Copyright MEC - INEP - Instituto Nacional de Estudos e Pesquisas Educacionais Anísio Teixeira

A partir do dia 21 de outubro de 2015 (início do período para resposta ao Questionário), serão apresentadas informações quantitativas acerca do preenchimento do Questionário do Estudante.



Questionário do Coordenador

INEP Instituto Nacional de Estudos e Pesquisas Educacionais Anísio Teixeira

ENADE

Disponibiliza o Questionário do Coordenador para preenchimento durante o período de **23 de novembro a 07 de dezembro de 2015.**

Página Inicial

Alterar Senha

Inscrição

Inscrição em Lote

Solicitar Inscrição de Estrangeiros

Estudantes Inscritos

Estudantes Selecionados

Estudantes Não Selecionados

Alteração Localidade de Prova

Local de Prova

Questionário do Estudante

Questionário do Coordenador

Encerrar Inscrições

Reabrir Inscrições

Relatório de Regularidade

Dispensa de Estudantes

Estudantes Dispensados

Sair

DADOS DO CURSO

IES : UNIVERSIDADE FEDERAL
Curso : ENGENHARIA CIVIL
Diploma : BACHARELADO
Localidade de prova : CUIABA - MT
Área de abrangência : ENGENHARIA CIVIL

Questionário do Coordenador - Enade 2014

Questões respondidas.

(1) Sexo:

☒ A - Masculino.

☐ B - Feminino.

(2) Idade (anos completos):

.....

(3) Como você se considera:

☐ A - Branco(a).

☒ B - Negro(a).


☐ C - Pardo(a)/mulato(a).

☐ D - Amarelo(a) (de origem oriental).

☐ E - Indígena ou de origem indígena.



Encerrar Inscrições

**INEP** Instituto Nacional de Estudos e Pesquisas Educacionais Anísio Teixeira

A A⁺ A⁻

ENADE

- Página Inicial
- Alterar Senha
- Inscrição
- Inscrição em Lote
- Solicitar Inscrição de Estrangeiros
- Estudantes Inscritos
- Estudantes Selecionados
- Estudantes Não Selecionados
- Alteração Localidade de Prova
- Local de Prova
- Questionário do Estudante
- Questionário do Coordenador
- Encerrar Inscrições
- Reabrir Inscrições
- Relatório de Regularidade
- Dispensa de Estudantes
- Estudantes Dispensados
- Sair

Encerrar inscrições

Deseja realmente encerrar as inscrições no Enade?

Confirmar

Cancelar

Copyright MEC - INEP - Instituto Nacional de Estudos e Pesquisas Educacionais Anísio Teixeira

Encerrar Inscrições

Gera um **protocolo de encerramento**, que é o documento oficial de conclusão das atividades de inscrição de estudantes habilitados ao Enade 2015.

Página Inicial

Alterar Senha

Inscrição

Inscrição em Lote

Solicitar Inscrição de Estrangeiros

Estudantes Inscritos

Estudantes Selecionados

Estudantes Não Selecionados

Alteração Localidade de Prova

Local de Prova

Questionário do Estudante

Questionário do Coordenador

Encerrar Inscrições

Reabrir Inscrições

Relatório de Regularidade

Dispensa de Estudantes

Estudantes Dispensados

Sair

Protocolo de Encerramento

As inscrições do curso **ENGENHARIA CIVIL** foram encerradas em 27/05/2015 gerando o protocolo de encerramento número 56766.

Foi enviado para o e-mail:

m @ br

o protocolo de encerramento número 56766 com o resumo quantitativo das inscrições realizadas no âmbito dessa coordenação de curso.

[Voltar](#)

Encerrar Inscrições – Mensagem de Erro

Atenção

Não é possível encerrar as inscrições. Não existe ingressante inscrito e o curso não foi declarado como não possuindo ingressantes.

Fechar

Caso não haja ingressantes ou concluintes inscritos, é necessário declarar na página inicial do sistema.


DADOS DO CURSO

IES :	FUNDAÇÃO UNIVERSIDADE FEDERAL
Curso :	- ENGENHARIA CIVIL
Diploma :	BACHARELADO
Localidade de prova :	VICOSA - MG
Área de abrangência :	ENGENHARIA CIVIL

- ☐ Declaro não possuir concluintes
- ☐ Declaro não possuir ingressantes



Reabrir Inscrições



Instituto Nacional de Estudos e Pesquisas Educacionais Anísio Teixeira

A A⁺ A⁻

ENADE

- Página Inicial
- Alterar Senha
- Inscrição
- Inscrição em Lote
- Solicitar Inscrição de Estrangeiros
- Estudantes Inscritos
- Estudantes Selecionados
- Estudantes Não Selecionados
- Alteração Localidade de Prova
- Local de Prova
- Questionário do Estudante
- Questionário do Coordenador
- Encerrar Inscrições
- Reabrir Inscrições
- Relatório de Regularidade
- Dispensa de Estudantes
- Estudantes Dispensados
- Sair

Permite a reabertura do processo de inscrição pelo Coordenador de Curso, viabilizando novas inscrições, alterações e/ou exclusões de estudantes, respeitados os períodos específicos de inscrição.

Reabrir inscrições

Deseja reabrir as inscrições no Enade?

Confirmar **Cancelar**

Copyright MEC - INEP - Instituto Nacional de Estudos e Pesquisas Educacionais Anísio Teixeira

Reabrir Inscrições

Após a reabertura das inscrições, o protocolo de encerramento gerado anteriormente torna-se inválido. Novo protocolo deve ser gerado.

Reabertura de inscrições

As inscrições do curso **ENGENHARIA CIVIL** foram reabertas, tornando sem efeito o protocolo de encerramento que havia sido gerado anteriormente.

Um novo protocolo de encerramento pode ser gerado após a conclusão das atividades que justificaram a reabertura das inscrições ao Enade 2015 no âmbito dessa coordenação de curso.

[Voltar](#)

- Página Inicial
- Alterar Senha
- Inscrição
- Inscrição em Lote
- Solicitar Inscrição de Estrangeiros
- Estudantes Inscritos
- Estudantes Selecionados
- Estudantes Não Selecionados
- Alteração Localidade de Prova
- Local de Prova
- Questionário do Estudante
- Questionário do Coordenador
- Encerrar Inscrições
- Reabrir Inscrições
- Relatório de Regularidade
- Dispensa de Estudantes
- Estudantes Dispensados
- Sair

Relatório de Regularidade

INEP Instituto Nacional de Estudos e Pesquisas Educacionais Anísio Teixeira

A A⁺ A⁻

ENADE

Página Inicial

Alterar Senha

Inscrição

Inscrição em Lote

Solicitar Inscrição de Estrangeiros

Estudantes Inscritos

Estudantes Selecionados

Estudantes Não Selecionados

Alteração Localidade de Prova

Local de Prova

Questionário do Estudante

Questionário do Coordenador

Encerrar Inscrições

Reabrir Inscrições

Relatório de Regularidade

Dispensa de Estudantes

Estudantes Dispensados

Sair

Consulta de relatório de presença Enade

Ano:* 2014

Pesquisar

Gera relatório listando os alunos em situação regular junto ao Enade num determinado ano.

Copyright MEC - INEP - Instituto Nacional de Estudos e Pesquisas Educacionais Anísio Teixeira

Modelo do Relatório de Regularidade



ENADE 2014
EXAME NACIONAL DE DESEMPENHO DOS ESTUDANTES

Ministério da Educação - MEC
Instituto Nacional de Estudos e Pesquisas
Educacionais Anísio Teixeira - INEP
Diretoria de Avaliação da Educação Superior - DAES

Relatório de estudantes em situação regular junto ao Exame Nacional de Desempenho dos Estudantes 2014.
(Lei nº 10.861/2004)

Instituição : UNIVERSIDADE FEDERAL DE MATO GROSSO (1)
Localidade: CUIABA / MT
Curso : DIREITO (1)

Os alunos a seguir relacionados estão em situação regular junto ao Exame Nacional de Desempenho dos Estudantes – ENADE 2014, na condição especificada abaixo, tendo atendido ao que preceitua o parágrafo 5º, do Art. 5º, da Lei Nº 10.861, de 14 de abril de 2004.

Nº	Nome	Identidade	Nascimento	Situação
1	RODRIGO CORSINI LUENEBERG	11111	31/03/1971	ACPSDDSE
2	TULIPA	111	10/10/1986	Portaria Normativa MEC nº 40/2007, art. 33-G, §4º

O relatório é gerado em formato PDF.

Total de estudantes: 2
Brasília, 19 de Maio de 2015



Diretoria de Avaliação da Educação Superior
INEP/MEC

Página: 1 / 1

Dispensa de Estudantes

INEP Instituto Nacional de Estudos e Pesquisas Educacionais Anísio Teixeira

A A⁺ A⁻

ENADE

[Página Inicial](#)
[Alterar Senha](#)
[Inscrição](#)
[Inscrição em Lote](#)
[Solicitar Inscrição de Estrangeiros](#)
[Estudantes Inscritos](#)
[Estudantes Selecionados](#)
[Estudantes Não Selecionados](#)
[Alteração Localidade de Prova](#)
[Local de Prova](#)
[Questionário do Estudante](#)
[Questionário do Coordenador](#)
[Encerrar Inscrições](#)
[Reabrir Inscrições](#)
[Relatório de Regularidade](#)
[Dispensa de Estudantes](#)
[Estudantes Dispensados](#)
[Sair](#)

DADOS DO CURSO
IES : UNIVERSIDADE FEDERAL
Curso : ENGENHARIA CIVIL
Diploma : BACHARELADO
Localidade de prova : CUIABA - MT
Área de abrangência : ENGENHARIA CIVIL

Dispensa de Estudantes

Nacionalidade:* ☒ Brasileiro ☐ Estrangeiro

CPF: *

Pesquisar

Copyright MEC - INEP - Instituto Nacional de Estudos e Pesquisas Educacionais Anísio Teixeira

Art. 33-G da MEC nº 40/2007 - O ENADE é **componente curricular obrigatório** dos cursos superiores, devendo constar do histórico escolar de todo estudante a participação ou **dispensa da prova**, nos termos desta Portaria Normativa.



Dispensa de Estudantes – conforme art. 33-G, §4º



Caso o estudante dispensado tenha sido inscrito no ENADE 2015:

§ 4º O estudante que não tenha participado do ENADE por motivos de saúde, mobilidade acadêmica ou outros impedimentos relevantes de caráter pessoal, devida e formalmente justificados perante a instituição, terá no histórico escolar a menção "estudante dispensado de realização do ENADE, por razão de ordem pessoal".

Atenção

Atenção, você está dispensando estudante no curso ENGENHARIA CIVIL
_____, do(a) UNIVERSIDADE FEDERAL _____, na área de
abrangência ENGENHARIA CIVIL, nos termos da Portaria Normativa MEC
nº 40/2007, art. 33-G, §4º.

Deseja prosseguir?



Dispensa de Estudantes



Turno do Curso de Graduação - Matutino ☒

Vespertino ☐

Noturno ☐

DADOS DA DISPENSA

Motivo*

PORTARIA NORMATIVA MEC Nº 40/2007, ART. 33-G, §4º

Justificativa*

Programa de intercâmbio no exterior.

O sistema atribui o motivo e solicita uma justificativa para a dispensa

Cadastrar

Voltar

Copyright MEC - INEP - Instituto Nacional de Estudos e Pesquisas Educacionais Anísio Teixeira

INEP

Ministério da
Educação

GOVERNO FEDERAL
BRASIL
PÁTRIA EDUCADORA

Dispensa de Estudantes – conforme art. 33-G, §5º



Caso o estudante dispensado **NÃO** tenha sido inscrito no Enade 2015:

§ 5º O estudante que não tiver sido inscrito no ENADE **por ato de responsabilidade da instituição** terá inscrito no histórico escolar a menção "**estudante não participante do ENADE, por ato da instituição de ensino.**"

Atenção

Confirme se os dados abaixo correspondem realmente ao estudante que deve ser dispensado:

CPF: 00 16

Nome: MARCELO PARDELLAS CAZZOLA

Data de nascimento: 12/ /19

Sexo: Masculino

Confirmar **Cancelar**

Atenção

Atenção, você está dispensando estudante no curso ENGENHARIA CIVIL (3), do(a) UNIVERSIDADE FEDERAL DE I (1), na área de abrangência ENGENHARIA CIVIL, nos termos da Portaria Normativa nº 40/2007, em sua atual redação, art. 33-G, § 5º.

Deseja prosseguir?

Confirmar **Cancelar**



Dispensa de Estudantes

DADOS DO CURSO

IES:	1 - UNIVERSIDADE FEDERAL DE
Curso:	3 - ENGENHARIA CIVIL
Diploma:	BACHARELADO
Localidade de prova:	CUIABA - MT
Área de abrangência:	ENGENHARIA CIVIL

DADOS CADASTRAIS

CPF:	002.267.441-16
Nome:	MARCELO PARDELLAS CAZZOLA
Data de nascimento:	12/12/1983
Sexo:	Masculino
Número da CI:	
Telefone:	

ATENDIMENTO ESPECIAL

Físico:	Nenhum
Visual:	Nenhum
Auditivo:	Nenhum

ENDEREÇO

CEP:			
UF:		Município:	
Logradouro:			
Número:		Complemento:	
Bairro:			

DADOS ESCOLARES

Situação da inscrição:	<input type="radio"/> Regular <input type="radio"/> Irregular
Tipo de inscrição:	<input type="radio"/> Concluinte <input type="radio"/> Ingressante
Ano de Conclusão do Curso Médio:	
Turno do Curso de Graduação:	<input type="checkbox"/> Diurno <input type="checkbox"/> Vespertino <input type="checkbox"/> Noturno

DADOS DA DISPENSA

Motivo:	PORTARIA NORMATIVA MEC Nº 40/2007, ART. 33-G, §5º
---------	---

O sistema abre o formulário de inscrição do estudante para dispensa.
É necessário preencher pelo menos os campos obrigatórios e **informar a justificativa da dispensa.**

DADOS DA DISPENSA

Motivo*	PORTARIA NORMATIVA MEC Nº 40/2007, ART. 33-G, §5º
Justificativa*	

[Cadastrar](#) [Voltar](#)


Dispensa de Estudantes – Mensagem de Sucesso


INEP Instituto Nacional de Estudos e Pesquisas Educacionais Anísio Teixeira

A A⁺ A⁻

ENADE

[Página Inicial](#)
[Alterar Senha](#)
[Inscrição](#)
[Inscrição em Lote](#)
[Solicitar Inscrição de Estrangeiros](#)
[Estudantes Inscritos](#)
[Estudantes Selecionados](#)
[Estudantes Não Selecionados](#)
[Alteração Localidade de Prova](#)
[Local de Prova](#)
[Questionário do Estudante](#)
[Questionário do Coordenador](#)
[Encerrar Inscrições](#)
[Reabrir Inscrições](#)
[Relatório de Regularidade](#)



 Estudante dispensado com sucesso.

DADOS DO CURSO

IES :	1 - UNIVERSIDADE FEDERAL DE
Curso :	3 - ENGENHARIA CIVIL
Diploma :	BACHARELADO
Localidade de prova :	CUIABA - MT
Área de abrangência :	ENGENHARIA CIVIL

☐ Declaro não possuir concluintes
☒ Declaro não possuir ingressantes



Estudantes Dispensados



INEP

Instituto Nacional de Estudos e Pesquisas Educacionais Anísio Teixeira

A A⁺ A⁺

ENADE

Página Inicial

Alterar Senha

Inscrição

Inscrição em Lote

Solicitar Inscrição de Estrangeiros

Estudantes Inscritos

Estudantes Selecionados

Estudantes Não Selecionados

Alteração Localidade de Prova

Local de Prova

Questionário do Estudante

Questionário do Coordenador

Encerrar Inscrições

Reabrir Inscrições

Dispensa de Estudantes

Estudantes Dispensados

Sair

DADOS DO CURSO

IES : 1 - UNIVERSIDADE FEDERAL DE

Curso : 3 - ENGENHARIA CIVIL

Diploma : BACHARELADO

Localidade de prova : CUIABA - MT

Área de abrangência : ENGENHARIA CIVIL

Estudantes Dispensados pelo Coordenador

NOME +		Documento	CPF		TIPO	MOTIVO DISPENSA	AÇÃO
EVALDC	ELO	2354678	29	-15	CONCLUINTE	PORTARIA NORMATIVA MEC Nº 40/2007, ART. 33-G, §4º	
MARCELO	PLA	6449649	00	-16	CONCLUINTE	PORTARIA NORMATIVA MEC Nº 40/2007, ART. 33-G, §5º	

INEP

Ministério da
Educação

GOVERNO FEDERAL
BRASIL
PÁTRIA EDUCADORA

Contatos UFSM
(55) 3220.8182 (COPLAI)
(55) 3220.8784 (COPLAI)
pi@ufsm.br

Contatos INEP
enade@inep.gov.br

Sobre os Indicadores de Qualidade
daes.indicadores@inep.gov.br



Seminário ENADE 2015

Capacitação para o uso do Sistema ENADE

Equipe COPLAI

MARCIA HELENA DO N. LORENTZ

Junho/2015



INEP

Ministério da
Educação

GOVERNO FEDERAL
BRASIL
PÁTRIA EDUCADORA