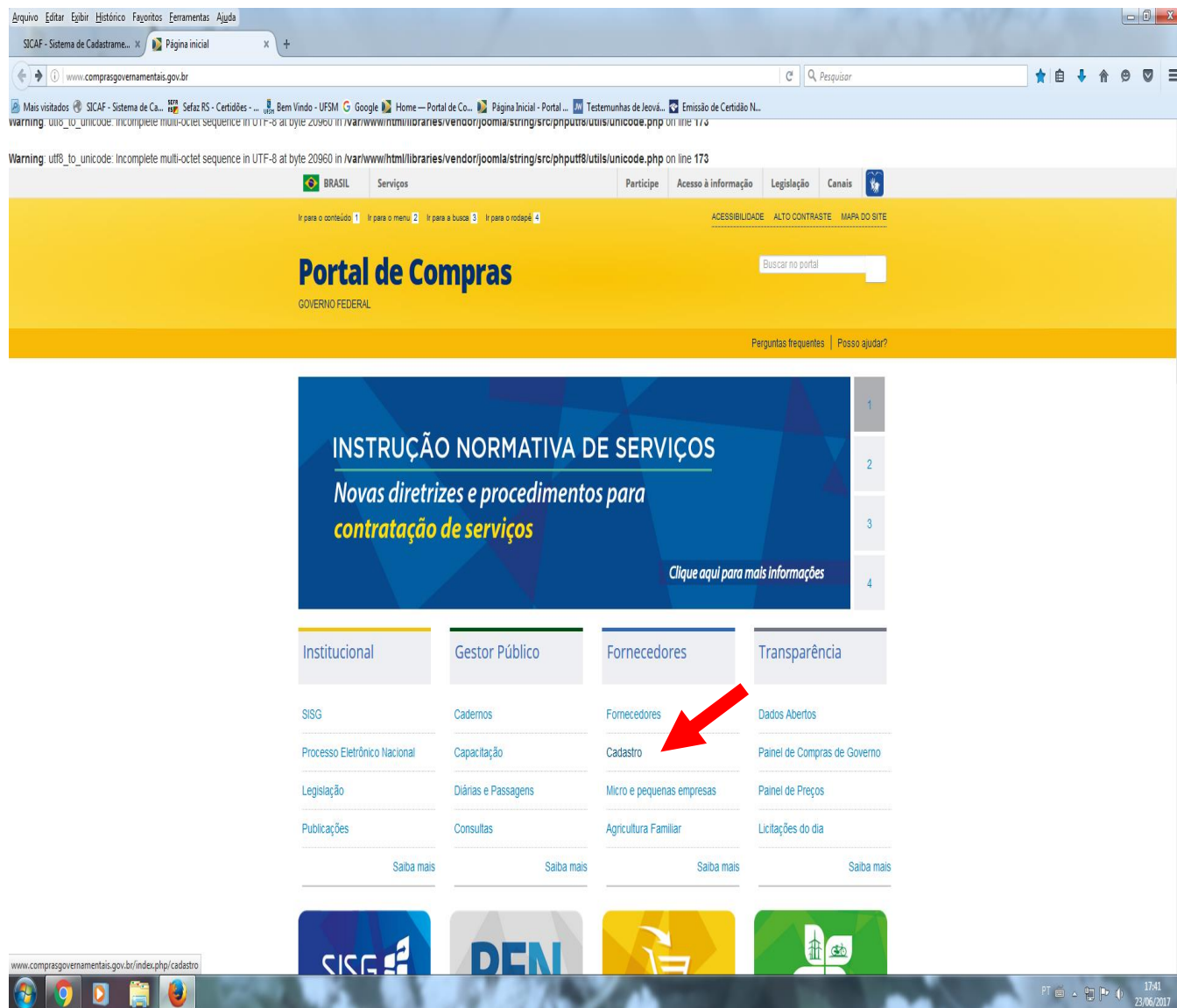


Passo a passo para PRIMEIRO ACESSO E SIASG (Pregão –Comprasnet)

1º Acessar o site: www.comprasgovernamentais.gov.br

2º Se **CADASTRAR** no **SISTEMA COMPRASNET PARA PREGÕES/LICITAÇÕES**

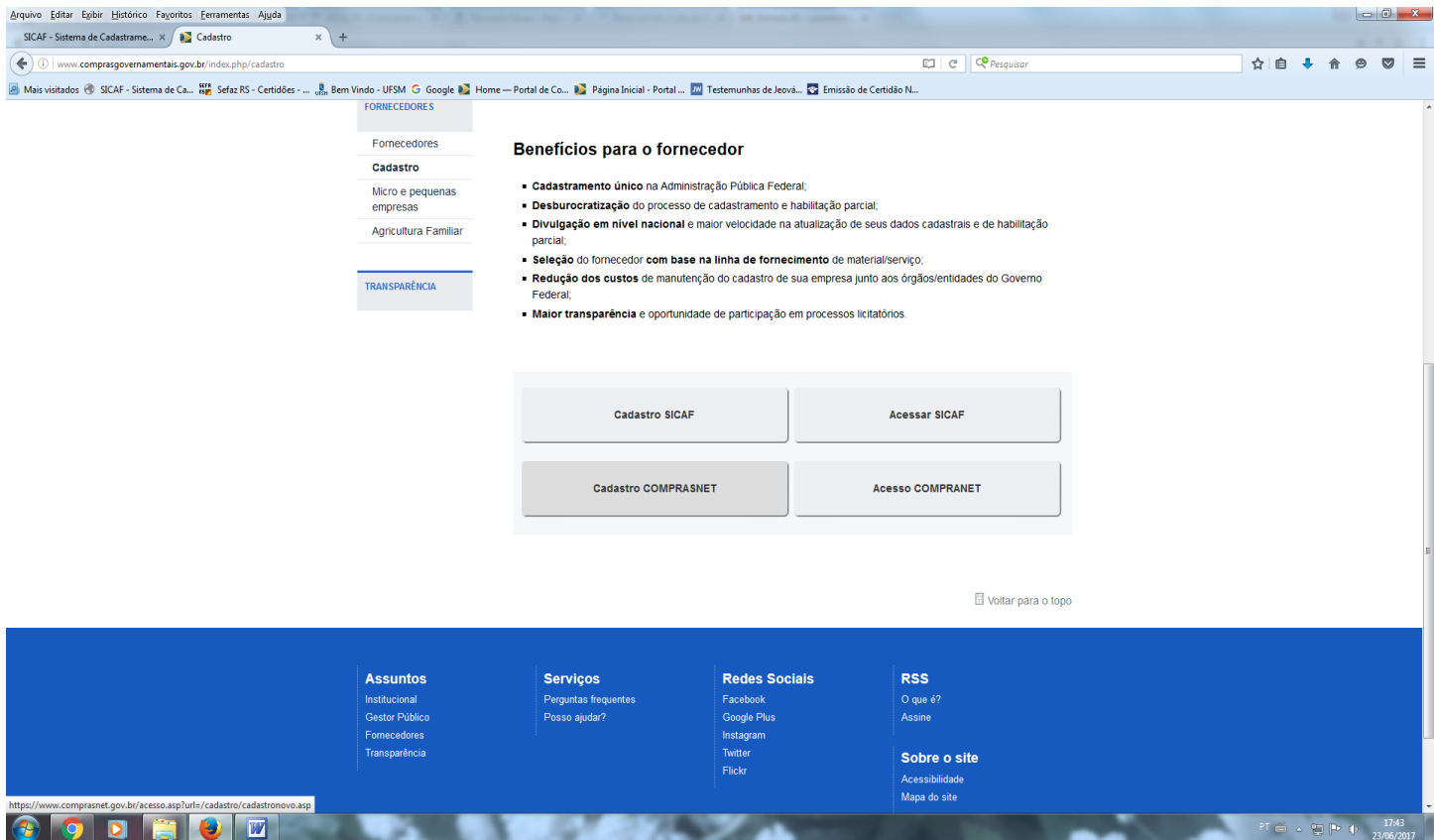
IR em **FORNECEDOR** → **CADASTRO** →



The screenshot shows the homepage of the Portal de Compras (GOVERNO FEDERAL). At the top, there is a navigation bar with links for 'Participe', 'Acesso à informação', 'Legislação', and 'Canais'. Below this is a search bar and a navigation menu with options like 'Ir para o conteúdo', 'Ir para o menu', 'Ir para a busca', and 'Ir para o rodapé'. The main heading is 'Portal de Compras' with a search input field. A large banner for 'INSTRUÇÃO NORMATIVA DE SERVIÇOS' is displayed, followed by a grid of service categories. A red arrow points to the 'Cadastro' link under the 'Fornecedores' category. The footer includes logos for SISC, DEN, and other services, along with the date 23/06/2017.

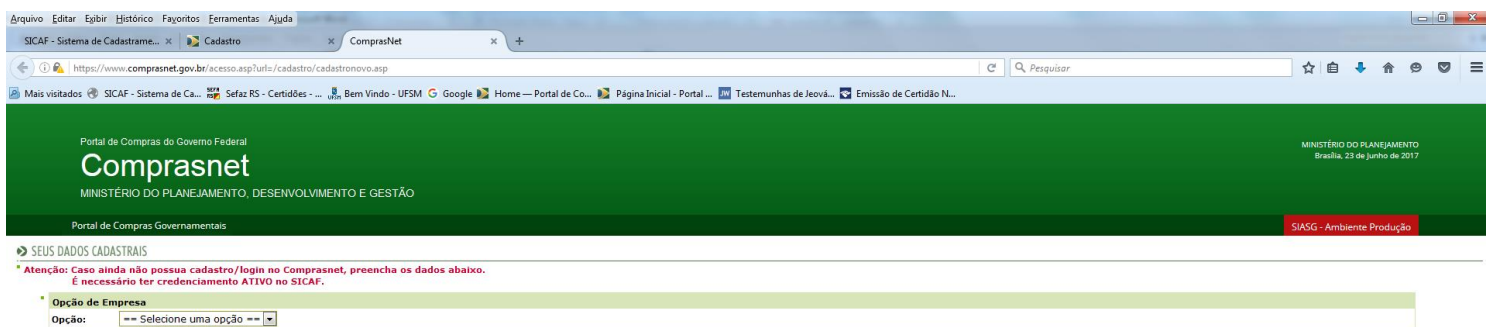
Institucional	Gestor Público	Fornecedores	Transparência
SISG	Cadernos	Fornecedores	Dados Abertos
Processo Eletrônico Nacional	Capacitação	Cadastro	Painel de Compras de Governo
Legislação	Diárias e Passagens	Micro e pequenas empresas	Painel de Preços
Publicações	Consultas	Agricultura Familiar	Licitações do dia
Saiba mais	Saiba mais	Saiba mais	Saiba mais

3º CLICAR EM **CADASTRO** COMPRASNET



O Fornecedor que ainda não possui login e senha deverá realizar solicitação de senha

4º DEPOIS Selecionar opção: **Pessoa Jurídica** – preencher dados conforme SICAF E CRIAR UM login (PALAVRA) e outra senha será enviada automaticamente para o e-mail da empresa (o mesmo e-mail que está cadastrado no SICAF).



APÓS ISSO VOLTAR NA TELA

5º CLICAR EM ACESSO AO COMPRASNET

The screenshot shows a web browser window with the URL www.comprasgovernamentais.gov.br/index.php/cadastro. The page content includes a sidebar with navigation links: FORNECEDORES, Fornecedores, Cadastro, Micro e pequenas empresas, Agricultura Familiar, and TRANSPARÊNCIA. The main content area is titled "Benefícios para o fornecedor" and lists the following advantages:

- **Cadastramento único** na Administração Pública Federal;
- **Desburocratização** do processo de cadastramento e habilitação parcial;
- **Divulgação em nível nacional** e maior velocidade na atualização de seus dados cadastrais e de habilitação parcial;
- **Seleção** do fornecedor **com base na linha de fornecimento** de material/serviço;
- **Redução dos custos** de manutenção do cadastro de sua empresa junto aos órgãos/entidades do Governo Federal;
- **Maior transparência** e oportunidade de participação em processos licitatórios.

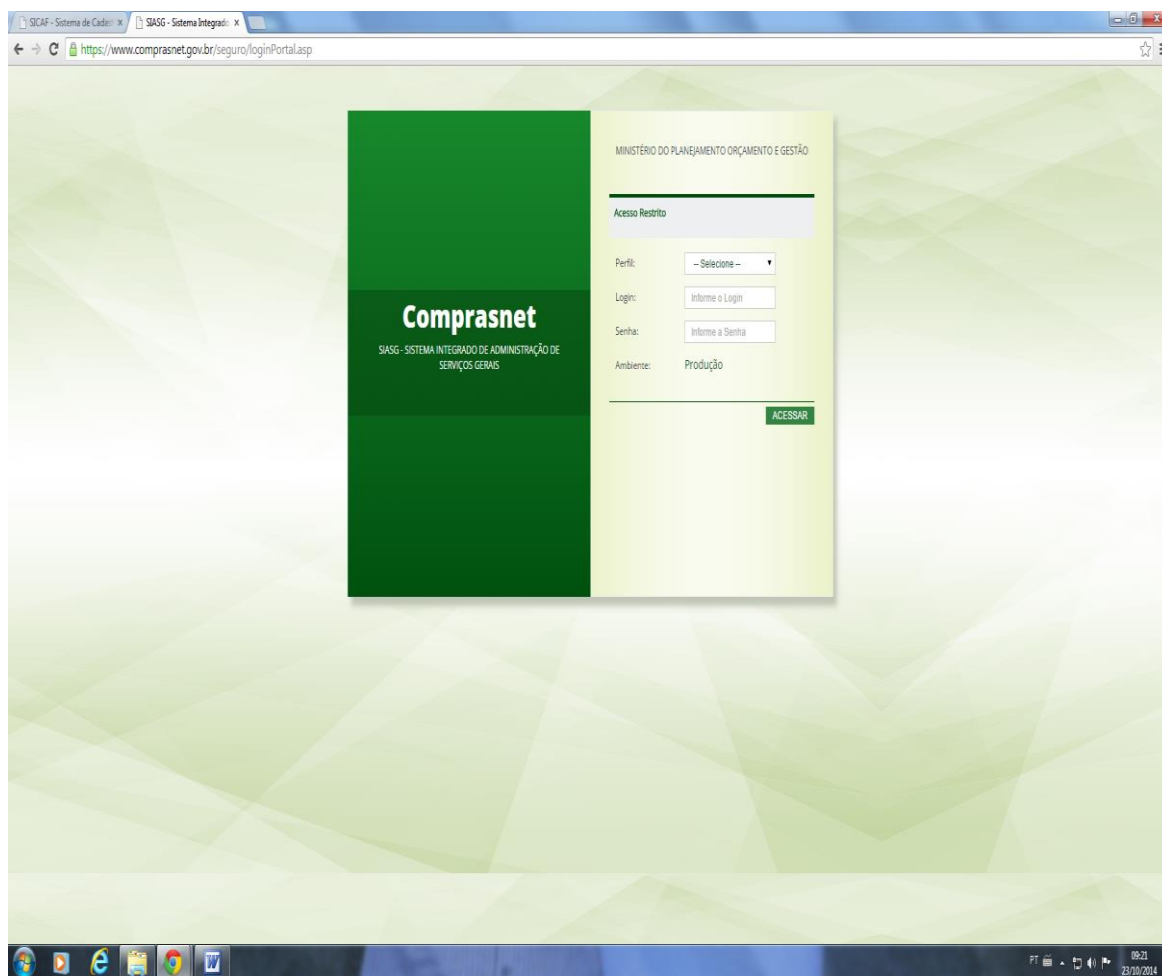
Below the list are four buttons: "Cadastro SICAFA", "Acessar SICAFA", "Cadastro COMPRASNET", and "Acesso COMPRASNET". At the bottom right of the page, there is a link "Voltar para o topo". The footer contains sections for "Assuntos", "Serviços", "Redes Sociais", "RSS", and "Sobre o site". The browser's address bar shows the URL <https://www.comprasnet.gov.br/acesso.asp?url=/cadastro/cadastronovo.asp>. The system tray at the bottom right shows the date and time: 17:43, 23/06/2017.

6º **ACESSAR o SISTEMA COMPRASNET-SIASG**

Clicar em: **COMPRASNET-SIASG** → **Produção**

Acesso restrito – perfil – fornecedor

Digitar: login + senha recebida por email – criar senha pessoal



Entra automaticamente no sistema – ir em **SERVIÇOS DO FORNECEDOR** e nos **DADOS CADASTRAIS**

ALTERAR opções de serviços:

PERFIL - marcar todas as opções para receber avisos de licitações e participar de pregões em nível nacional.

DÚVIDAS: (55) 3220- 8221 ou cadastrofornecedor@ufsm.br

Das 07:30 as 19:30 de segunda sexta