

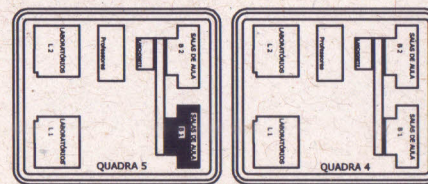
24 Divisórias (06 por Prédio x 4 Prédios)
 27 Portas com Visor (09 por Andar x 3 Andares)

Divisórias: 19,35m por sala (sem descontar as portas)
 (x3 salas por Pavimento = 58,05m)
 (x3 Pavimentos = 174,15m)
 (174,15m x 3,63m = 632,17m² - Sem descontar as portas)

DIVISÓRIA CEGA - PAINEL MSO/COMEIA E=35MM MONTANTERODAPÉ DUPLO DE ALUMÍNIO ANODIZADO

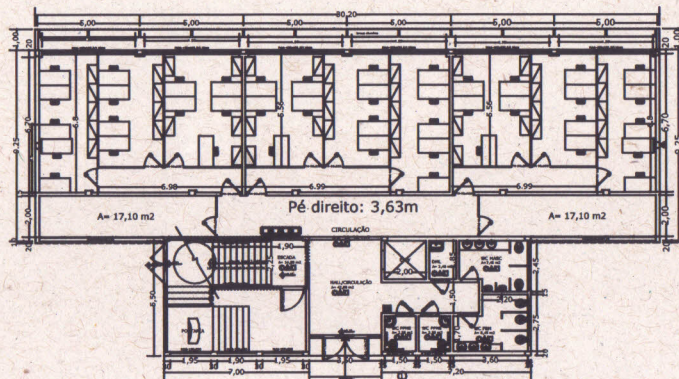
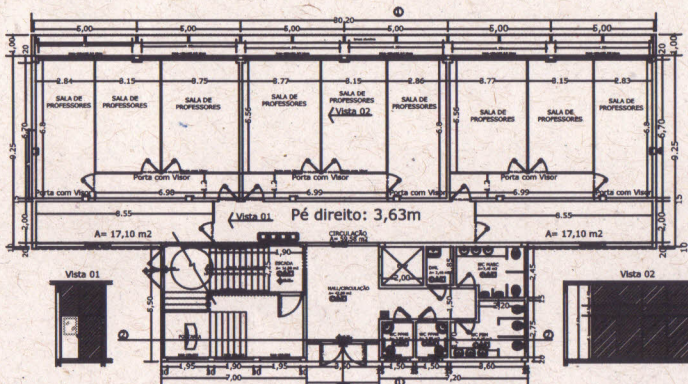
PLANTA BAIXA Térreo
 ESC. 1/125

PLANTA BAIXA MOBILIADA Térreo
 ESC. 1/125



SEM ESCALA

 UNIVERSIDADE FEDERAL DE SANTA MARIA - CAMPUS CACHOEIRA DO SUL COORDENADORIA ADMINISTRATIVA		DATA: Abril/19		CAMPUS CACHOEIRA DO SUL
		ESCALAS: 1:125		Divisórias Modulo Básico - Quadra 05 - Bloco 3 Salas para professores
DESENHO: Olívio Jacob Téc. Edificações	APROV.: TÍTULO:	TOTAL: 00,00 m ²	 01/02	
DES. Nº:	CAU Nº: CAU-RS A25009-0	A/C: Carlos de Almeida Ferreira CAL/R5 A25009-0		



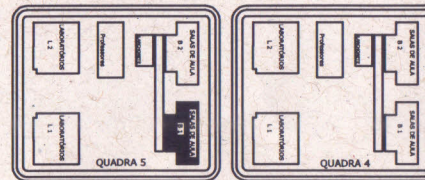
24 Divisórias (06 por Prédio x 4 Prédios)
 27 Portas com Visor (09 por Andar x 3 Andares)

Divisórias: 19,35m por sala (sem descontar as portas)
 (x3 salas por Pavimento = 58,05m)
 (x3 Pavimentos = 174,15m)
 (174,15m x 3,63m = 632,17m² - Sem descontar as portas)


DIVISÓRIA CEGA - PAINEL MSO/COMEIA E=35MM MONTANTERODAPÉ DUPLO DE ALUMÍNIO ANODIZADO

PLANTA BAIXA 2º e 3º pav.
 ESC. 1/125

PLANTA BAIXA MOBILIADA 2º e 3º pav.
 ESC. 1/125



SEM ESCALA

 UNIVERSIDADE FEDERAL DE SANTA MARIA - CAMPUS CACHOEIRA DO SUL COORDENADORIA ADMINISTRATIVA		
		DATA: Abril/19 LOCAL: CAMPUS CACHOEIRA DO SUL ESCALA: 1:125 ÁREAS: Divisórias Módulo Básico- Quadra 02 Salas para professores
DESENHO: Orlávio Jacob Têc. Edificações DES. Nº: CAU/RS A25009-0	TOTAL: 80,00 m ² Arq. Cláudio de Almeida Ferreira CAU/RS A25008-0	02/02