

Curso – Fluência Tecnológico–Pedagógica para professores no Classroom

Tutorial sobre como Criar Rubrica no Classroom

Professora Doutora Mara Denize Mazzardo



Rubrica

Rubrica é um conjunto de critérios e níveis para orientar a realização e a avaliação de uma atividade. A rubrica pode ser avaliativa ou não.

Figura 1 – Exemplo de rubrica com 1 Critério (Produção do Texto) e 5 Níveis (Ótimo, Bom, Satisfatório, Insatisfatório, Não Realizou a Atividade)

The screenshot shows a Google Classroom interface. At the top, there is a browser address bar with the URL 'classroom.google.com/w/NDc3MDgzNjM1OTcw/t/all'. Below the address bar, there is a tab titled 'Rubrica'. The main content area displays a rubric for the assignment 'Texto sobre os Recursos Educacionais Abertos (REA)'. The rubric is titled 'Produção do Texto' and has a score of '/100'. The instructions for the assignment are: 'Produza um texto (1) conceituando os Recursos Educacionais Abertos (REA), (2) destacando o que diferencia um REA dos outros recursos educacionais e (3) destaque os benefícios dos REA na organização e produção de material didático. (4) Utilize pelo menos uma representação gráfica (mapa conceitual, mapa mental, infográfico, foto, desenho ...), de autoria própria ou de outro(s) autor(es). (5) Observe a autoria ao inserir citações e outros recursos e (6) relacione as referências utilizadas. (7) Texto com o mínimo uma página e máximo 2.'

Nível	Pontos	Descrição
Ótimo	100 pontos	Produziu um ótimo texto contemplando todos aspectos solicitados no enunciado da atividade
Bom	80 pontos	Produziu um bom texto porém não destacou dois dos aspectos solicitados
Satisfatório	70 pontos	Produziu um texto sem abordar três aspectos do total solicitado
Insatisfatório	40 pontos	Produziu um texto sem aprofundamento e sem destacar a maioria dos aspectos solicitados
Não realizou a at...	0 ponto	Não realizou a atividade

Como Criar uma Rubrica?

1 - Criar uma Atividade

2 - Clicar na opção Criar rubrica

classroom.google.com/w/NDc3MDgzNjM1OTcw/t/all

Basics of APA Style...

Atividade Salvo **Criar atividade**

Título
Texto sobre os Recursos Educacionais Abertos (REA)

Instruções (opcional)
Organize um texto conceituando os Recursos Educacionais Abertos (REA), destacando o que diferencia um REA dos outros recursos educacionais e destaque os benefícios dos REA na organização e produção de material didático. Utilize pelo menos uma representação gráfica (mapa conceitual, mapa mental, infográfico, foto, desenho ...), de autoria própria ou de outro(s) autor(es). Observe a autoria ao inserir citações e outros recursos e relacione as referências utilizadas.

B I U

Capítulo II – Recursos Educacionais Abertos – Conceito e Histórico – Fluência Tecnológico-Pe...
<https://gepeter.proj.ufsm.br/pressbook/livrorea/part/main-body/>

Documento sem título
Documentos Google Fazer uma cópia para cada aluno

Para
TESTE CAPA... 1 aluno

Pontos
100

Data de entrega
Sem data de entrega

Tema
Unidade 2

Rubrica
Criar rubrica
Reutilizar rubrica
Importar do Planilhas Google

Tipos de Rubrica:

1 - Avaliativa (usar pontuação) a qual pode ser Crescente ou Decrescente



X Rubrica Salvar

Texto sobre os Recursos Educacionais Abertos (REA) ⋮

Adicione os critérios que você usará para avaliar os trabalhos dos alunos e os níveis de desempenho ou as descrições que você quiser incluir. Os alunos receberão uma cópia desta rubrica junto com a atividade.

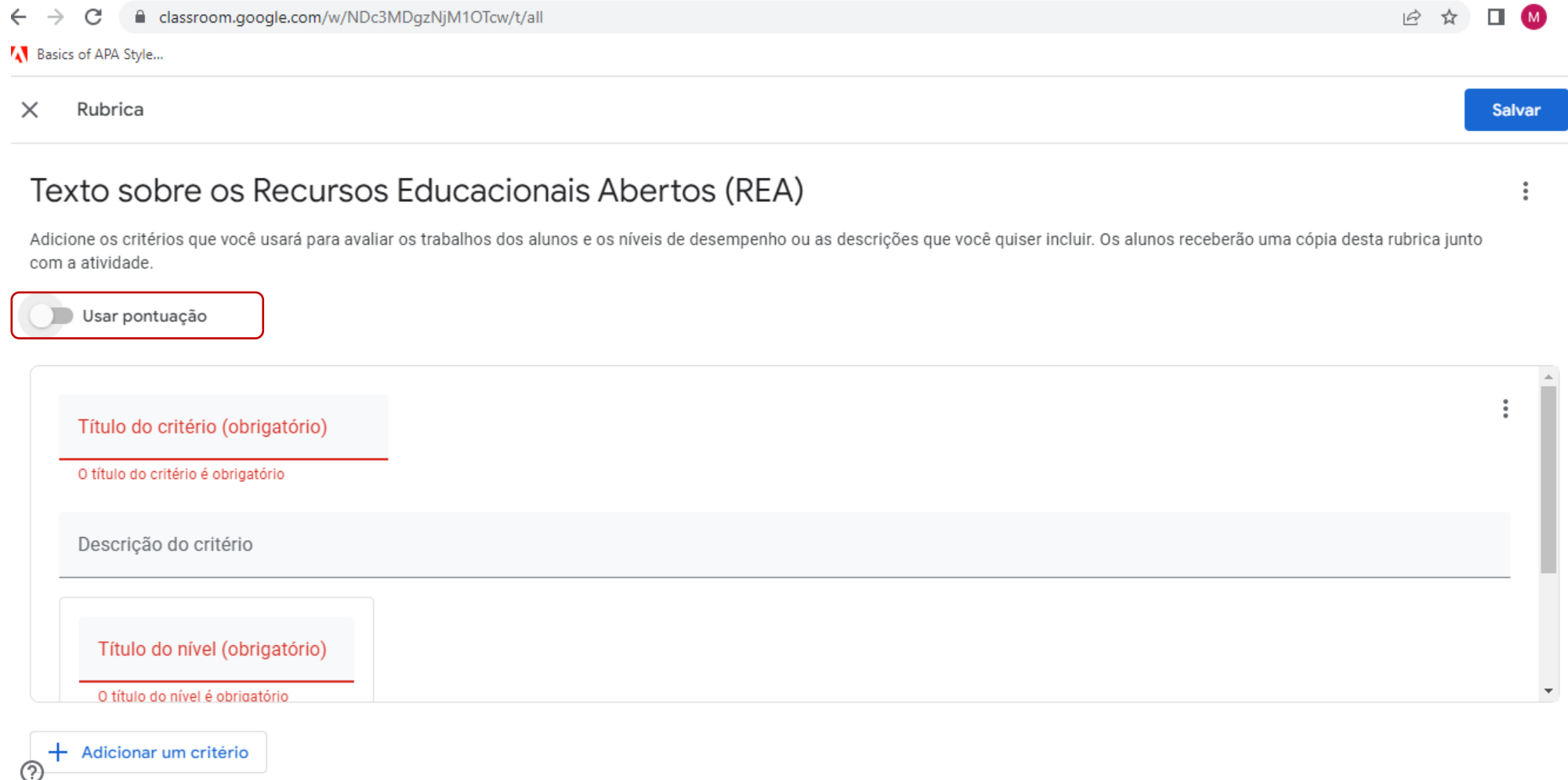
Usar pontuação /1
Classificar a ordem dos pontos: Decrescente ▼

Título do critério (obrigatório)	/1	⋮
Descrição do critério		
Pontos (obrigatório) 1		
Título do nível		

? + Adicionar um critério

Tipos de Rubrica:

2 - Sem Fins Avaliativos, sendo somente um conjunto de critérios e níveis para orientar a realização da atividade (desativando a opção “Usar Pontuação”)



The screenshot shows the Google Classroom interface for creating a rubric. At the top, the browser address bar shows the URL: classroom.google.com/w/NDc3MDgzNjM1OTcw/t/all. Below the address bar, there is a tab titled "Rubrica" and a blue "Salvar" button. The main heading is "Texto sobre os Recursos Educacionais Abertos (REA)". Below the heading, there is a text box with the instruction: "Adicione os critérios que você usará para avaliar os trabalhos dos alunos e os níveis de desempenho ou as descrições que você quiser incluir. Os alunos receberão uma cópia desta rubrica junto com a atividade." A toggle switch labeled "Usar pontuação" is currently turned off. The rubric content area is a large text box containing two criteria sections. The first section has a title field with the placeholder text "Título do critério (obrigatório)" and a red error message below it: "O título do critério é obrigatório". Below the title field is a large text area for the "Descrição do critério". The second section has a title field with the placeholder text "Título do nível (obrigatório)" and a red error message below it: "O título do nível é obrigatório". At the bottom left, there is a button with a plus sign and the text "Adicionar um critério".

Passos para Criar Rubrica

Texto sobre os Recursos Educacionais Abertos (REA)

Adicione os critérios que você usará para avaliar os trabalhos dos alunos e os níveis de desempenho ou as descrições que você quiser incluir. Os alunos receberão uma cópia desta rubrica junto com a atividade.

Usar pontuação

Classificar a ordem dos pontos: Decrescente

/100

Título do critério (obrigatório)		1 - Título do Critério							
Produção do Texto									
<p>Descrição do critério</p> <p>Produza um texto (1) conceituando os Recursos Educacionais Abertos (REA), (2) destacando o que diferencia um REA dos outros recursos educacionais e (3) destaque os benefícios dos REA na organização e produção de material didático. (4) Utilize pelo menos uma representação gráfica (mapa conceitual, mapa mental, infográfico, foto, desenho ...), de autoria própria ou de outro(s) autor(es). (5) Observe a autoria ao inserir citações e outros recursos e (6) relacione as referências utilizadas. (7) Texto com o mínimo uma página e máximo 2.</p>									
Pontos (obrigatório)	100	Pontos (obrigatório)	80	Pontos (obrigatório)	70	Pontos (obrigatório)	40	Pontos (obrigatório)	0
Título do nível	Ótimo	Título do nível	Bom	Título do nível	Satisfatório	Título do nível	Insatisfatório	Título do nível	Não realizou a atividade
+	Descrição	+	Descrição	+	Descrição	+	Descrição	+	Descrição
	Produziu um ótimo texto contemplando todos aspectos solicitados no enunciado da atividade		Produziu um bom texto porém não destacou dois dos aspectos solicitados		Produziu um texto sem abordar três aspectos do total solicitado		Produziu um texto sem aprofundamento e sem destacar a maioria dos aspectos solicitados		Não realizou a atividade

2 - Descrição do Critério

3 - Pontuação do Nível

4 - Título do Nível

5 - Descrição do Nível

6 - Clicar no + para acrescentar nível

+ Adicionar um critério

7 - Acrescentar outro Critério

É possível também reutilizar uma rubrica existente (criada em outra turma) e importar do planilhas Google

classroom.google.com/w/NDc3MDgzNjM1OTcw/t/all




Basics of APA Style...

Atividade Salvo Criar atividade

Título
Texto sobre os Recursos Educacionais Abertos (REA)

Instruções (opcional)
Organize um texto conceituando os Recursos Educacionais Abertos (REA), destacando o que diferencia um REA dos outros recursos educacionais e destaque os benefícios dos REA na organização e produção de material didático. Utilize pelo menos uma representação gráfica (mapa conceitual, mapa mental, infográfico, foto, desenho ...), de autoria própria ou de outro(s) autor(es). Observe a autoria ao inserir citações e outros recursos e relacione as referências utilizadas.

B *I* U ☰ ✕

 **Capítulo II – Recursos Educacionais Abertos – Conceito e Histórico – Fluência Tecnológico-Pe...**
<https://gepeter.proj.ufsm.br/pressbook/livrorea/part/main-body/> ✕

 **Documento sem título**
Documentos Google Fazer uma cópia para cada aluno ✕

Para
TESTE CAPA... 1 aluno

Pontos
100

Data de entrega
Sem data de entrega

Tema
Unidade 2

Rubrica
Criar rubrica
Reutilizar rubrica
Importar do Planilhas Google

A Rubrica orienta o aluno na realização da atividade e facilita a correção da atividade pelo professor

Texto sobre os Recursos Educacionais Abertos (REA)

Rea Ensino Médio REA

100/100
Nota temporária

Não devolvido

Devolver

Pesquisar os menus (Alt+)

100% Texto norm... Arial

Recursos Educacionais Abertos

A maioria dos professores pesquisam recursos educacionais na Internet para organizar e/ou produzir material didático. Para realizar essa atividade é necessário ter conhecimentos básicos sobre os direitos autorais - Lei 9610/98 (BRASIL, 1998), sobre as licenças abertas e sobre os Recursos Educacionais Abertos (REA).

Recursos Educacionais Abertos são materiais de ensino, aprendizagem e investigação, em qualquer suporte ou mídia, digital ou não, que estão sob domínio público ou são disponibilizados com licença aberta que permite acesso, uso, adaptação e redistribuição gratuita por terceiros, sem restrição ou com poucas restrições.

Na Língua inglesa são designados de Open Educational Resources (OER). O que

Arquivos

Entrega: 5 de abr., 21:49
Ver histórico

Texto sobre REA
3 trechos sinalizados

Nota

100/100

Rubrica 100/100

Produção d... 100/100

Comentários particulares

Adicione um comentá...

Campo no qual o professor marca a opção da nota

O professor seleciona o nível e cada nível tem uma nota

classroom.google.com/g/tg/NDc3MDgzNjM1OTcw/NDk4ODgwNTE5MjQ3#u=NDk0MTA3Nzc4NjI4&t=f

Basics of APA Style...

Texto sobre os Recursos Educacionais Abertos (REA)

Rea Ensino Médio REA 80/100
Nota temporária

Não devolvido Devolver

Pesquisar os menus (Alt+/) 100% Texto norm... Arial - 14 + B I U A

Recursos Educacionais Abertos

A maioria dos professores pesquisam recursos educacionais na Internet para organizar e/ou produzir material didático. Para realizar essa atividade é necessário ter conhecimentos básicos sobre os direitos autorais - Lei 9610/98 (BRASIL, 1998), sobre as licenças abertas e sobre os Recursos Educacionais Abertos (REA).

Recursos Educacionais Abertos são materiais de ensino, aprendizagem e investigação, em qualquer suporte ou mídia, digital ou não, que estão sob domínio público ou são disponibilizados com licença aberta que permite acesso, uso, adaptação e redistribuição gratuita por terceiros, sem restrição ou com poucas restrições.

Na Língua inglesa são designados de Open Educational Resources (OER). O que

Arquivos
Entrega: 5 de abr., 21:49
Ver histórico

Texto sobre REA
3 trechos sinalizados

Nota

80/100

Rubrica 80/100

Produção de... 80/100

Comentários particulares
Adicione um comentá...

Campo no qual o professor marca a opção da nota

Texto sobre os Recursos Educacionais Abertos (REA)

Rea Ensino Médio REA

70/100
Nota temporária

Não devolvido

Devolver

Pesquisar os menus (Alt+/)

100% | Texto norm... | Arial | 14 | B I U A

Recursos Educacionais Abertos

A maioria dos professores pesquisam recursos educacionais na Internet para organizar e/ou produzir material didático. Para realizar essa atividade é necessário ter conhecimentos básicos sobre os direitos autorais - Lei 9610/98 (BRASIL, 1998), sobre as licenças abertas e sobre os Recursos Educacionais Abertos (REA).

Recursos Educacionais Abertos são materiais de ensino, aprendizagem e investigação, em qualquer suporte ou mídia, digital ou não, que estão sob domínio público ou são disponibilizados com licença aberta que permite acesso, uso, adaptação e redistribuição gratuita por terceiros, sem restrição ou com poucas restrições.

Na Língua inglesa são designados de Open Educational Resources (OER). O que

Arquivos

Entrega: 5 de abr., 21:49

Ver histórico

Texto sobre REA
3 trechos sinalizados

Nota

70/100

Rubrica 70/100

Produção de... 70/100

Campo no qual o professor marca a opção da nota

Comentários particulares

Adicione um comentá...

Referências

https://support.google.com/edu/classroom/answer/9335069?hl=pt-BR&ref_topic=11599451#zippy=%2Cvis%C3%A3o-geral-da-rubrica

Créditos

Material produzido por Mara Denize Mazzardo.

Com exceção da capa, o material está sob licença Creative Commons CC BY NC AS

(<https://creativecommons.org/licenses/by-nc-sa/4.0/>)