

## ENGENHARIA DE TRANSPORTE E LOGÍSTICA – 2019/1

---

**Tabela 1 – Avaliação Docente: ENGENHARIA DE TRANSPORTE E LOGÍSTICA**

\*Os percentuais apresentados abaixo são cálculos referentes ao número de questionários respondidos, exceto para as questões 1.15 e 1.16, pois não são questões de resposta obrigatórias.

Alunos	Professores	Disciplinas	Questionários	Questionários Respondidos	Percentual de Questionários Respondidos
228	31	55	732	468	63,9

1.1 - O programa da disciplina foi apresentado pelo (a) professor (a) (objetivos, conteúdo a ser desenvolvido e bibliografia).

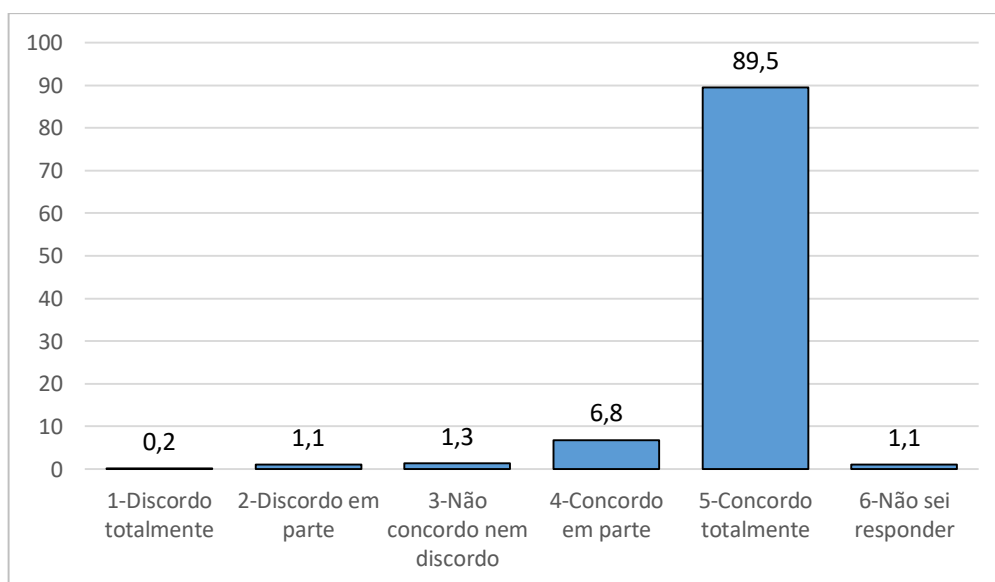


Figura 1 – Percentual de respostas: questão 1.1

1.2 – O (a) professor (a) cumpriu o programa da disciplina apresentado.

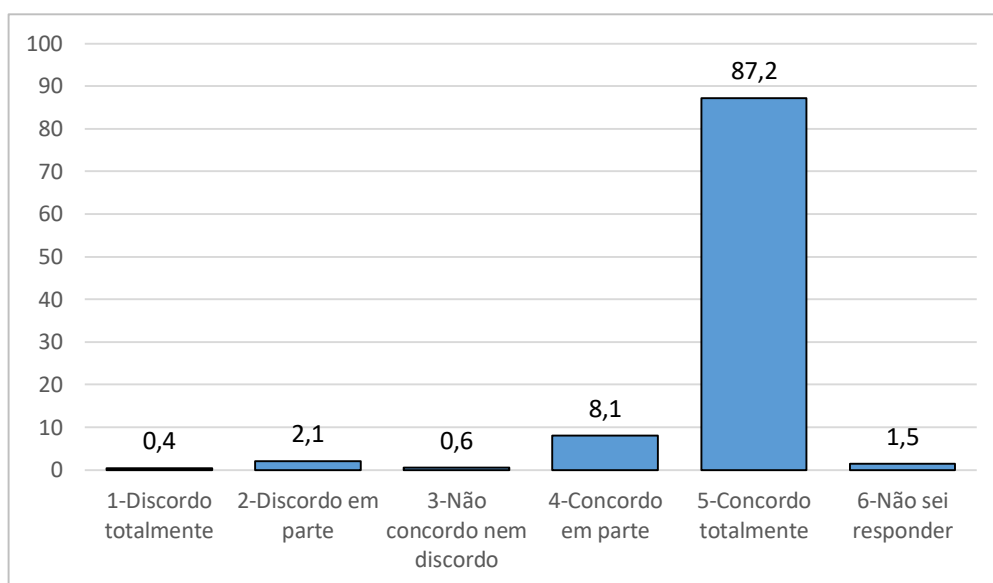


Figura 2 - Percentual de respostas: questão 1.2

1.3 – O (a) professor (a) demonstra domínio sobre o conteúdo apresentado, tratando-o com clareza e objetividade.

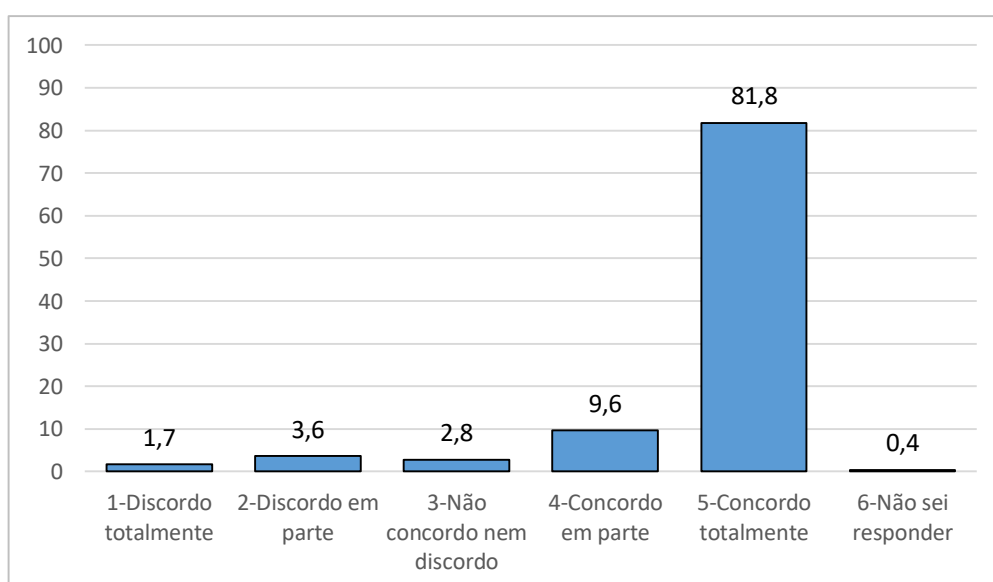


Figura 3 - Percentual de respostas: questão 1.3

1.4 – O (a) professor (a) estabelece relações entre os conteúdos da sua disciplina com os conteúdos das demais disciplinas, contribuindo com a formação profissional.

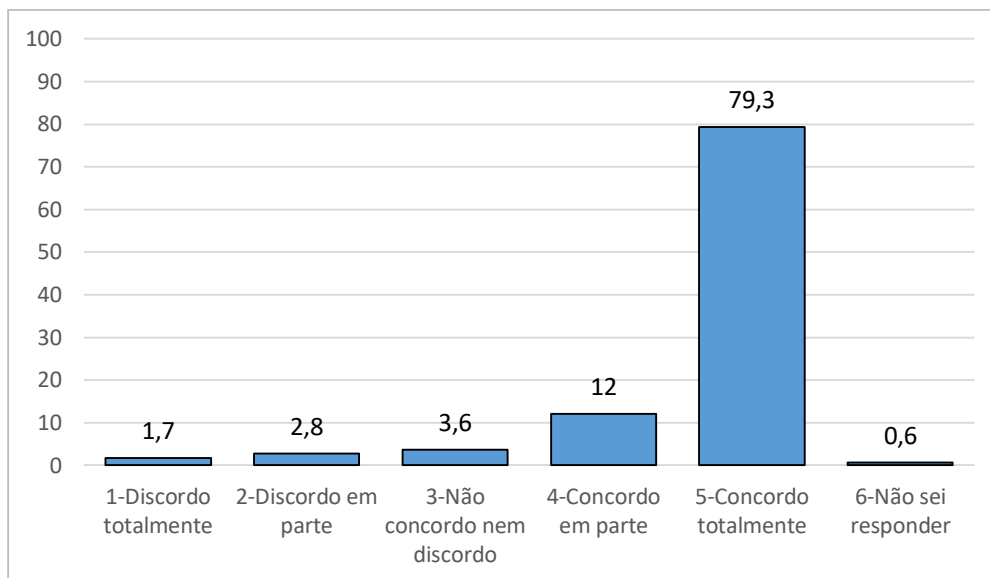


Figura 4 - Percentual de respostas: questão 1.4

1.5 – O (a) professor (a) comparece às aulas e cumpre os horários de início e de término das mesmas.

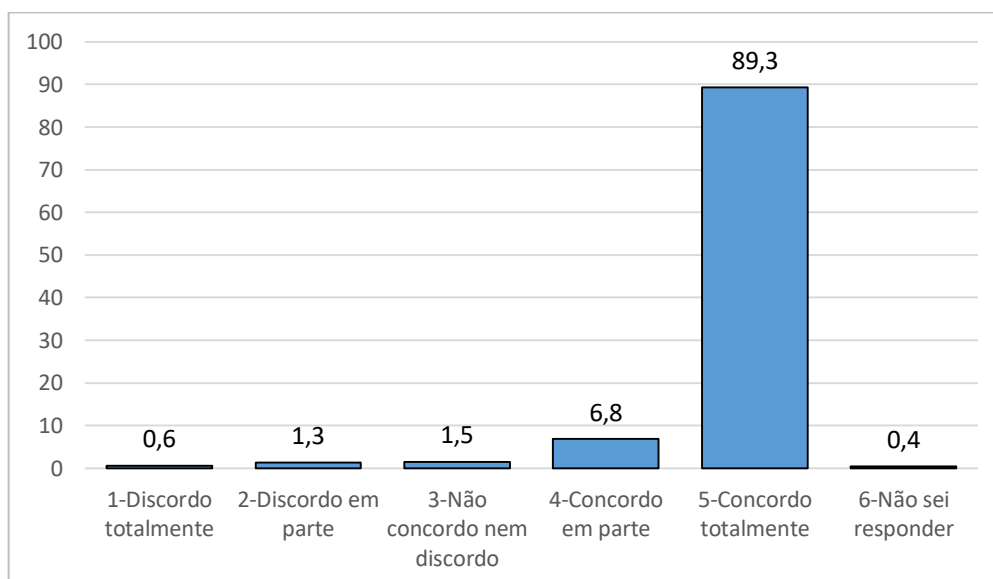


Figura 5 - Percentual de respostas: questão 1.5

1.6 – O (a) professor (a) mostra-se disponível para tirar dúvidas sobre a disciplina e o conteúdo ministrado.

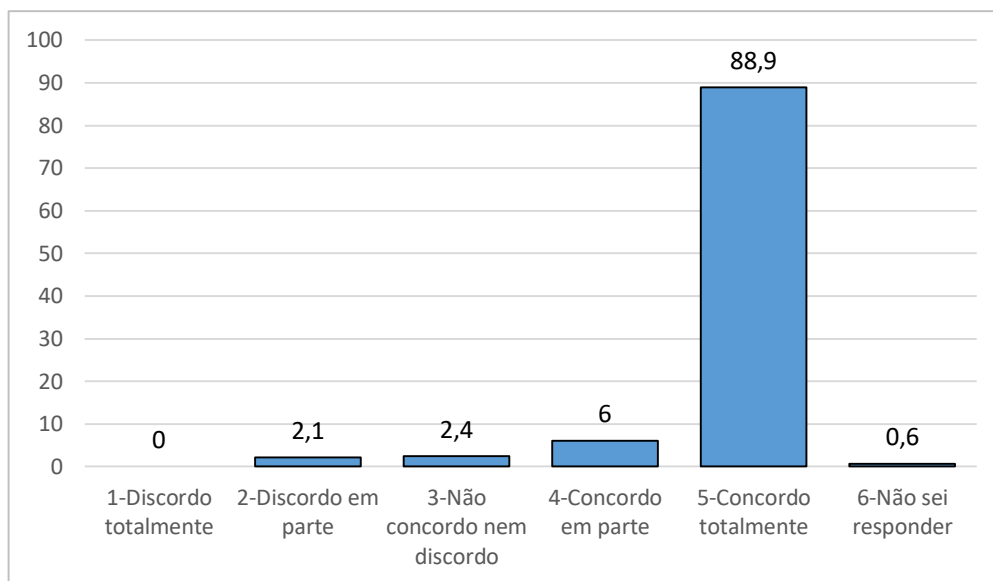


Figura 6 - Percentual de respostas: questão 1.6

1.7 – O (a) professor (a) utiliza metodologia (técnicas de ensino) adequada à aprendizagem.

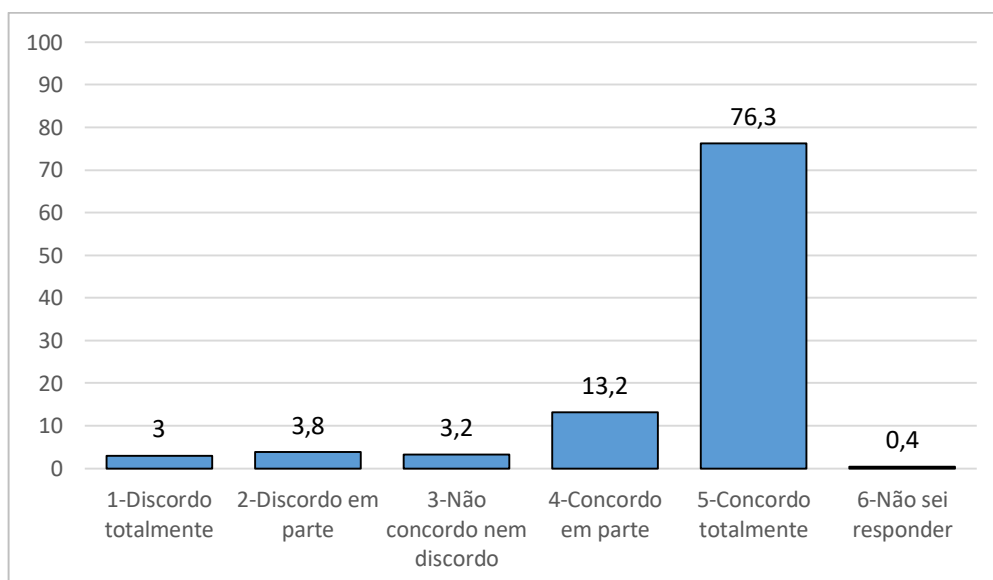


Figura 7 - Percentual de respostas: questão 1.7

1.8 – O (a) professor (a) utiliza os recursos didáticos disponíveis, favorecendo a aprendizagem.

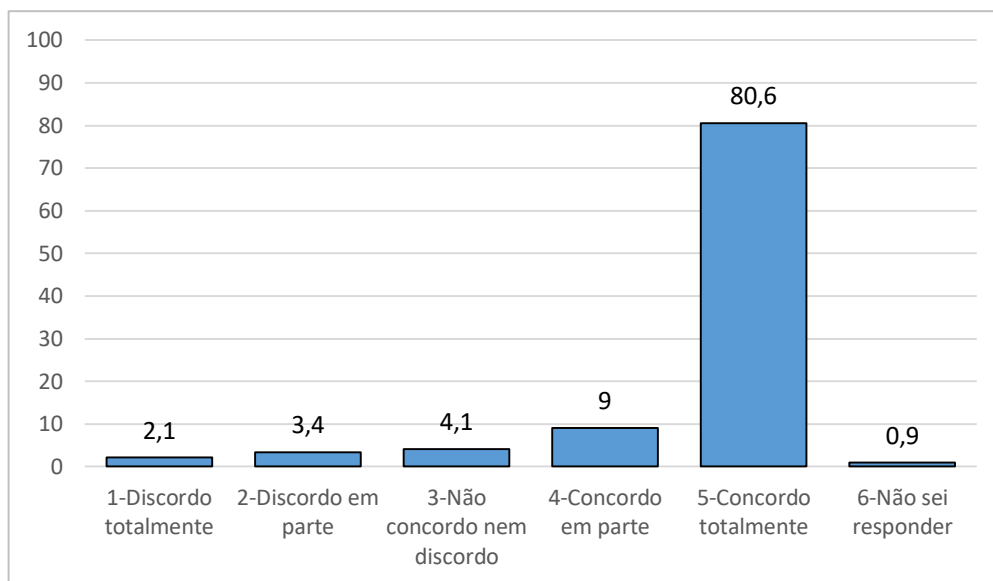


Figura 8 - Percentual de respostas: questão 1.8

1.9 – O (a) professor (a) estimula a utilização de materiais complementares (livros, sites, periódicos on-line, áudio, vídeos, entre outros).

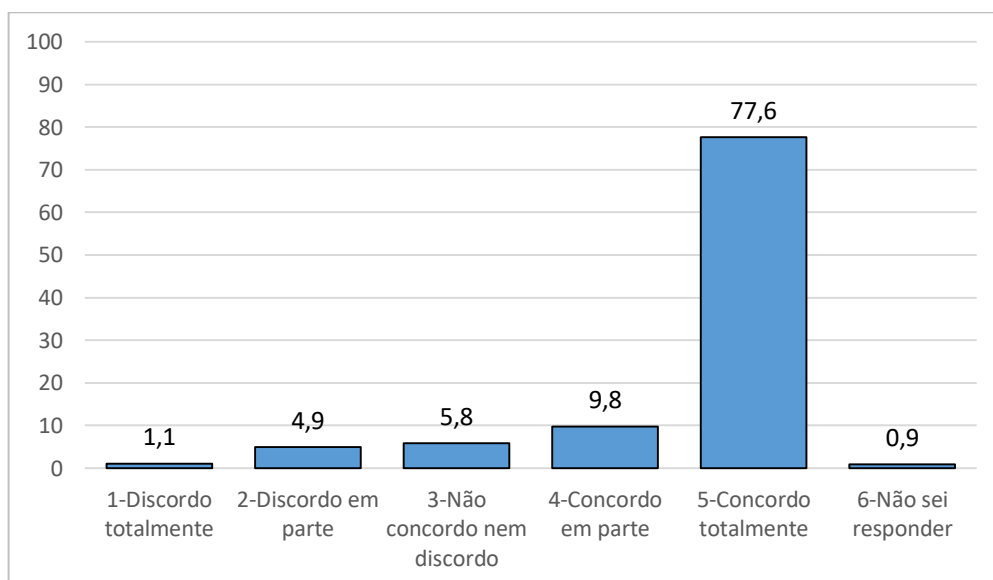


Figura 9 - Percentual de respostas: questão 1.9

1.10 – O (a) professor (a) elabora avaliações compatíveis com os conteúdos ministrados em aula.

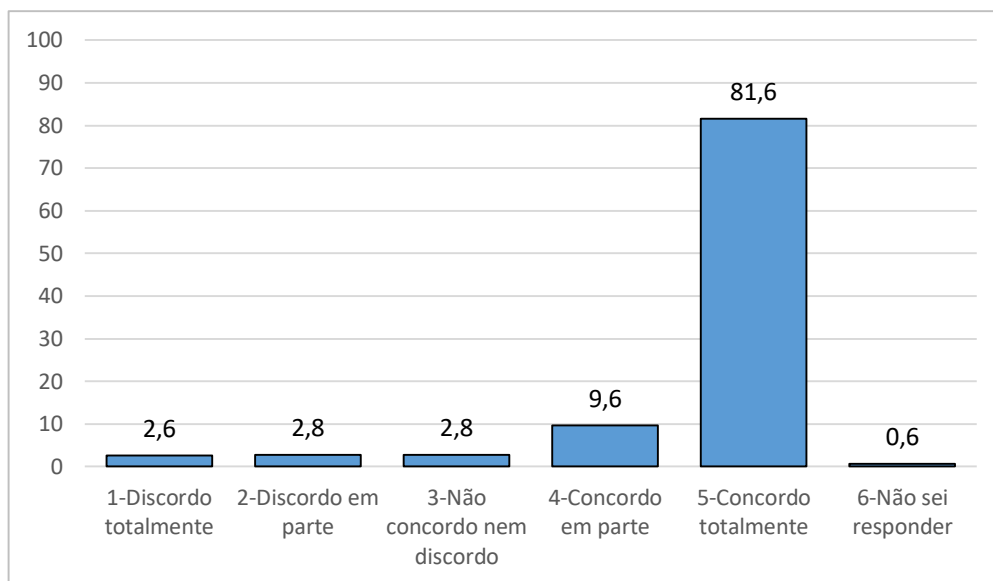


Figura 10 - Percentual de respostas: questão 1.10

1.11 – Após as avaliações, o (a) professor (a) discute as questões e esclarece a nota atribuída.

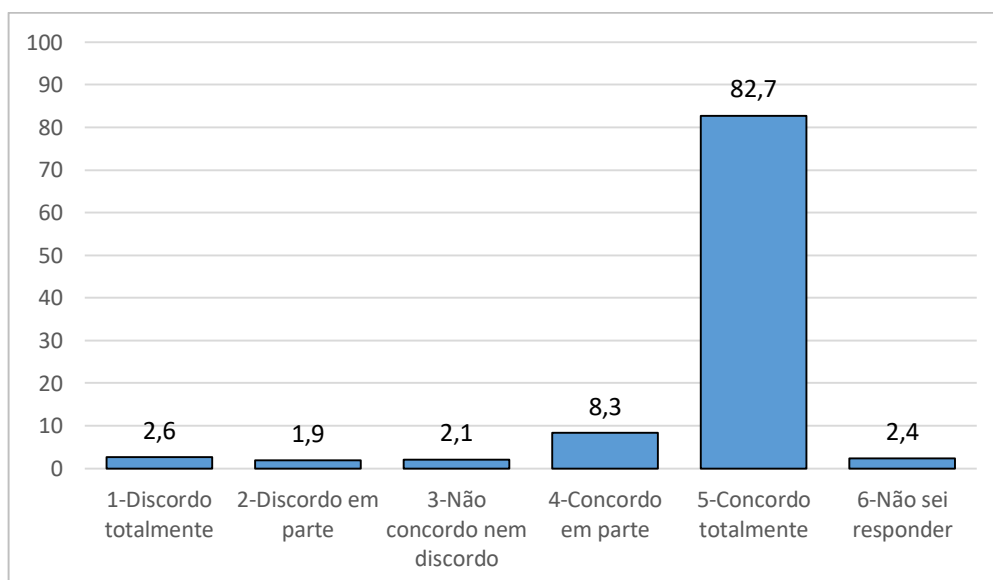


Figura 11 - Percentual de respostas: questão 1.11

1.12 – O (a) professor (a) ouve críticas, opiniões e sugestões referentes às suas aulas, mostrando-se aberto (a) ao diálogo.

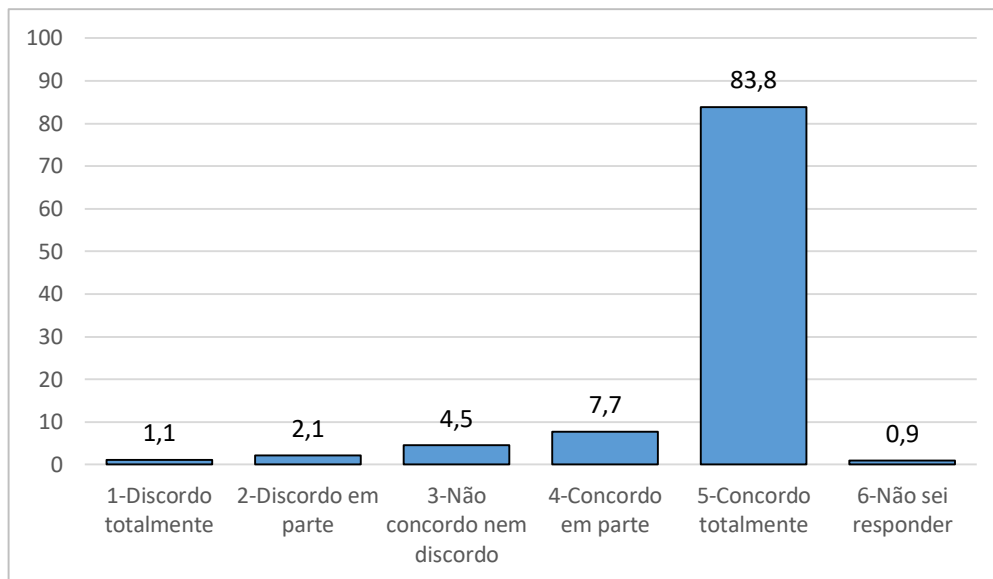


Figura 12 - Percentual de respostas: questão 1.12

1.13 – O (a) professor (a) apresenta uma postura de respeito mútuo, preservando a imagem da Instituição, dos colegas, e dos acadêmicos.

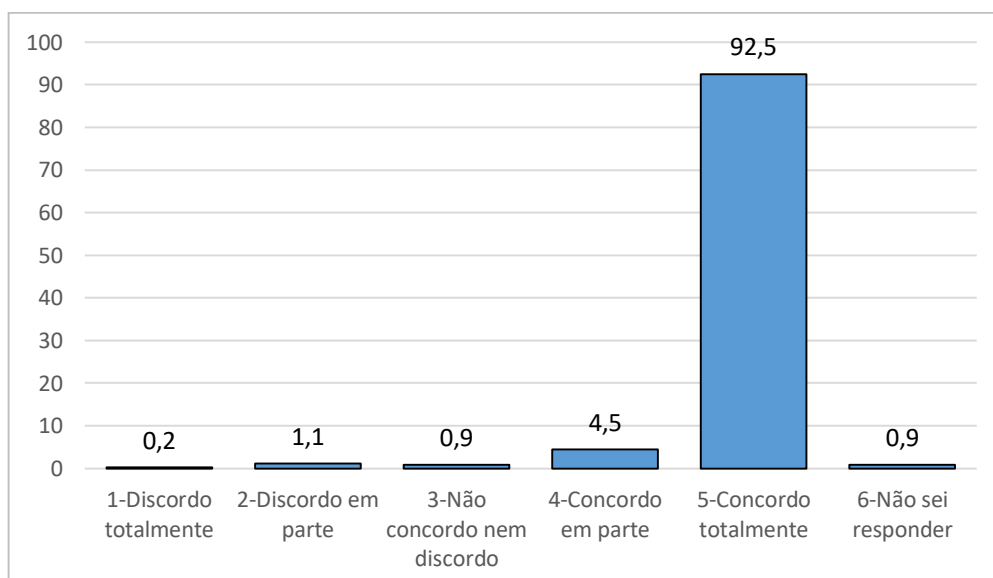


Figura 13 - Percentual de respostas: questão 1.13

1.14 - A docência orientada é o estágio que o (a) aluno (a) de pós-graduação stricto sensu (mestrado e/ou doutorado) realiza, ministrando aulas teóricas ou práticas nas turmas de graduação sob a supervisão do (a) docente. Se você não tem certeza se o (a) seu (ua) professor (a) possui alunos (as) em docência orientada na sua turma, assinale a opção - Não sei responder - ou converse com seu (ua) professor (a). Nesse contexto, o (a) professor (a) tem aluno (a) de pós-graduação em docência orientada que ministra aulas.

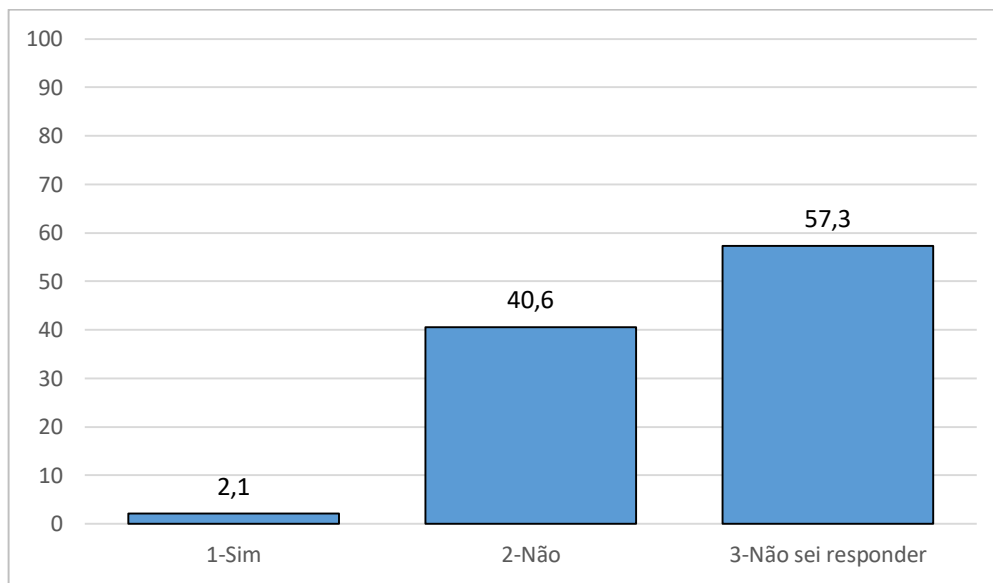


Figura 14 - Percentual de respostas: questão 1.14

1.15 – O (a) professor (a) supervisiona de forma permanente o (a) aluno (a) de pós-graduação durante a docência orientada.

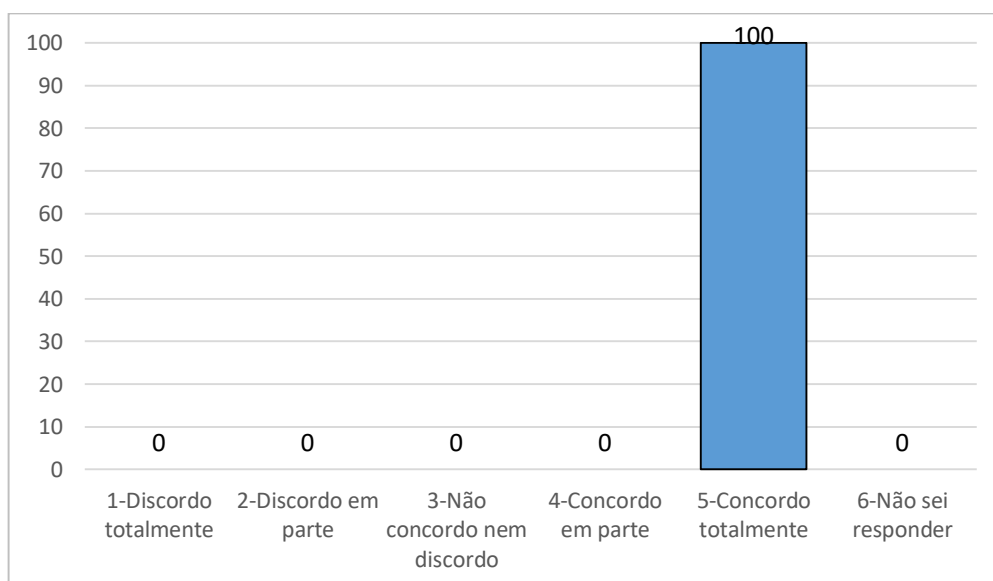


Figura 15 - Percentual de respostas: questão 1.15



1.16 – O (a) professor (a) cumpre a Resolução UFSM N. 018/2008, que estabelece que seja ministrada no máximo 30% da carga horária da disciplina em docência orientada.

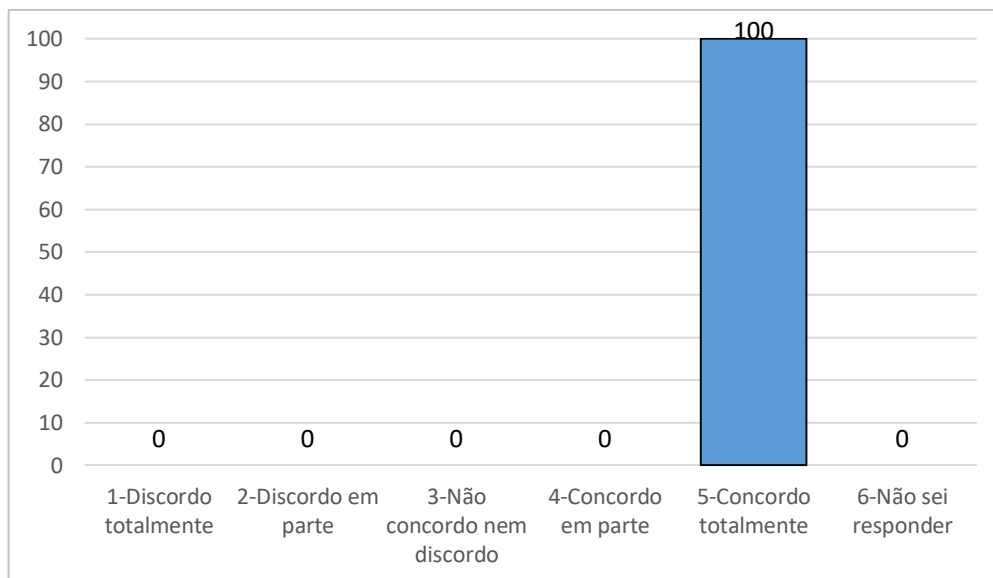


Figura 16 - Percentual de respostas: questão 1.16

1.17 - Como discente, eu me comprometi com as atividades propostas pelo (a) professor (a) que acabei de avaliar (fui assíduo nas aulas, respeitei os horários de aula chegando e saindo nos horários previstos, dediquei-me aos exercícios, trabalhos, provas e debates propostos pelo (a) professor (a) em aula).

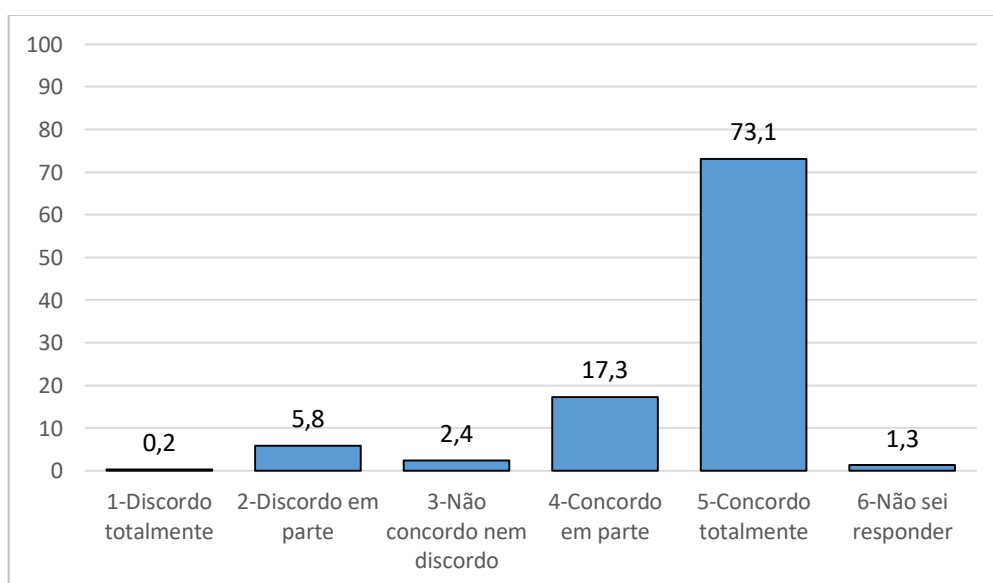


Figura 17 - Percentual de respostas: questão 1.17