



# VASO AUTOIRRIGÁVEL

É um vaso com reservatório de água que permite que a planta absorva a umidade de forma contínua, sem precisar regar todos os dias. Simples, sustentável e ideal para pequenos espaços.

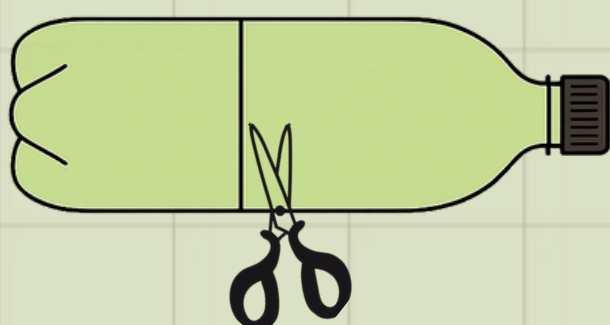


## MATERIAL

- 1 garrafa PET limpa
- Tesoura ou estilete
- Barbante de algodão ou tira de tecido
- Substrato (terra)
- Sementes ou mudas
- Água

1

Faça furos de 1 a 3 cm a partir do gargalo na tampa e corte a garrafa de ao meio



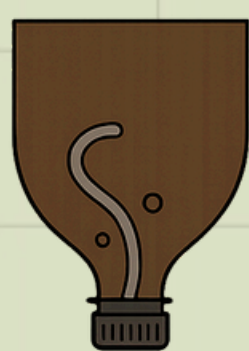
2

Corte uma tiras de tecido absorvente com 10cm de comprimento e insira no gargalo da garrafa



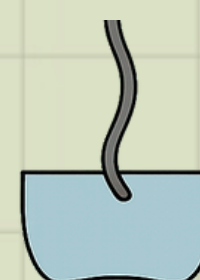
3

Coloque terra com adubo na parte de cima



4

Coloque água na parte de baixo



5

O tecido absorvente irá sugar a água para a planta, o que conserva a água

