

Portal do Aluno

UFSM



Acesse: <https://portal.ufsm.br/aluno>



Portal do Aluno - x +

← → ↻ <https://portal.ufsm.br/aluno/> Não sincronizando

BRASIL Acesso à informação Participe Serviços Legislação Canais

Institucional Seleccione o idioma

UFSM | PORTAL DO ALUNO



Usuário

Senha

[Entrar](#)

[Esqueci minha senha](#)

Para identificar-se, utilize a sua matrícula e a sua senha (mesma usada no sistema de bibliotecas).

Instruções - Alunos novos

Para alunos novos, a identificação será o número de matrícula e a senha a data de nascimento no formato **DDMMAAAA**. Por exemplo, **01091989**, para nascido em 01/09/1989.

O número de matrícula e a senha são enviados para o e-mail informado na confirmação da vaga, somente após esse processo, conforme calendário letivo. Obs: Caso não tenha recebido esse e-mail na caixa de entrada, verifique a caixa de spam, ou acesse o [Portal de Confirmação de Vaga](#) e consulte seu número de matrícula.

Para maiores informações, entre em contato com a secretaria do respectivo curso de Graduação ou Pós-Graduação.

Portal do Aluno - Versão 2.9.6

Copyright © 2021 CPD-UFSM. Todos os direitos reservados.

Primeiro Acesso

Usuário

Senha

 Entrar

[Esqueci minha senha](#)

Para identificar-se, utilize a sua matrícula e a sua senha (mesma usada no sistema de bibliotecas).

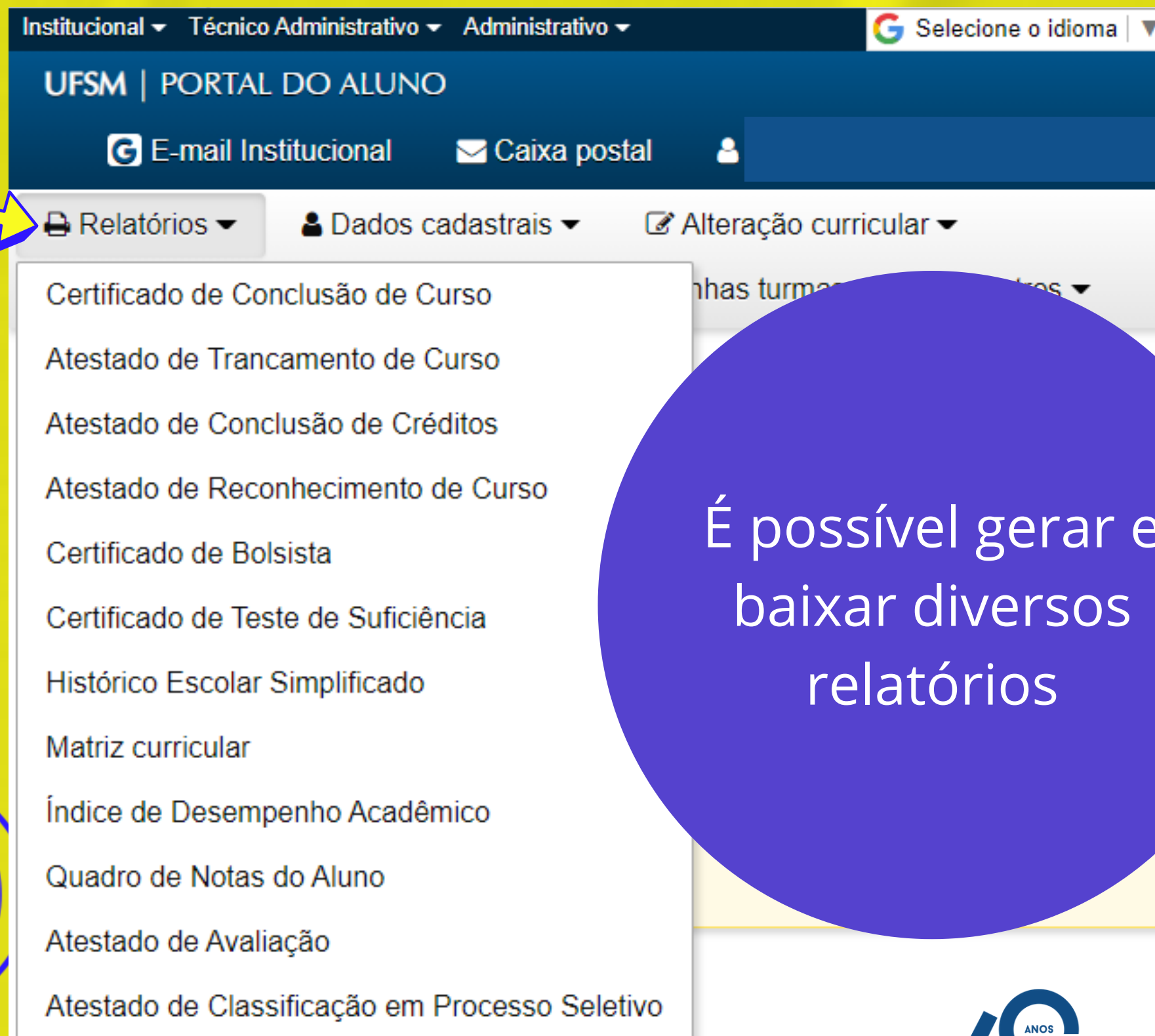
Instruções - Alunos novos

Para alunos novos, a identificação será o número de matrícula e a senha a data de nascimento no formato DDMMAAAA. Por exemplo, **01091989**, para nascido em 01/09/1989.

O número de matrícula e a senha são enviados para o e-mail informado na confirmação da vaga, somente após esse processo, conforme calendário letivo. Obs: Caso não tenha recebido esse e-mail na caixa de entrada, verifique a caixa de spam, ou acesse o [Portal de Confirmação de Vaga](#) e consulte seu número de matrícula.

Para maiores informações, entre em contato com a secretaria do respectivo curso de Graduação ou Pós-Graduação.

Funcionalidades do Portal do Aluno



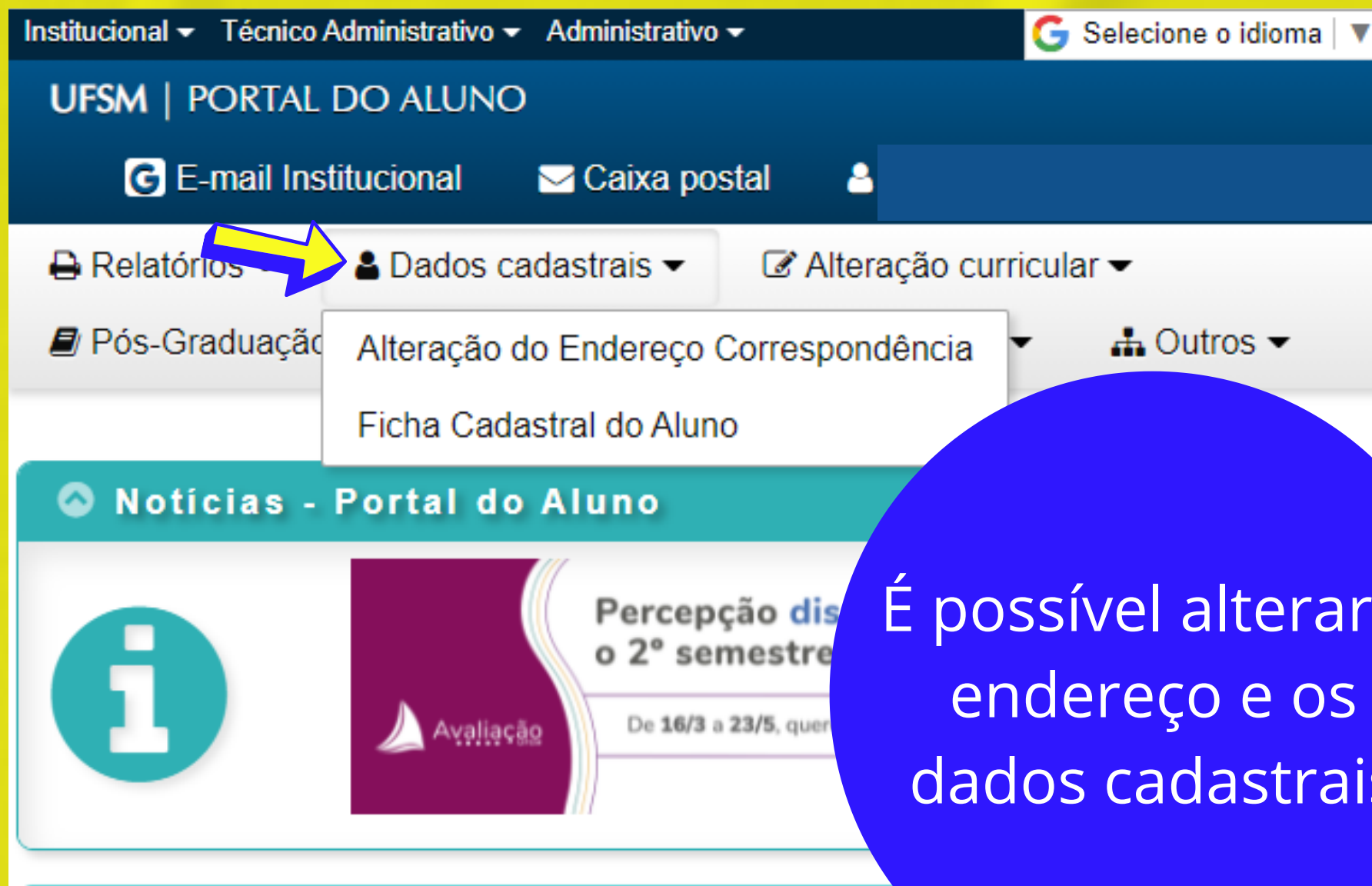
The screenshot displays the UFSM Student Portal interface. At the top, there is a navigation bar with links for 'Institucional', 'Técnico Administrativo', and 'Administrativo', along with a language selection dropdown labeled 'Selecione o idioma'. Below this, the header reads 'UFSM | PORTAL DO ALUNO'. A secondary navigation bar contains links for 'E-mail Institucional', 'Caixa postal', and a user profile icon. A yellow arrow points to the 'Relatórios' (Reports) dropdown menu, which is currently open, showing a list of available reports: 'Certificado de Conclusão de Curso', 'Atestado de Trancamento de Curso', 'Atestado de Conclusão de Créditos', 'Atestado de Reconhecimento de Curso', 'Certificado de Bolsista', 'Certificado de Teste de Suficiência', 'Histórico Escolar Simplificado', 'Matriz curricular', 'Índice de Desempenho Acadêmico', 'Quadro de Notas do Aluno', 'Atestado de Avaliação', and 'Atestado de Classificação em Processo Seletivo'. To the right of the dropdown menu, there are links for 'Dados cadastrais' and 'Alteração curricular'.

Relatórios ▾

- Certificado de Conclusão de Curso
- Atestado de Trancamento de Curso
- Atestado de Conclusão de Créditos
- Atestado de Reconhecimento de Curso
- Certificado de Bolsista
- Certificado de Teste de Suficiência
- Histórico Escolar Simplificado
- Matriz curricular
- Índice de Desempenho Acadêmico
- Quadro de Notas do Aluno
- Atestado de Avaliação
- Atestado de Classificação em Processo Seletivo

É possível gerar e
baixar diversos
relatórios

Funcionalidades do Portal do Aluno



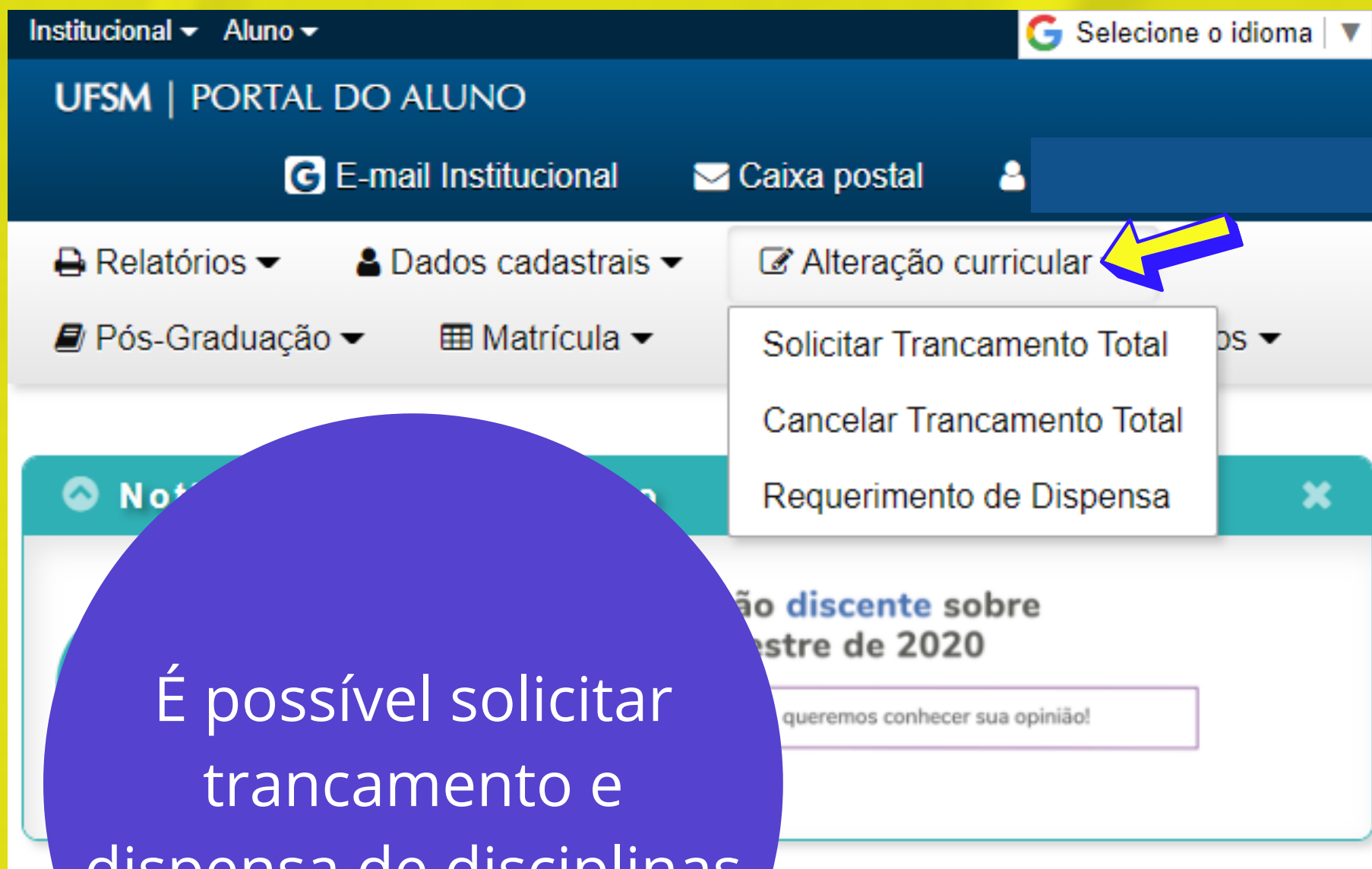
É possível alterar o endereço e os dados cadastrais



Atenção!

Mantenha os dados cadastrais sempre atualizados!!!

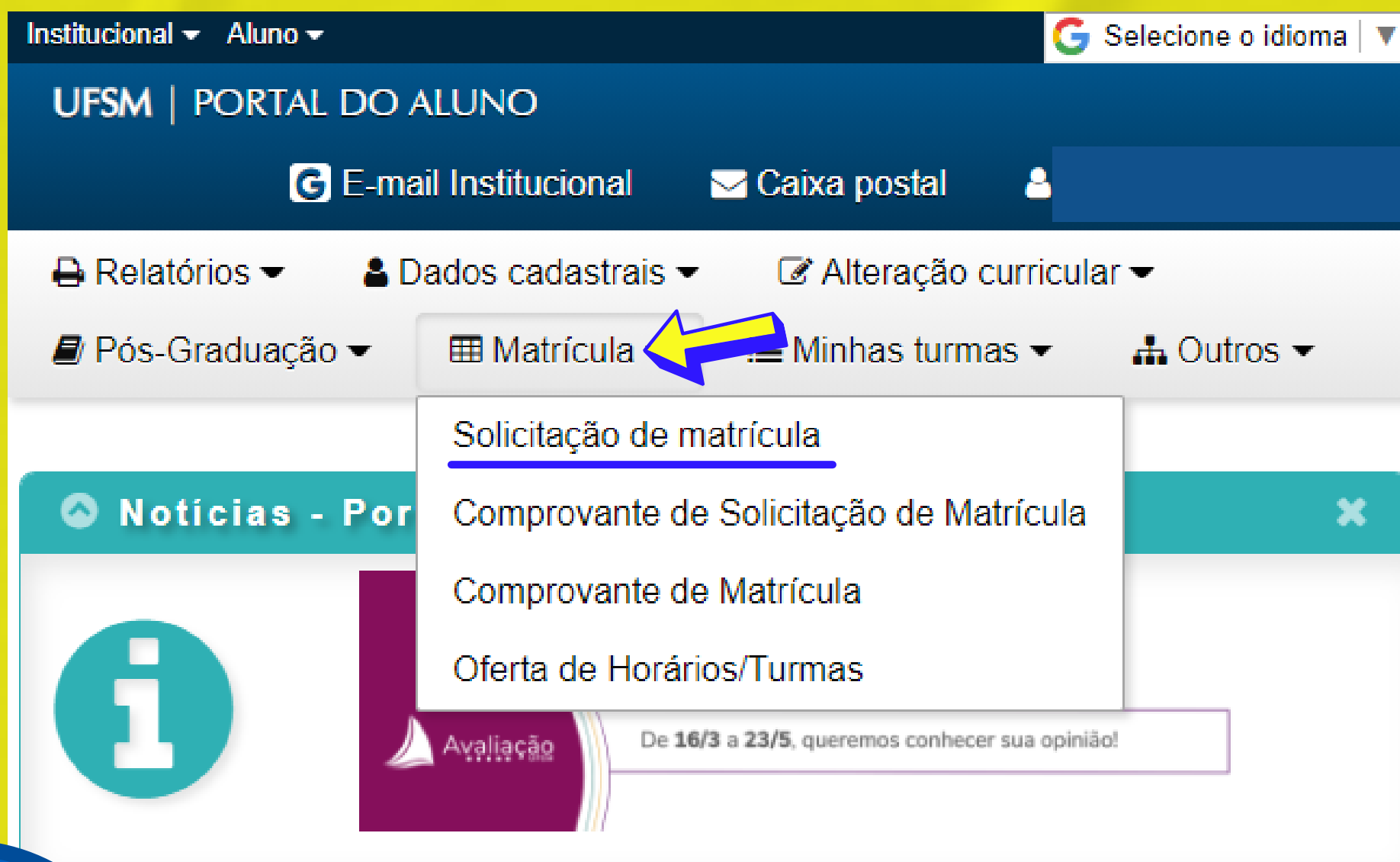
Funcionalidades do Portal do Aluno



The screenshot displays the UFSM Student Portal interface. At the top, there is a navigation bar with 'Institucional' and 'Aluno' dropdown menus, and a language selection option 'Selecione o idioma'. Below this, the header reads 'UFSM | PORTAL DO ALUNO'. A secondary bar contains links for 'E-mail Institucional', 'Caixa postal', and a user profile icon. The main menu includes 'Relatórios', 'Dados cadastrais', 'Pós-Graduação', and 'Matrícula'. A dropdown menu for 'Alteração curricular' is open, showing options: 'Solicitar Trancamento Total', 'Cancelar Trancamento Total', and 'Requerimento de Dispensa'. A yellow arrow points to the 'Alteração curricular' menu item. In the background, a notification banner is visible with the text 'Não discente sobre semestre de 2020' and a link to 'queremos conhecer sua opinião!'.

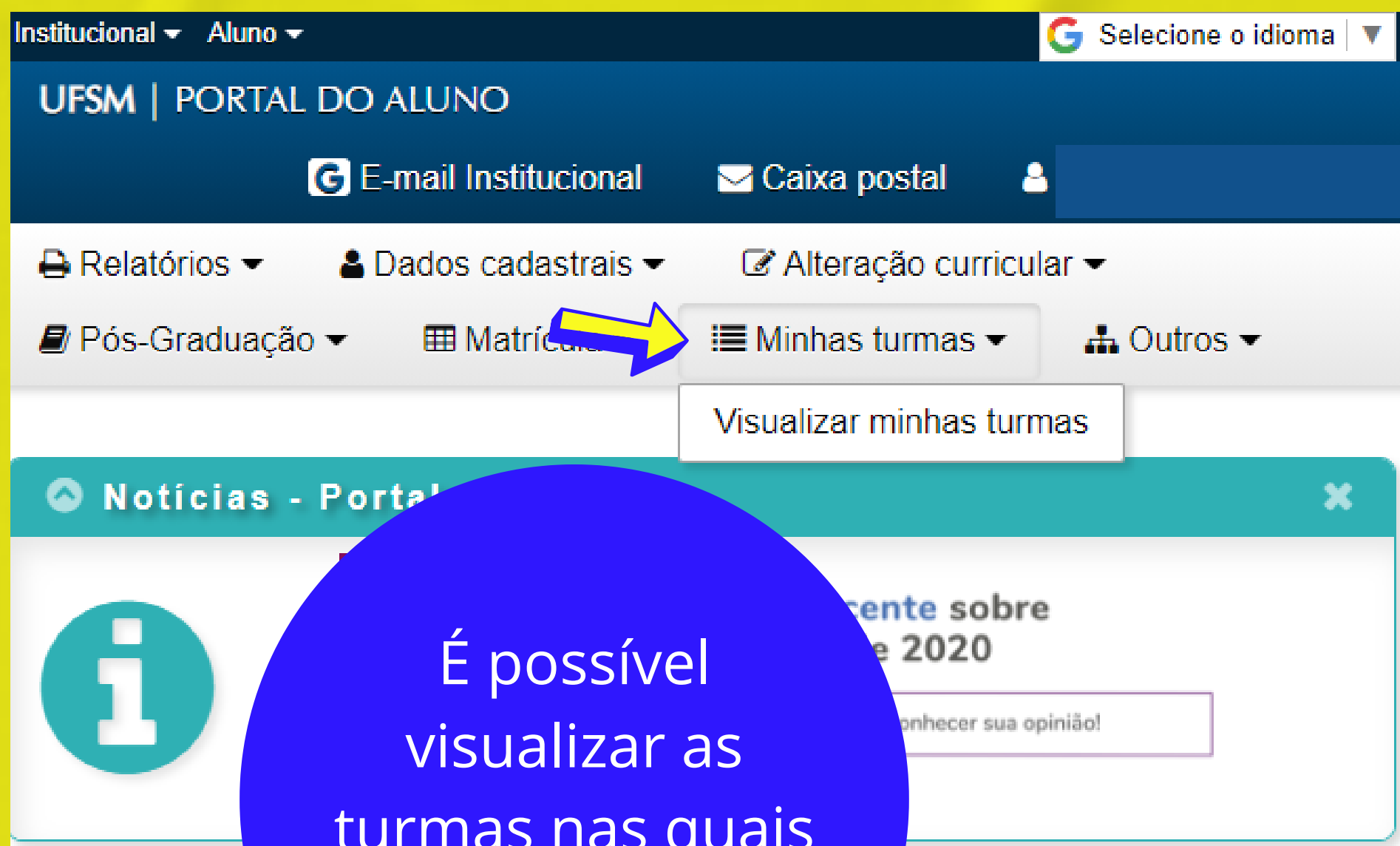
É possível solicitar trancamento e dispensa de disciplinas

Funcionalidades do Portal do Aluno



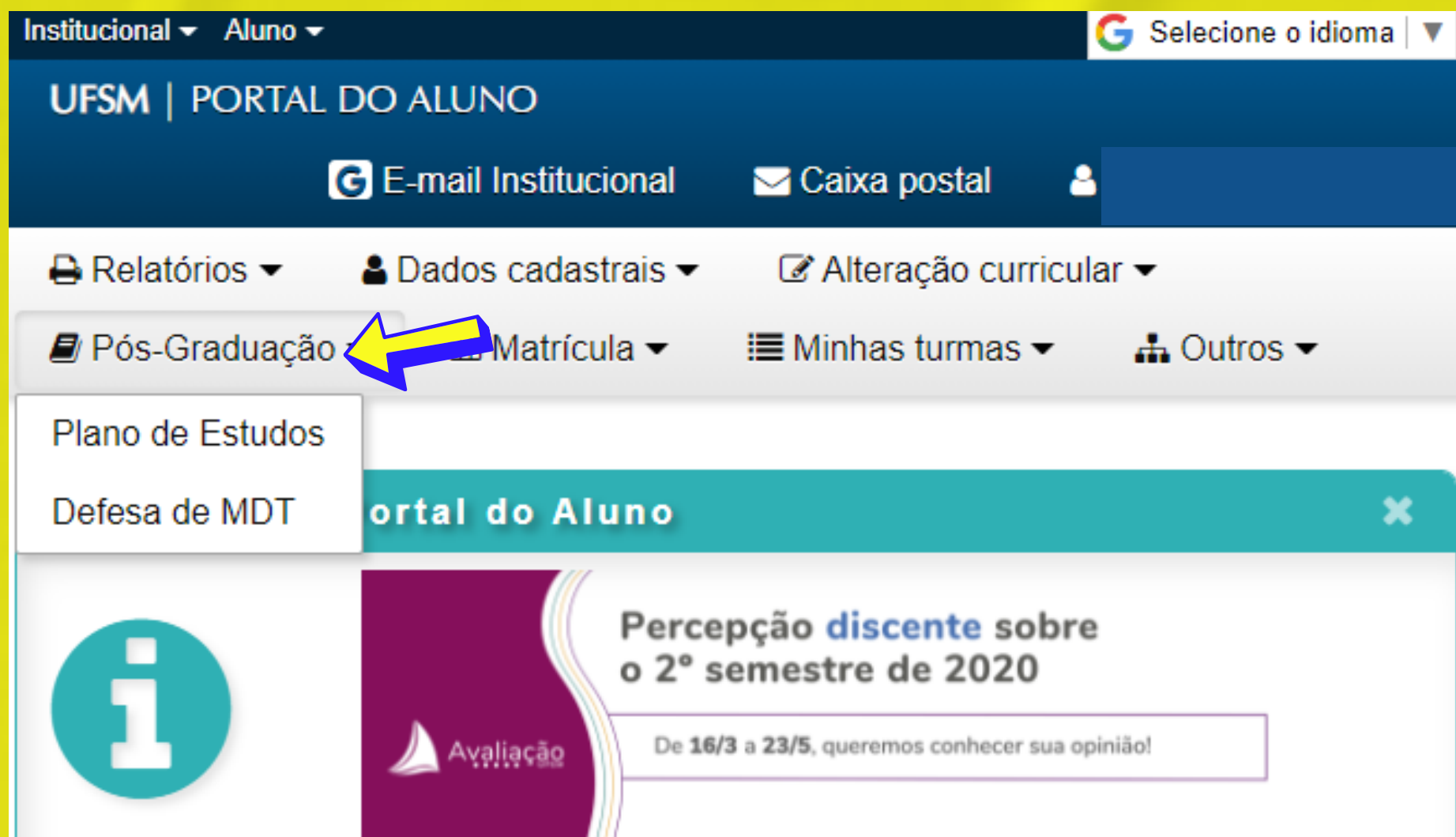
Através do Portal do Aluno deverá ser feita a solicitação de matrícula semestral e a emissão dos comprovantes.

Funcionalidades do Portal do Aluno



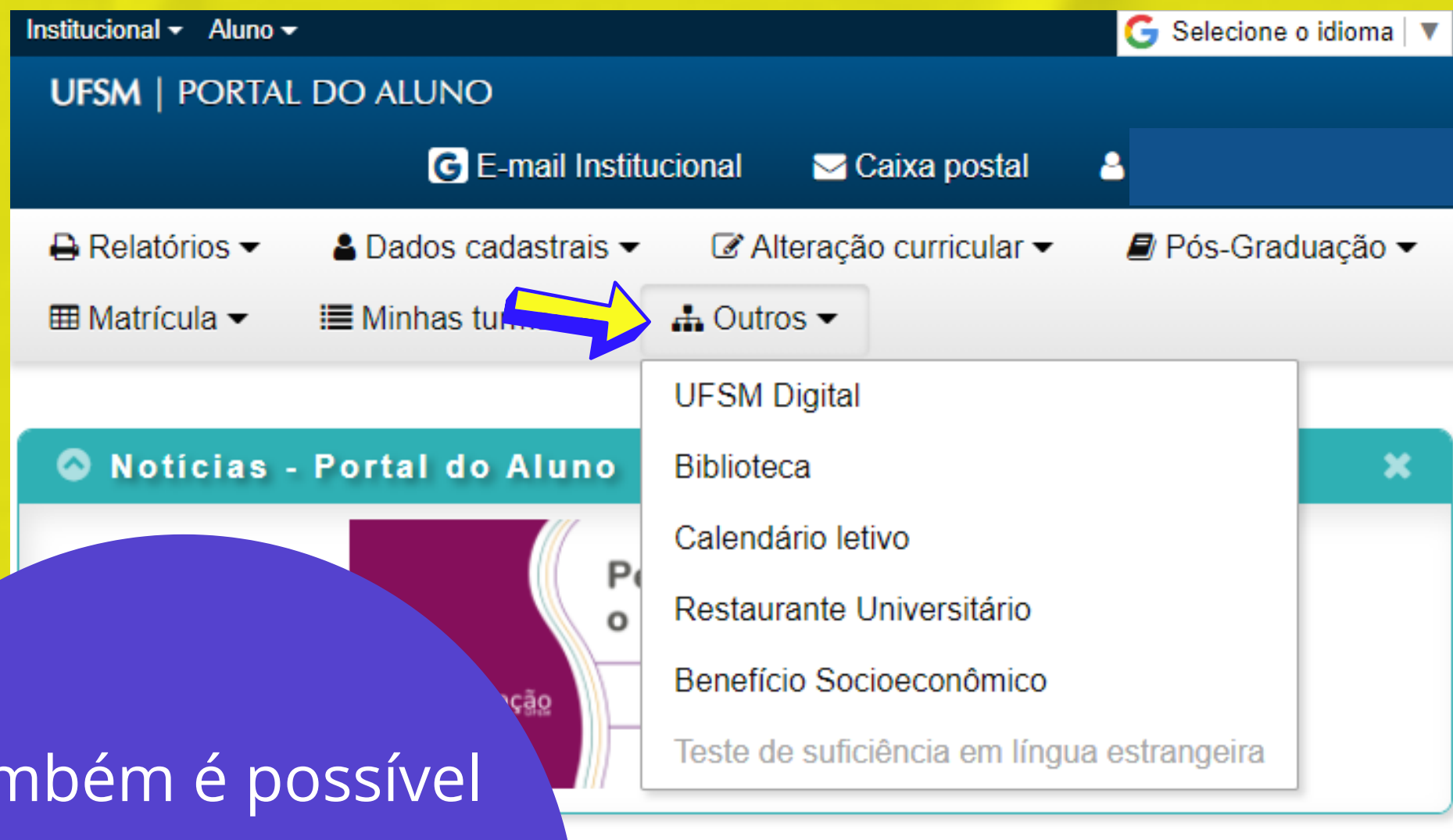
É possível
visualizar as
turmas nas quais
está com matrícula

Funcionalidades do Portal do Aluno



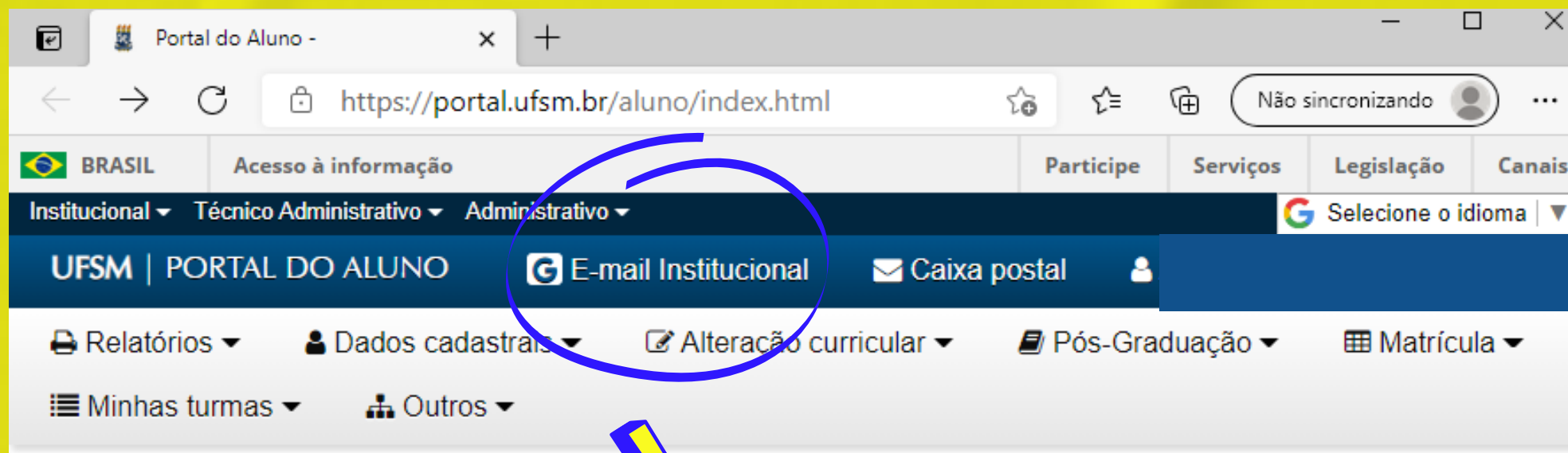
Na pós-graduação, o preenchimento do Plano de Estudos e da Defesa de MDT deve ser feito pelo Portal do Aluno.

Funcionalidades do Portal do Aluno




Também é possível
acessar outras
páginas através do
Portal do Aluno.

Funcionalidades do Portal do Aluno



Menu Principal



Crie um e-mail institucional através do Portal do Aluno.



Créditos

**Colégio Politécnico da UFSM
Assessoria de Comunicação**

Produção do material: Zelmielen Adornes de Souza

Ano de produção: 2021

Arte e marca "AcolhePoli": Bruno Cordeiro dos Santos

**Material disponibilizado com
Licença Creative Commons**

