Dispensa de Disciplinas – Estudantes de Cursos de Graduação

No Portal do Aluno, selecione **Alteração Curricular** -> **Requerimento de Dispensa ou Aproveitamento de Disciplina**.

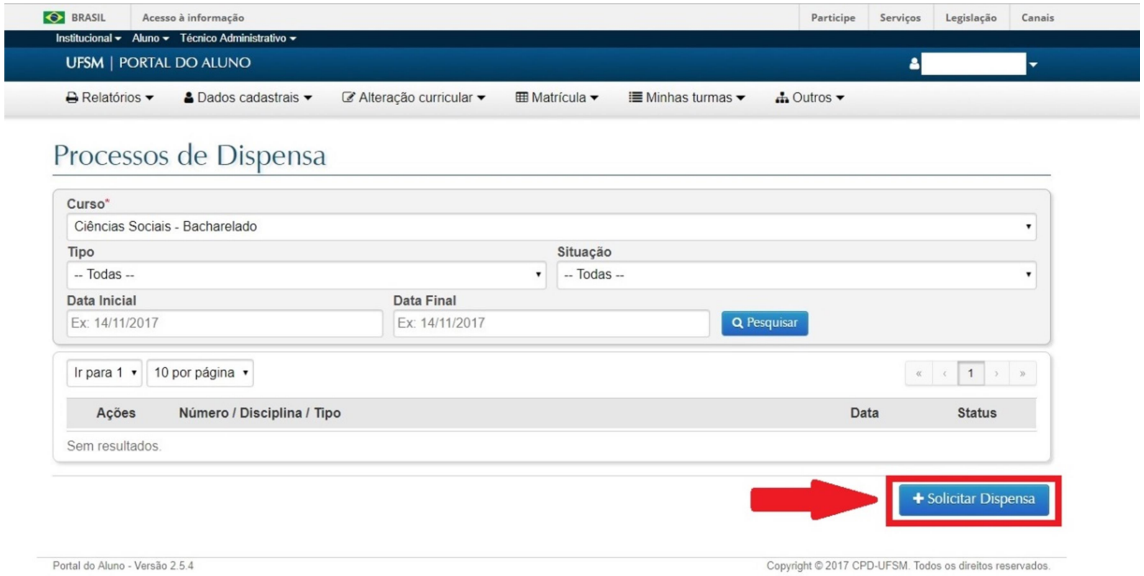

Esta tela mostrará as Dispensas/Aproveitamentos que foram solicitados e seu Status atual. Para solicitar uma nova Dispensa/Aproveitamento, clicar em **+Solicitar Dispensa**

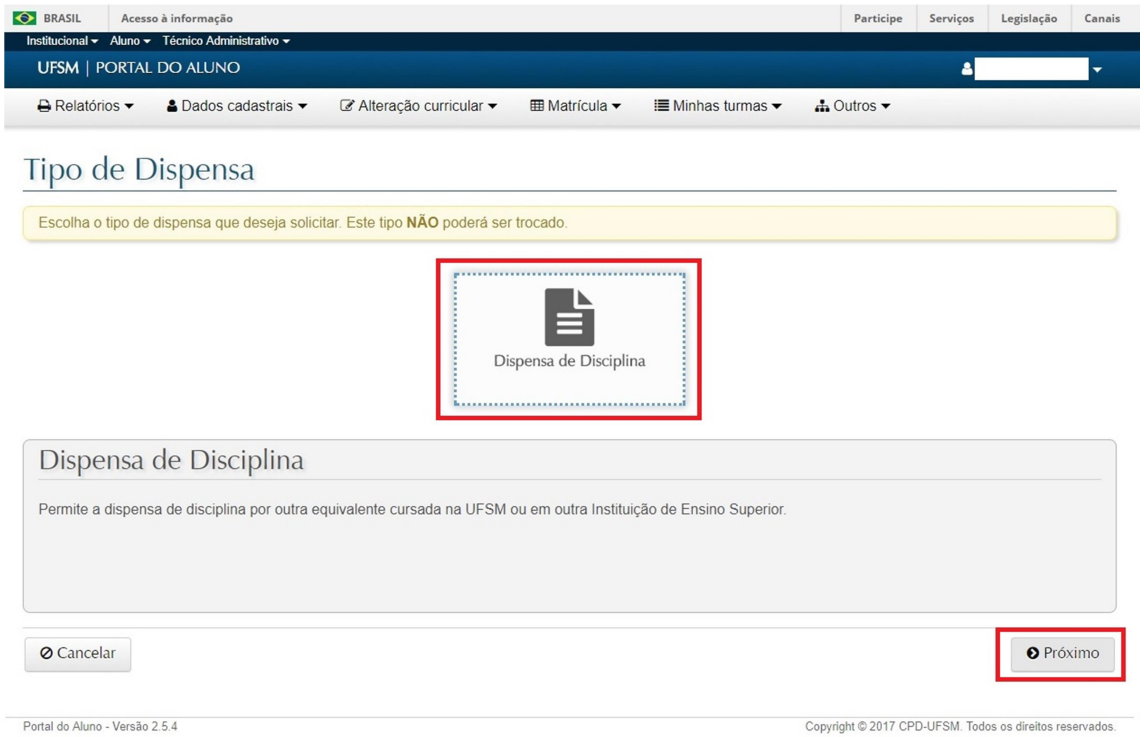

Na tela **Tipo de Dispensa**, selecionar **Dispensa de Disciplina** e **Próximo**.

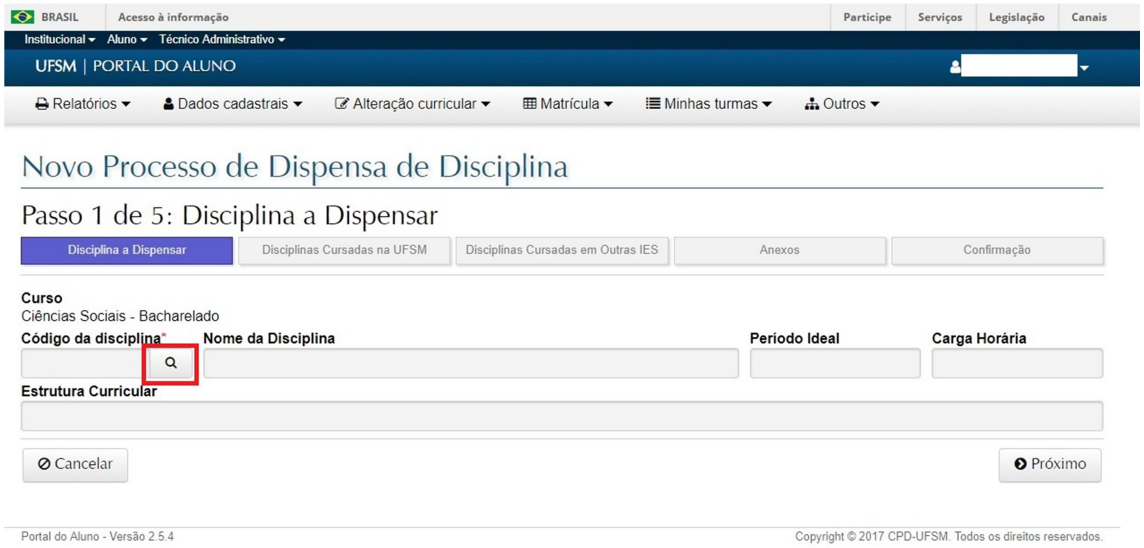

Nesta tela será selecionada a disciplina - do curso que você está atualmente - que se deseja dispensar. Para isso, clique na lupa em **Código da Disciplina**.

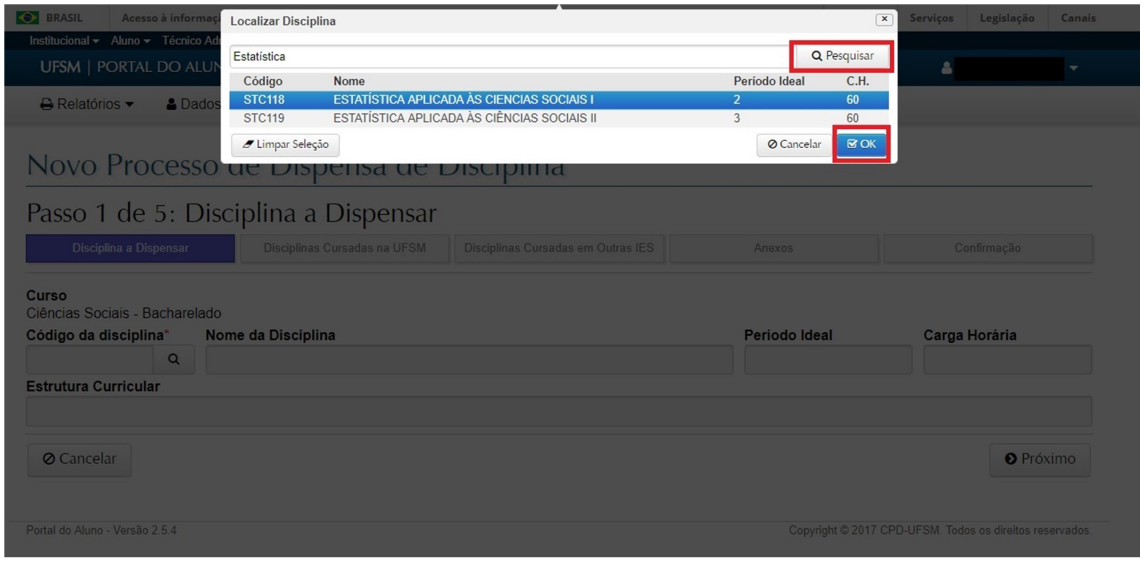

Para localizar a disciplina, escreva o nome (ou parte do nome) na barra de pesquisa e clique em **Pesquisar.** Selecione a disciplina entre as que forem apresentadas no resultado da busca e clique em **OK.** Se a barra de pesquisa não for preenchida, serão apresentadas apenas algumas das disciplinas do curso, em ordem alfabética.

Selecionada a disciplina, clique em **Próximo**.

A seguir, será selecionada a disciplina utilizada para dispensar. A primeira tela é para a seleção de disciplina cursada em outro curso da UFSM. Caso a disciplina tenha sido cursada em outra Instituição, clicar em **Próximo** (e seguir para a pág. 06).

Lembre-se: só se pode utilizar para dispensa ou aproveitamento disciplinas que estejam em situação de aprovação. Não são permitidas dispensas utilizando disciplinas que ainda estejam em situação de matrícula, nem com reprovação.

Dispensa Utilizando Disciplina Cursada na UFSM:

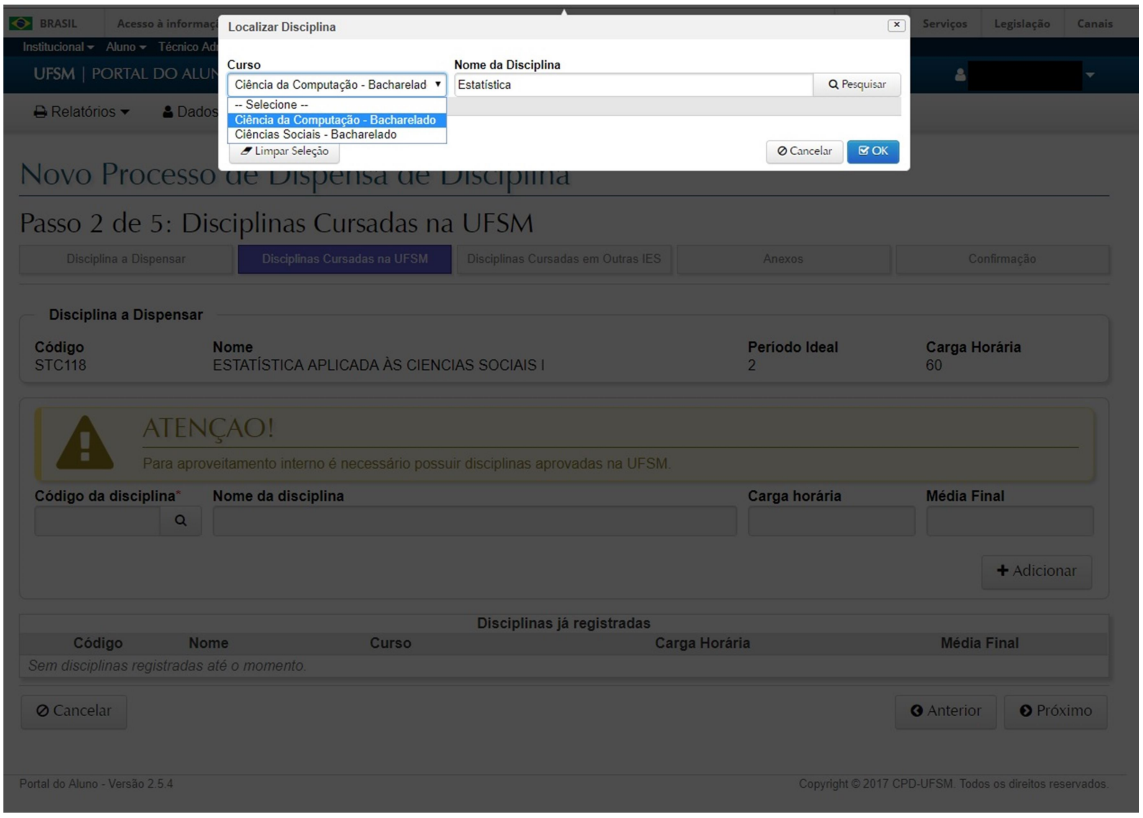

Clique na Lupa em **Código da Disciplina;** selecione o Curso no qual a disciplina foi cursada; preencha a barra de pesquisa com o nome ou parte do nome da disciplina e clique em **Pesquisar;** selecione e clique em **OK**.

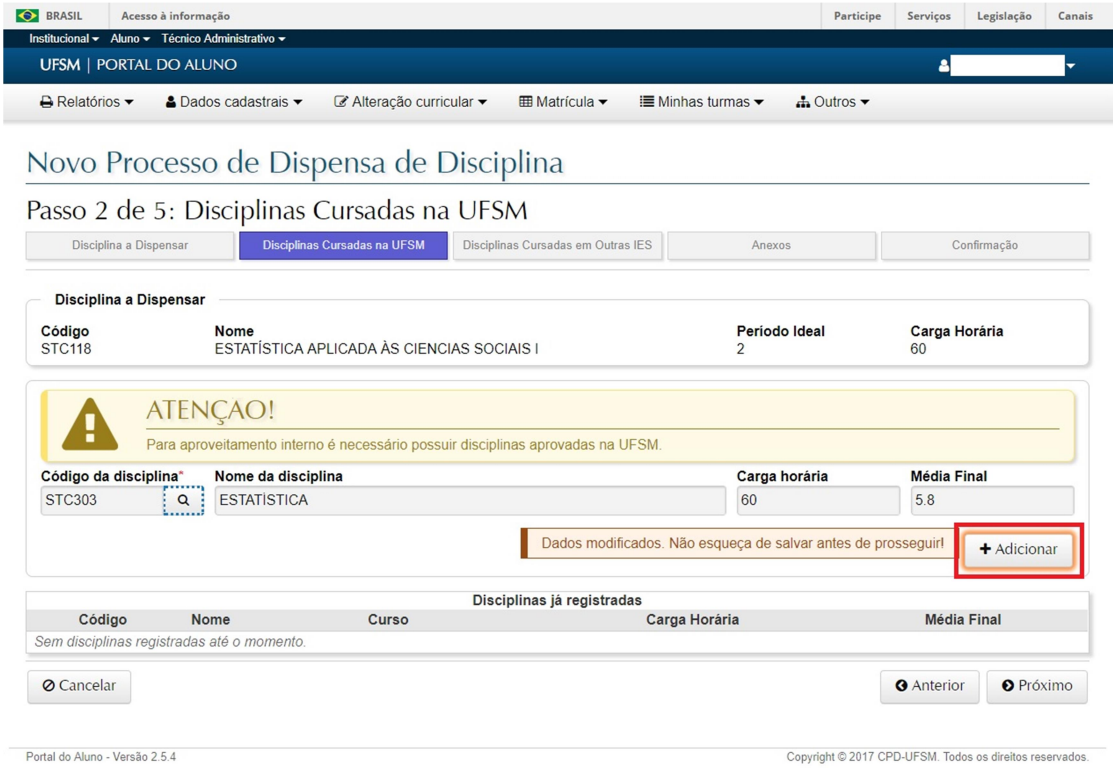

Clique em **+Adicionar** para registrar a disciplina. Caso queira (ou seja necessário) utilizar mais de uma disciplina para dispensar uma, repetir o processo.

Após, clicar em **Próximo**.

Dispensa Utilizando Disciplina Cursada em Outra Instituição:

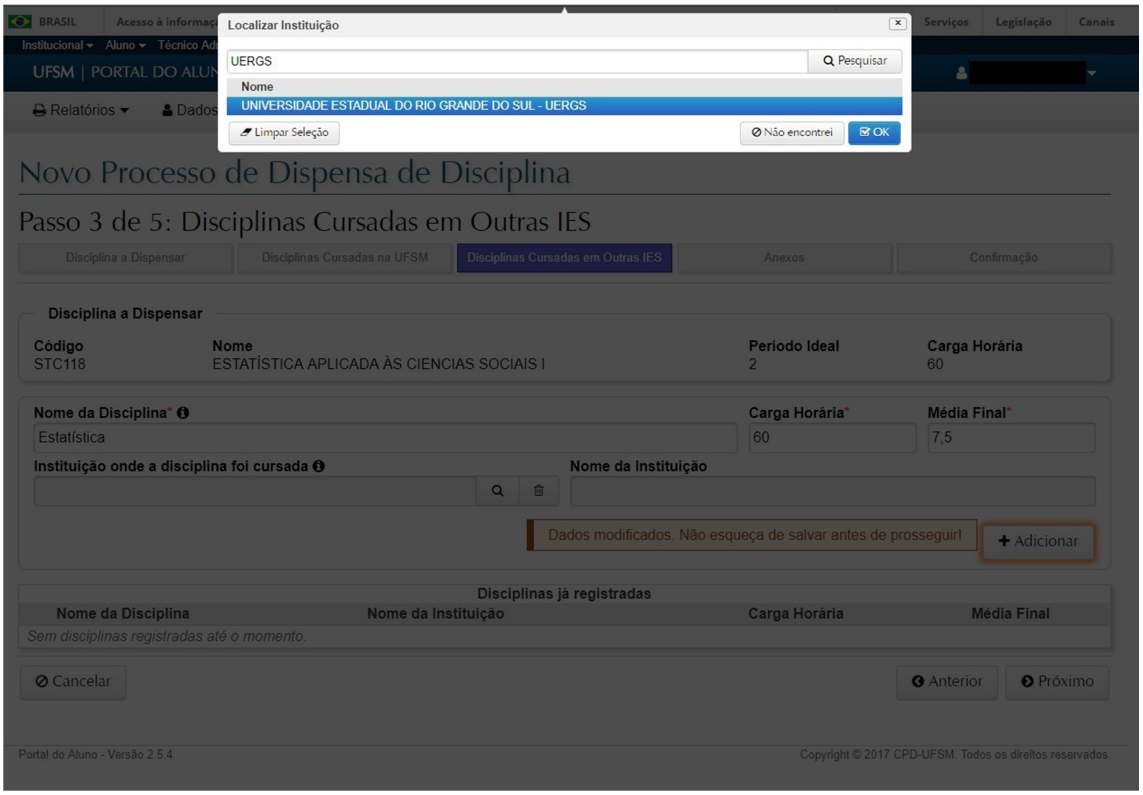

Nesta tela, será necessário preencher os campos **Nome da Disciplina** (completo, conforme o histórico da Instituição onde foi cursada), **Carga Horária** e **Média Final. A**pós, clicar na **Lupa em Instituição onde a disciplina foi cursada**, inserir o nome ou sigla na barra de pesquisa e clicar em **Pesquisar**, selecionar a instituição e clicar em **OK.**

Caso a pesquisa não retorne a Instituição desejada, clicar em **Não encontrei.** Assim, o campo **Nome da Instituição** será liberado para que você realize o preenchimento.

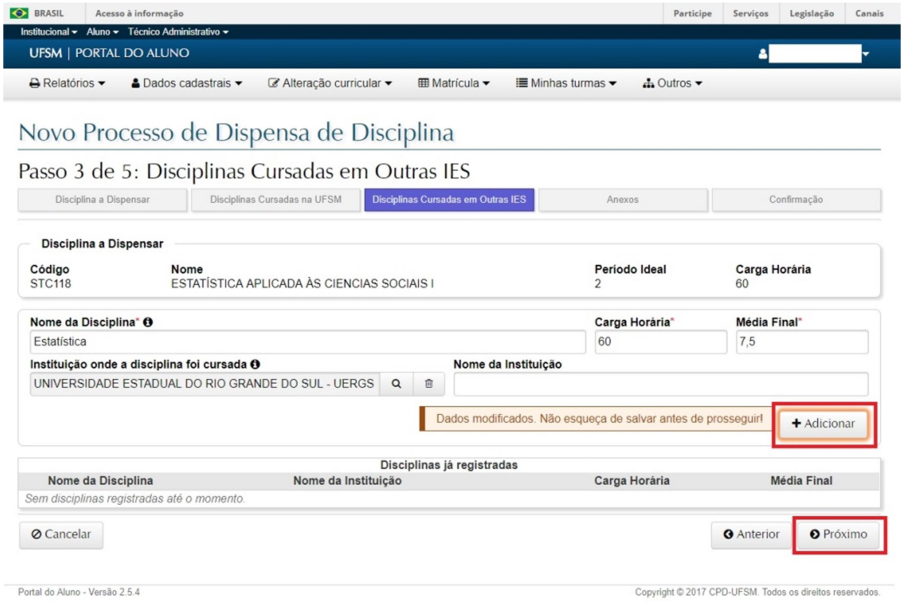

Após, clicar em **+Adicionar** para registrar. Caso queira (ou seja necessário) utilizar mais de uma disciplina, repetir o processo.

Após, clicar em **Próximo**.

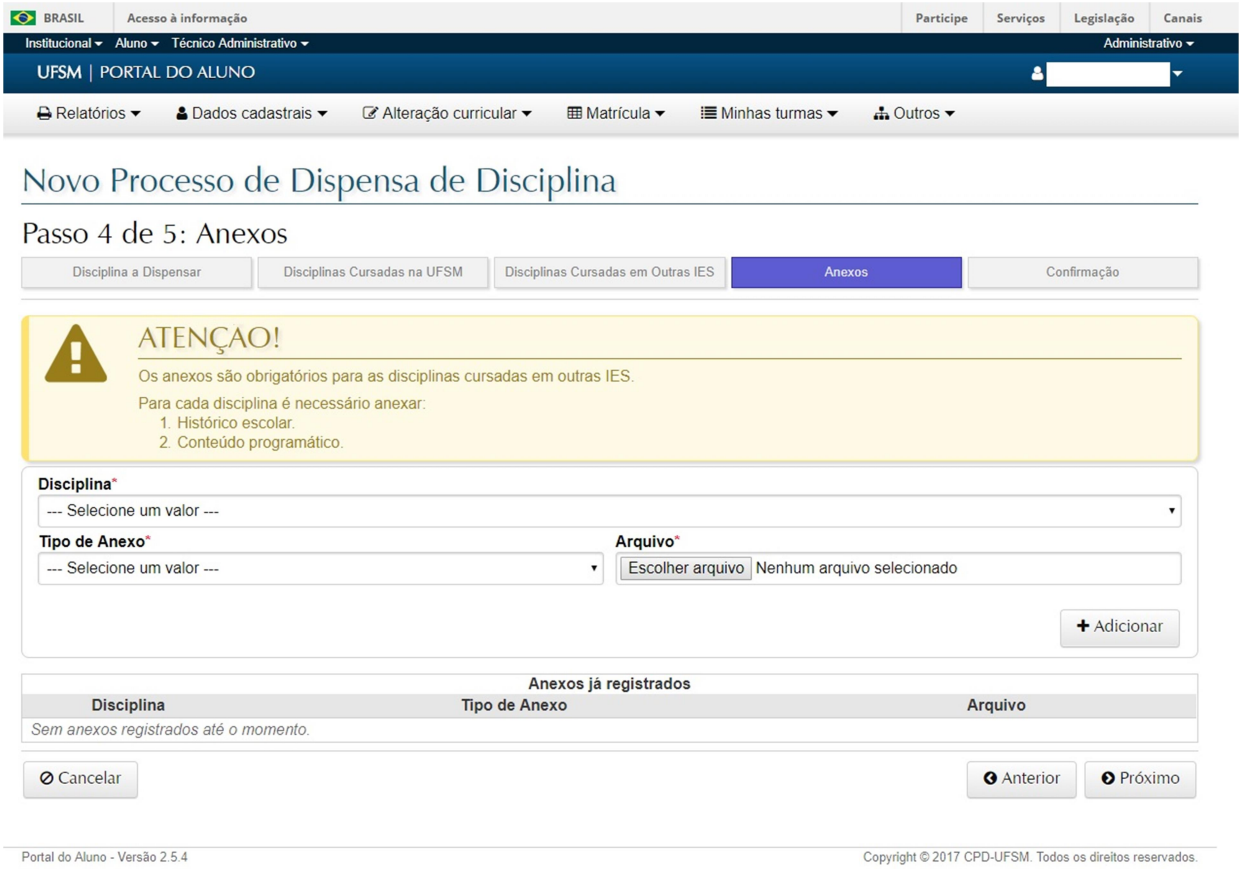

É necessário anexar o Histórico e o Conteúdo Programático das disciplinas cursadas em outras instituições, conforme as imagens a seguir:

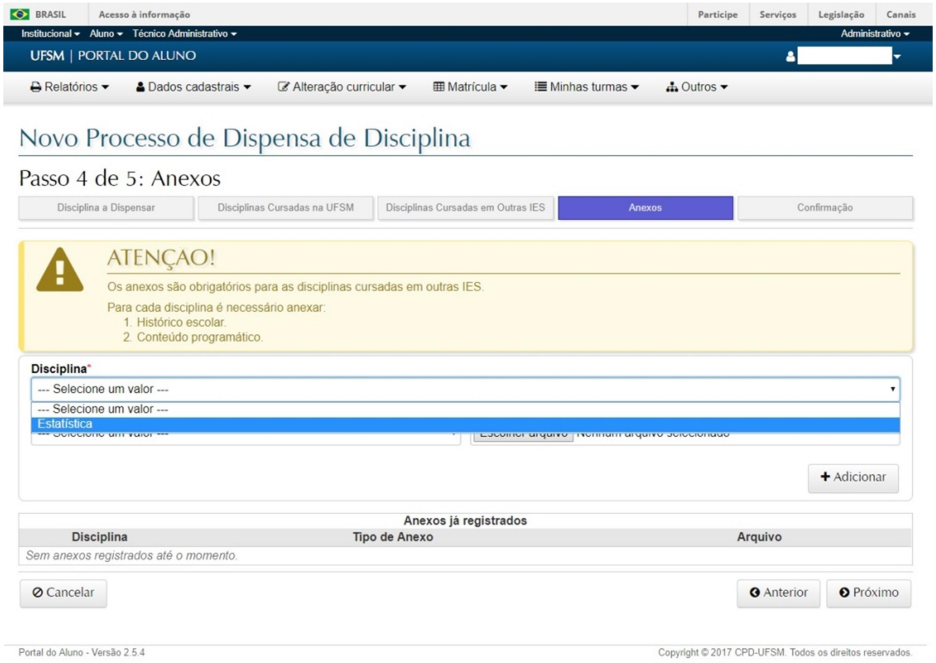
BRASIL
Acesso à informação
Participe
Serviços
Legislação
Canais
Institucional
Aluno
Técnico Administrativo
Administrativo
UFSM | PORTAL DO ALUNO
Relatórios
Dados cadastrais
Alteração curricular
Matrícula
Minhas turmas
Outros
Novo Processo de Dispensa de Disciplina
Passo 4 de 5: Anexos
Disciplina a Dispensar
Disciplinas Cursadas na UFSM
Disciplinas Cursadas em Outras IES
Anexos
Confirmação
ATENÇAO!
Os anexos são obrigatórios para as disciplinas cursadas em outras IES.
Para cada disciplina é necessário anexar:
1. Histórico escolar.
2. Conteúdo programático.
Disciplina*
--- Selecione um valor ---
--- Selecione um valor ---
Estatística
Adicionar
Anexos já registrados
Disciplina
Tipo de Anexo
Arquivo
Sem anexos registrados até o momento.
Cancelar
Anterior
Próximo
Portal do Aluno - Versão 2.5.4
Copyright © 2017 CPD-UFSM. Todos os direitos reservados.

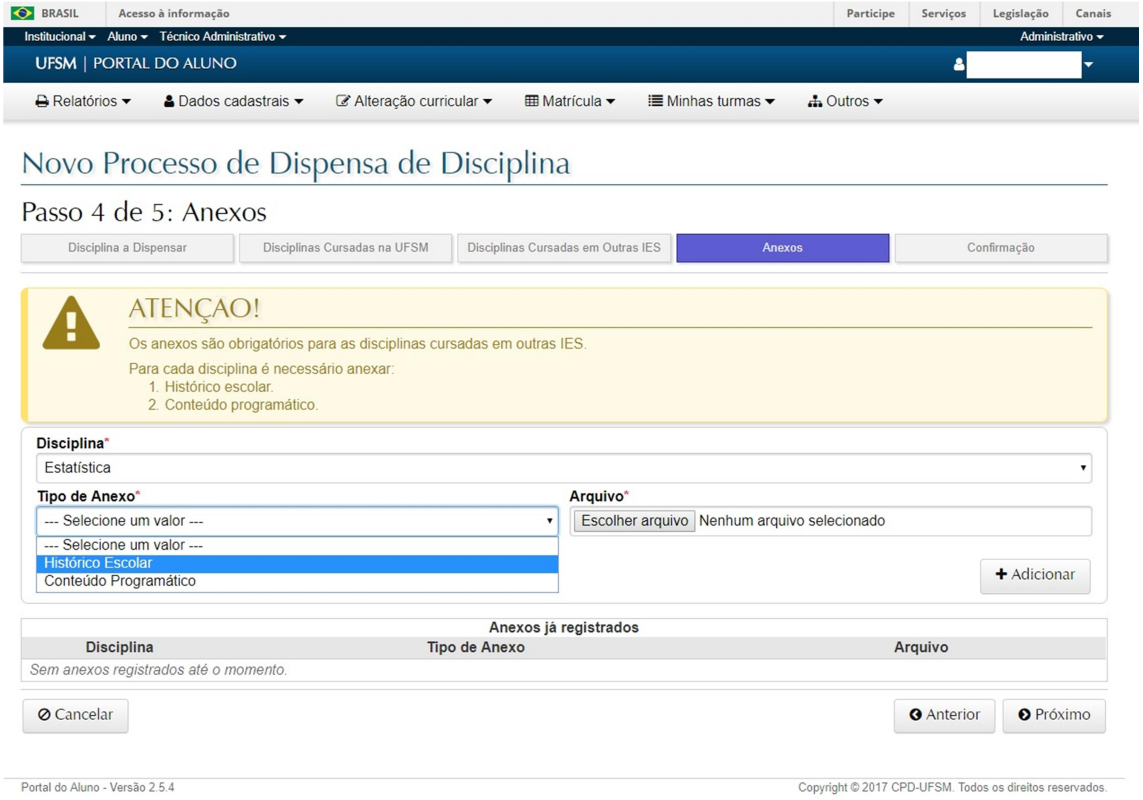
BRASIL
Acesso à informação
Participe
Serviços
Legislação
Canais
Institucional
Aluno
Técnico Administrativo
Administrativo
UFSM | PORTAL DO ALUNO
Relatórios
Dados cadastrais
Alteração curricular
Matrícula
Minhas turmas
Outros
Novo Processo de Dispensa de Disciplina
Passo 4 de 5: Anexos
Disciplina a Dispensar
Disciplinas Cursadas na UFSM
Disciplinas Cursadas em Outras IES
Anexos
Confirmação
ATENÇAO!
Os anexos são obrigatórios para as disciplinas cursadas em outras IES.
Para cada disciplina é necessário anexar:
1. Histórico escolar.
2. Conteúdo programático.
Disciplina*
Estatística
Tipo de Anexo*
--- Selecione um valor ---
--- Selecione um valor ---
Histórico Escolar
Conteúdo Programático
Arquivo*
Escolher arquivo
Nenhum arquivo selecionado
Adicionar
Anexos já registrados
Disciplina
Tipo de Anexo
Arquivo
Sem anexos registrados até o momento.
Cancelar
Anterior
Próximo
Portal do Aluno - Versão 2.5.4
Copyright © 2017 CPD-UFSM. Todos os direitos reservados.

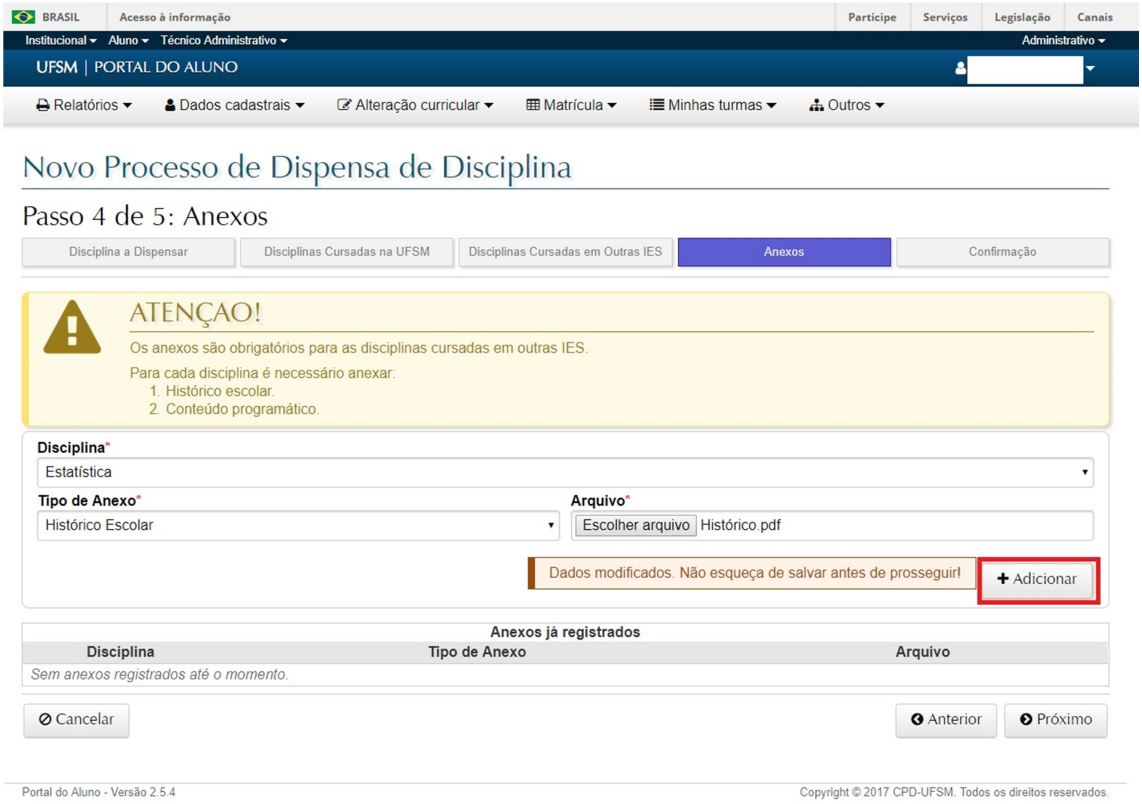

Clique em **+Adicionar** e repita o procedimento para o Conteúdo Programático. Esse procedimento deve ser repetido para cada disciplina utilizada para a dispensa ou aproveitamento.

Agora é necessário somente verificar se os dados estão corretos e clicar em **Enviar.** Sua solicitação será enviada para a Coordenação do seu Curso para análise, onde será deferida ou indeferida.

OBS:

1) Os passos 3 e 4 são necessários APENAS para disciplinas cursadas em outras instituições. Caso a disciplina tenha sido cursada na própria UFSM (outros cursos ou currículos anteriores) é só clicar em **Próximo** até chegar ao passo 5.

2) Aproveitamentos de horas de DCG na disciplina Tópicos estará disponível futuramente, assim como Dispensa por Autodidatismo, Aproveitamento por Reingresso e ACGs.