



Avaliação Institucional
Curso de Direito
Universidade Federal de Santa Maria

1

A estrutura física das salas de aulas é adequada.

Semestre		Estrutura física das salas					
		Concordo totalmente	Concordo	Indiferente	Discordo	Discordo totalmente	Total
1	Quantidade % semestre	0 0%	20 51,3%	4 10,3%	13 33,3%	2 5,1%	39 100,0%
3	Quantidade % semestre	0 0%	2 100,0%	0 0%	0 0%	0 0%	2 100,0%
5	Quantidade % semestre	3 12,0%	8 32,0%	4 16,0%	7 28,0%	3 12,0%	25 100,0%
6	Quantidade % semestre	0 0%	1 50,0%	0 0%	1 50,0%	0 0%	2 100,0%
7	Quantidade % semestre	0 0%	12 46,2%	2 7,7%	10 38,5%	2 7,7%	26 100,0%

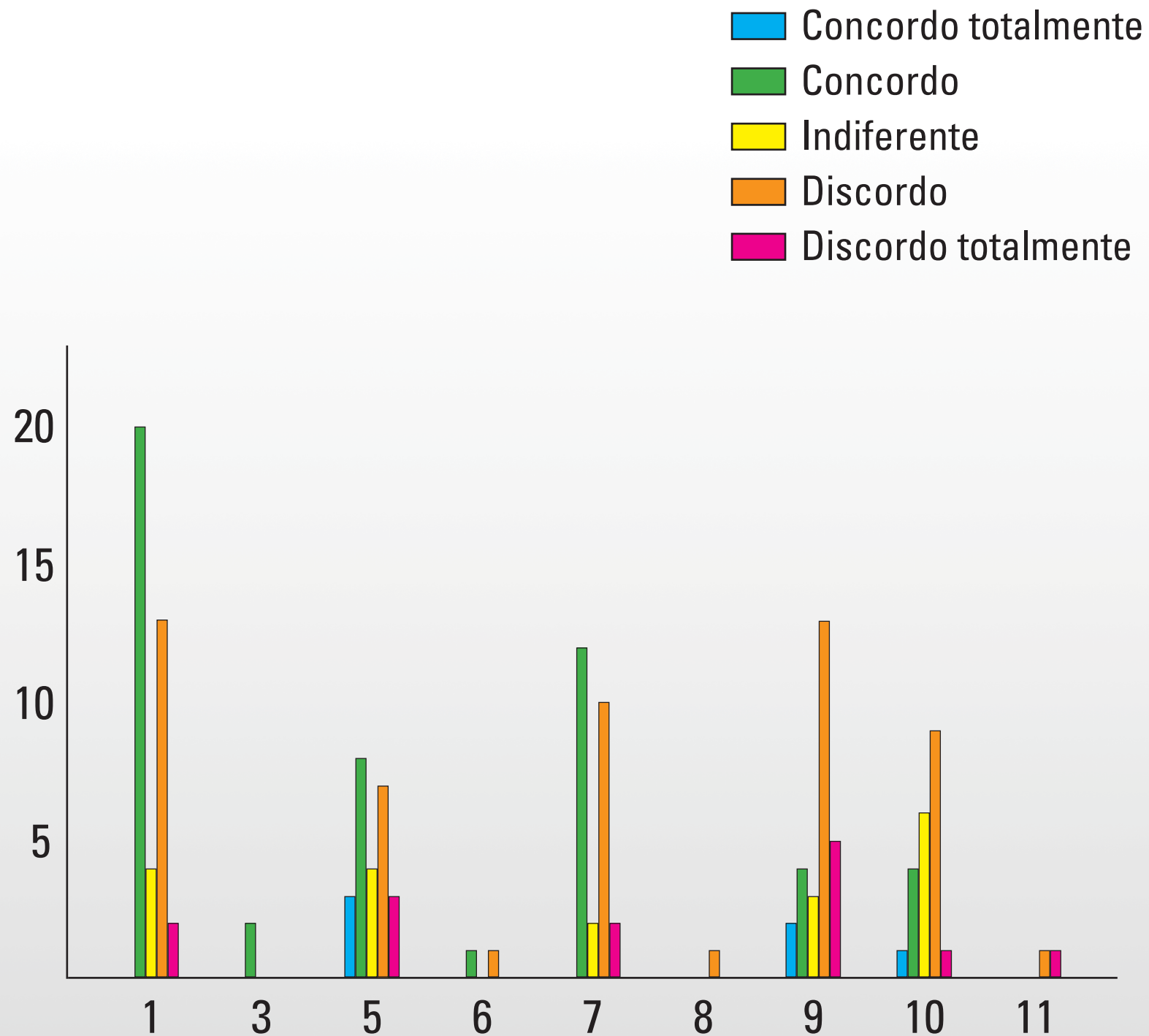
1

A estrutura física das salas de aulas é adequada.

Semestre		Estrutura física das salas					
		Concordo totalmente	Concordo	Indiferente	Discordo	Discordo totalmente	Total
8	Quantidade % semestre	0 0%	0 0%	0 0%	1 100,0%	0 0%	1 100,0%
9	Quantidade % semestre	2 7,4%	4 14,8%	3 11,1%	13 48,1%	5 18,5%	27 100,0%
10	Quantidade % semestre	1 4,8%	4 19,0%	6 28,6%	9 42,9%	1 4,8%	21 100,0%
11	Quantidade % semestre	0 0%	0 0%	0 0%	1 50%	1 50%	2 100,0%
total	Quantidade % semestre	6 4,1%	51 35,2%	19 13,1%	55 37,9%	14 9,7%	145 100,0%

1

A estrutura física das salas de aulas é adequada.



A estrutura física das salas de aulas é adequada.

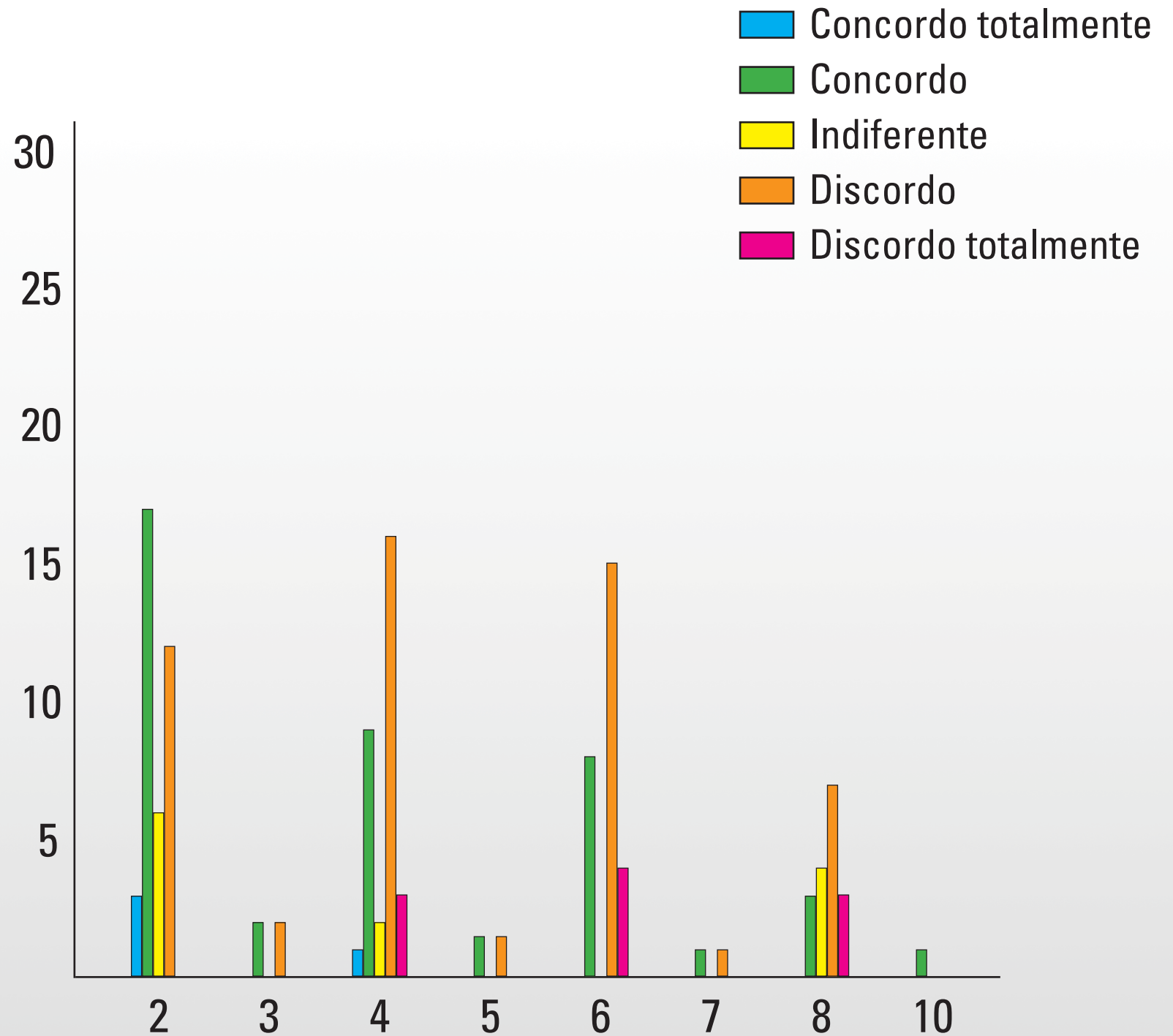
Semestre		Estrutura física das salas					
		Concordo totalmente	Concordo	Indiferente	Discordo	Discordo totalmente	Total
2	Quantidade % semestre	2 5,3%	18 47,4%	6 15,8%	12 31,6%	0 0%	38 100,0%
3	Quantidade % semestre	0 0%	2 50,0%	0 0%	2 50,0%	0 0%	4 100,0%
4	Quantidade % semestre	1 3,1%	9 28,1%	2 6,3%	17 53,1%	3 9,4%	32 100,0%
5	Quantidade % semestre	0 0%	1 50,0%	0 0%	1 50,0%	0 0%	2 100,0%
6	Quantidade % semestre	0 0%	8 28,6%	0 0%	16 57,1%	4 14,3%	28 100,0%

A estrutura física das salas de aulas é adequada.

Semestre		Estrutura física das salas					
		Concordo totalmente	Concordo	Indiferente	Discordo	Discordo totalmente	Total
7	Quantidade % semestre	0 0%	1 50,0%	0 0%	1 50,0%	0 0%	2 100,0%
8	Quantidade % semestre	0 0%	3 17,6%	4 23,5%	7 41,2%	3 17,6%	17 100,0%
10	Quantidade % semestre	0 0%	1 100,0%	0 0%	0 0%	0 0%	1 100,0%
total	Quantidade % semestre	3 2,4%	43 34,7%	12 9,7%	56 45,2%	10 8,1%	124 100,0%

1

A estrutura física das salas de aulas é adequada.



2

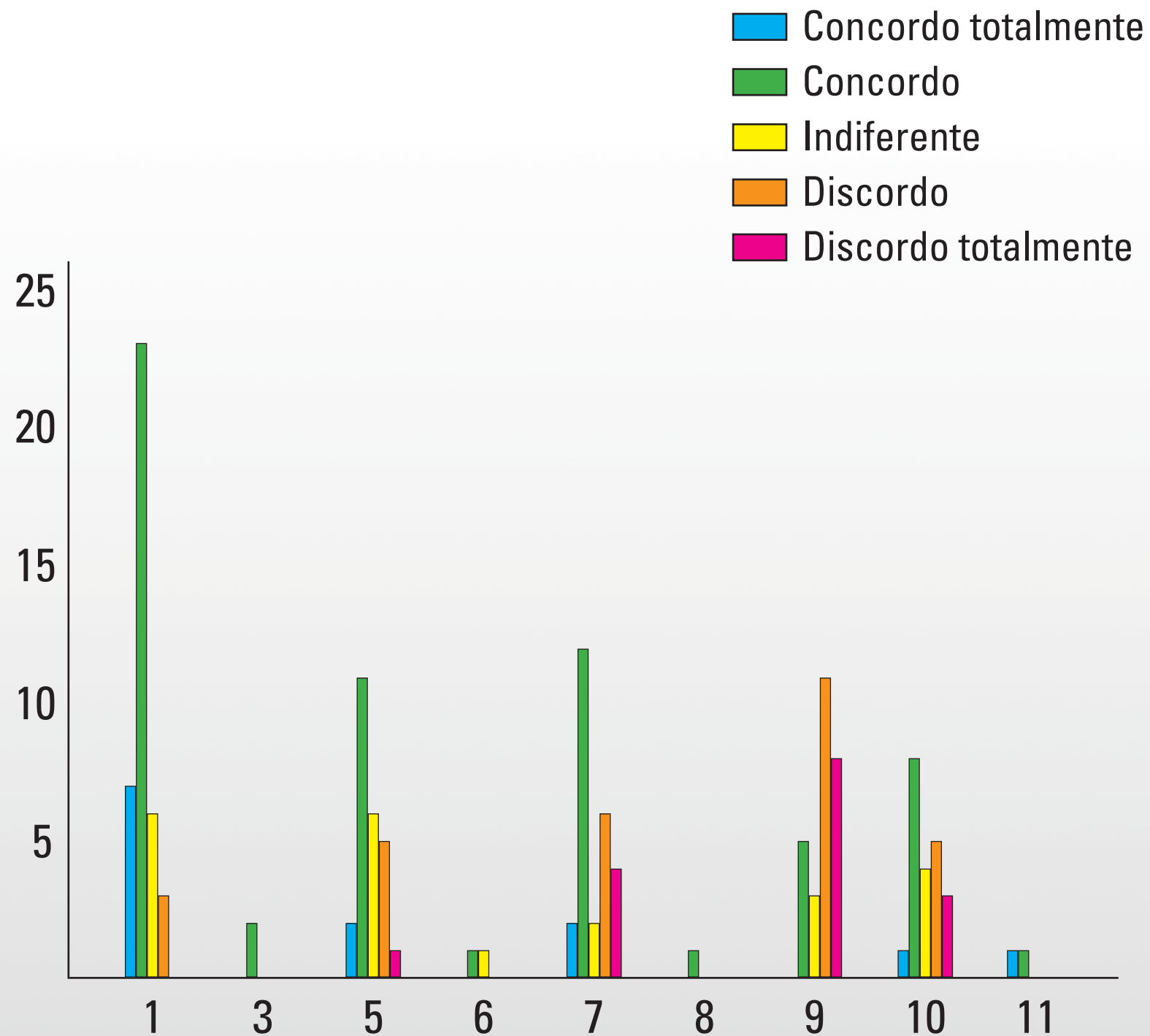
Os recursos audiovisuais necessários para o desenvolvimento da aula são satisfatórios.

Semestre		Recursos audiovisuais					
		Concordo totalmente	Concordo	Indiferente	Discordo	Discordo totalmente	Total
1	Quantidade % semestre	7 17,9%	23 59,0%	6 15,4%	3 7,7%	0 0%	39 100,0%
3	Quantidade % semestre	0 0%	2 100,0%	0 0%	0 0%	0 0%	2 100,0%
5	Quantidade % semestre	2 8,0%	11 44,0%	6 24,0%	5 20,0%	1 4,0%	25 100,0%
6	Quantidade % semestre	0 0%	1 50,0%	1 50,0%	0 0%	0 0%	2 100,0%
7	Quantidade % semestre	2 7,7%	12 46,2%	2 7,7%	6 23,1%	4 15,4%	26 100,0%

Os recursos audiovisuais necessários para o desenvolvimento da aula são satisfatórios.

Semestre		Recursos audiovisuais					
		Concordo totalmente	Concordo	Indiferente	Discordo	Discordo totalmente	Total
8	Quantidade % semestre	0 0%	1 100,0%	0 0%	0 0%	0 0%	1 100,0%
9	Quantidade % semestre	0 0%	5 18,5%	3 11,1%	11 40,7%	8 29,6%	27 100,0%
10	Quantidade % semestre	1 4,8%	8 38,1%	4 19,0%	5 23,8%	3 14,3%	21 100,0%
11	Quantidade % semestre	1 50%	1 50%	0 0%	0 0%	0 0%	2 100,0%
total	Quantidade % semestre	13 9,0%	64 44,1%	22 15,2%	30 20,7%	16 11,0%	145 100,0%

Os recursos audiovisuais necessários para o desenvolvimento da aula são satisfatórios.



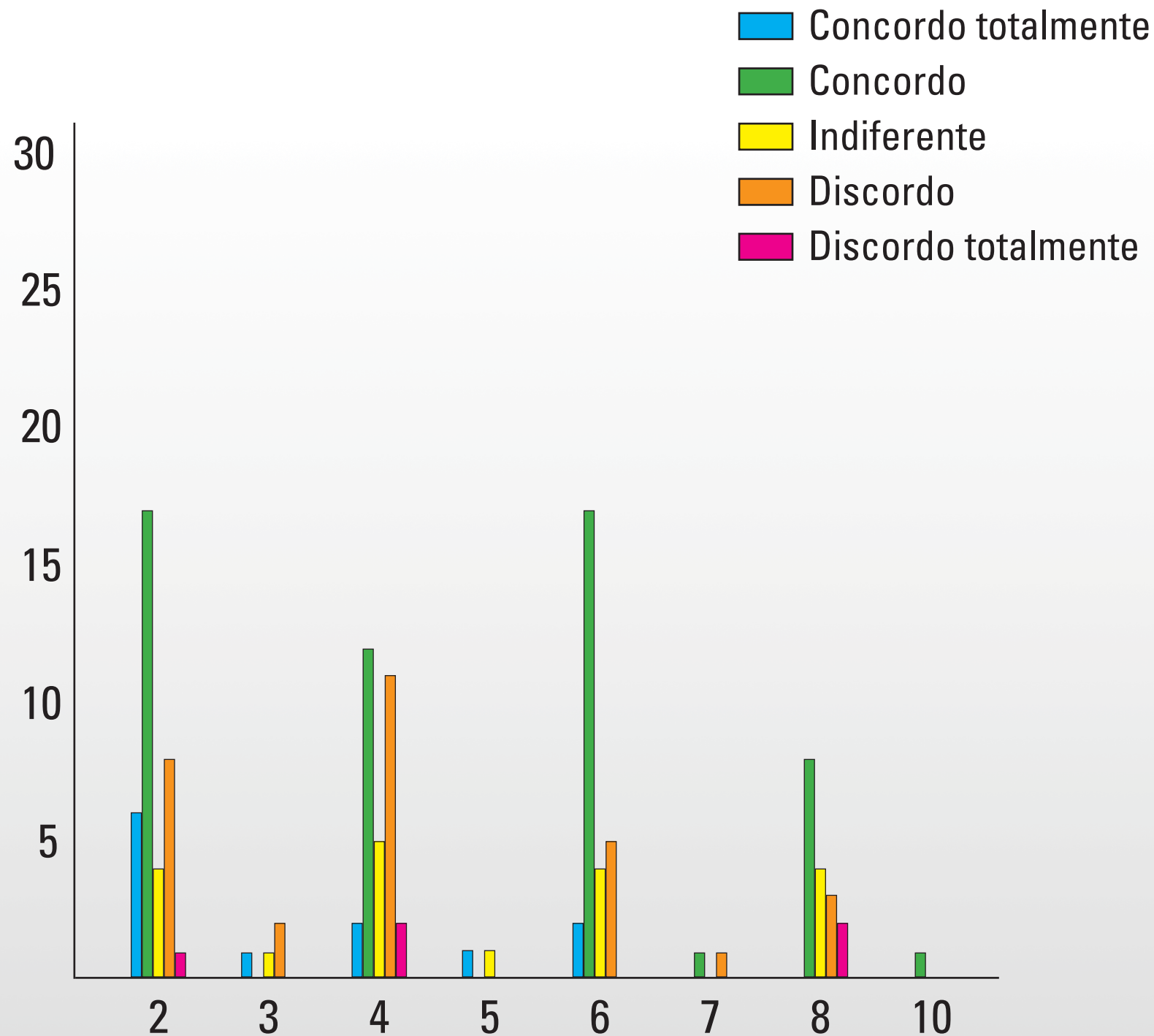
Os recursos audiovisuais necessários para o desenvolvimento da aula são satisfatórios.

Semestre		Recursos audiovisuais					
		Concordo totalmente	Concordo	Indiferente	Discordo	Discordo totalmente	Total
2	Quantidade % semestre	7 18,9%	17 45,9%	4 10,8%	8 21,6%	1 2,7%	37 100,0%
3	Quantidade % semestre	1 25%	0 0%	1 25%	2 50,0%	0 0%	4 100,0%
4	Quantidade % semestre	2 6,3%	12 37,5%	5 15,6%	11 34,4%	2 6,3%	32 100,0%
5	Quantidade % semestre	1 50,0%	0 0%	1 50,0%	0 0%	0 0%	2 100,0%
6	Quantidade % semestre	2 7,1%	17 60,7%	4 14,3%	5 17,9%	0 0%	28 100,0%

Os recursos audiovisuais necessários para o desenvolvimento da aula são satisfatórios.

Semestre		Recursos audiovisuais					
		Concordo totalmente	Concordo	Indiferente	Discordo	Discordo totalmente	Total
7	Quantidade % semestre	0 0%	1 50,0%	0 0%	1 50,0%	0 0%	2 100,0%
8	Quantidade % semestre	0 0%	8 47,1%	4 23,5%	3 17,6%	2 11,8%	17 100,0%
10	Quantidade % semestre	0 0%	1 100,0%	0 0%	0 0%	0 0%	1 100,0%
total	Quantidade % semestre	13 10,6%	56 45,5%	19 15,4%	30 24,2%	5 4,1%	123 100,0%

Os recursos audiovisuais necessários para o desenvolvimento da aula são satisfatórios.



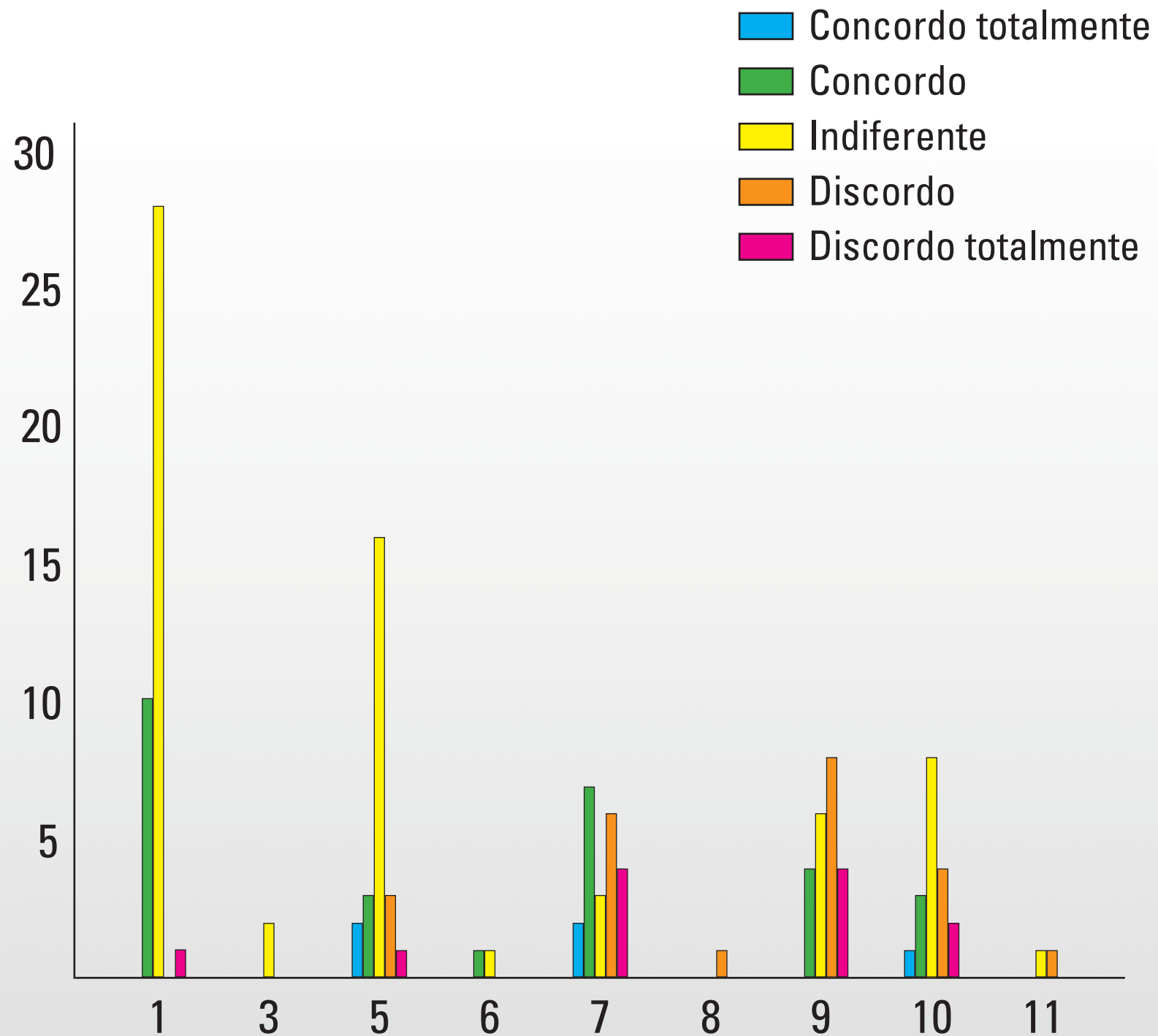
A estrutura física do Núcleo de Assistência Judiciária é adequada.

Semestre		Estrutura física do NAJ					
		Concordo totalmente	Concordo	Indiferente	Discordo	Discordo totalmente	Total
1	Quantidade % semestre	0 0%	10 25,6%	28 71,8%	0 0%	1 2,6%	39 100,0%
3	Quantidade % semestre	0 0%	0 0%	2 100,0%	0 0%	0 0%	2 100,0%
5	Quantidade % semestre	2 8,0%	3 12,0%	16 64,0%	3 12,0%	1 4,0%	25 100,0%
6	Quantidade % semestre	0 0%	1 50,0%	1 50,0%	0 0%	0 0%	2 100,0%
7	Quantidade % semestre	2 7,7%	8 30,8%	4 15,4%	7 26,9%	5 19,2%	26 100,0%

A estrutura física do Núcleo de Assistência Judiciária é adequada.

Semestre		Estrutura física do NAJ					
		Concordo totalmente	Concordo	Indiferente	Discordo	Discordo totalmente	Total
8	Quantidade % semestre	0 0%	0 0%	0 0%	1 100,0%	0 0%	1 100,0%
9	Quantidade % semestre	0 0%	5 19,2%	7 26,9%	9 34,6%	5 19,2%	26 100,0%
10	Quantidade % semestre	1 4,8%	4 19,0%	9 42,9%	5 23,8%	2 9,5%	21 100,0%
11	Quantidade % semestre	0 0%	0 0%	1 50%	1 50%	0 0%	2 100,0%
total	Quantidade % semestre	5 3,5%	31 21,5%	68 47,2%	26 18,1%	14 9,7%	144 100,0%

A estrutura física do Núcleo de Assistência Judiciária é adequada.



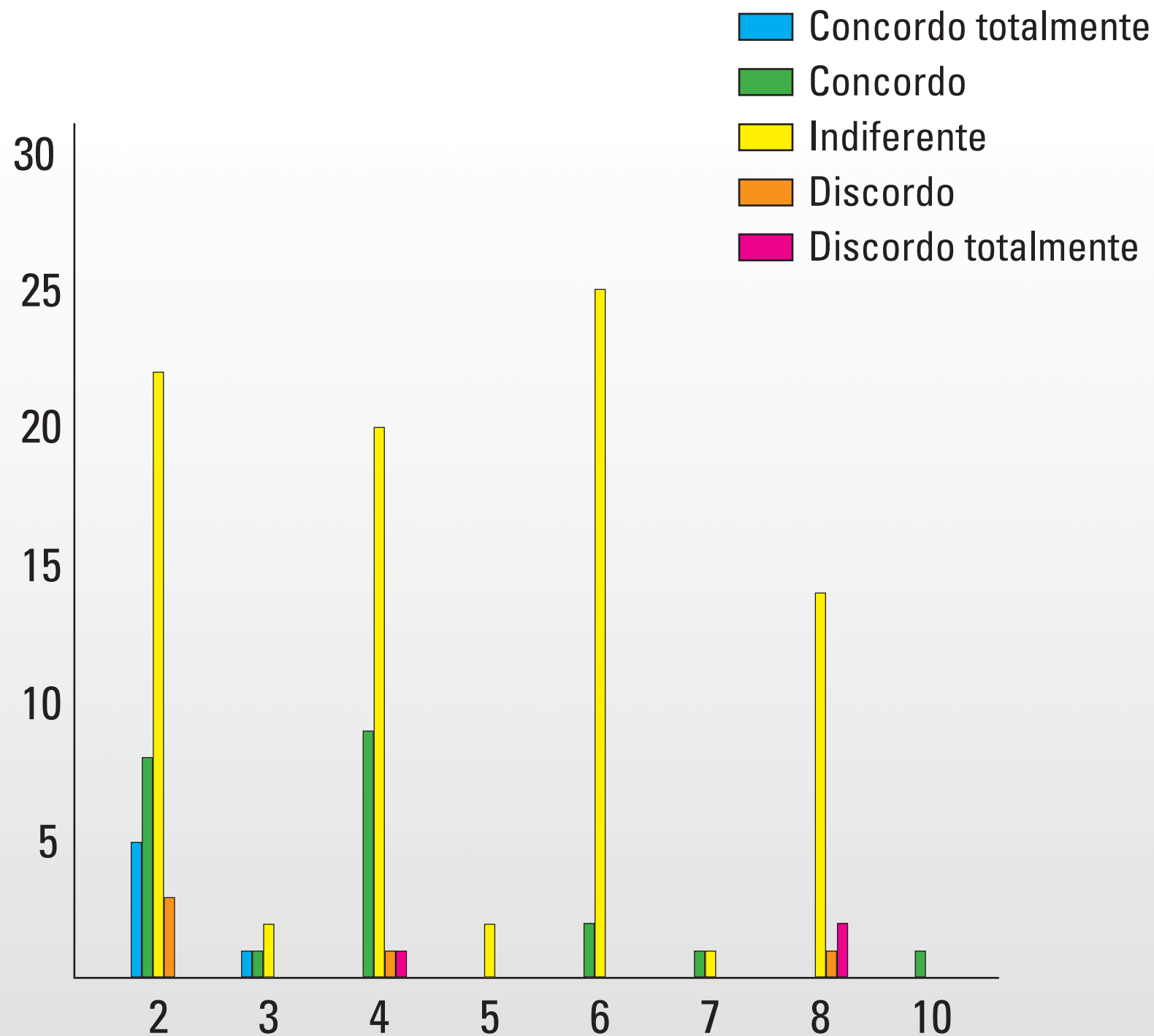
A estrutura física do Núcleo de Assistência Judiciária é adequada.

Semestre		Estrutura física do NAJ					
		Concordo totalmente	Concordo	Indiferente	Discordo	Discordo totalmente	Total
2	Quantidade % semestre	5 13,2%	8 21,1%	22 57,9%	3 7,9%	0 0%	38 100,0%
3	Quantidade % semestre	1 25%	1 25%	2 50,0%	0 0%	0 0%	4 100,0%
4	Quantidade % semestre	0 0%	9 29,0%	20 64,5%	1 3,2%	1 3,2%	31 100,0%
5	Quantidade % semestre	0 0%	0 0%	2 100,0%	0 0%	0 0%	2 100,0%
6	Quantidade % semestre	0 0%	2 7,1%	25 92,6%	0 0%	0 0%	27 100,0%

A estrutura física do Núcleo de Assistência Judiciária é adequada.

Semestre		Estrutura física do NAJ					
		Concordo totalmente	Concordo	Indiferente	Discordo	Discordo totalmente	Total
7	Quantidade % semestre	0 0%	1 50,0%	1 50,0%	0 0%	0 0%	2 100,0%
8	Quantidade % semestre	0 0%	0 0%	14 82,4%	1 5,9%	2 11,8%	17 100,0%
10	Quantidade % semestre	0 0%	1 100,0%	0 0%	0 0%	0 0%	1 100,0%
total	Quantidade % semestre	6 4,9%	22 18,0%	86 70,5%	5 4,1%	3 2,5%	122 100,0%

A estrutura física do Núcleo de Assistência Judiciária é adequada.



4

As instalações sanitárias são adequadas à sua utilização.

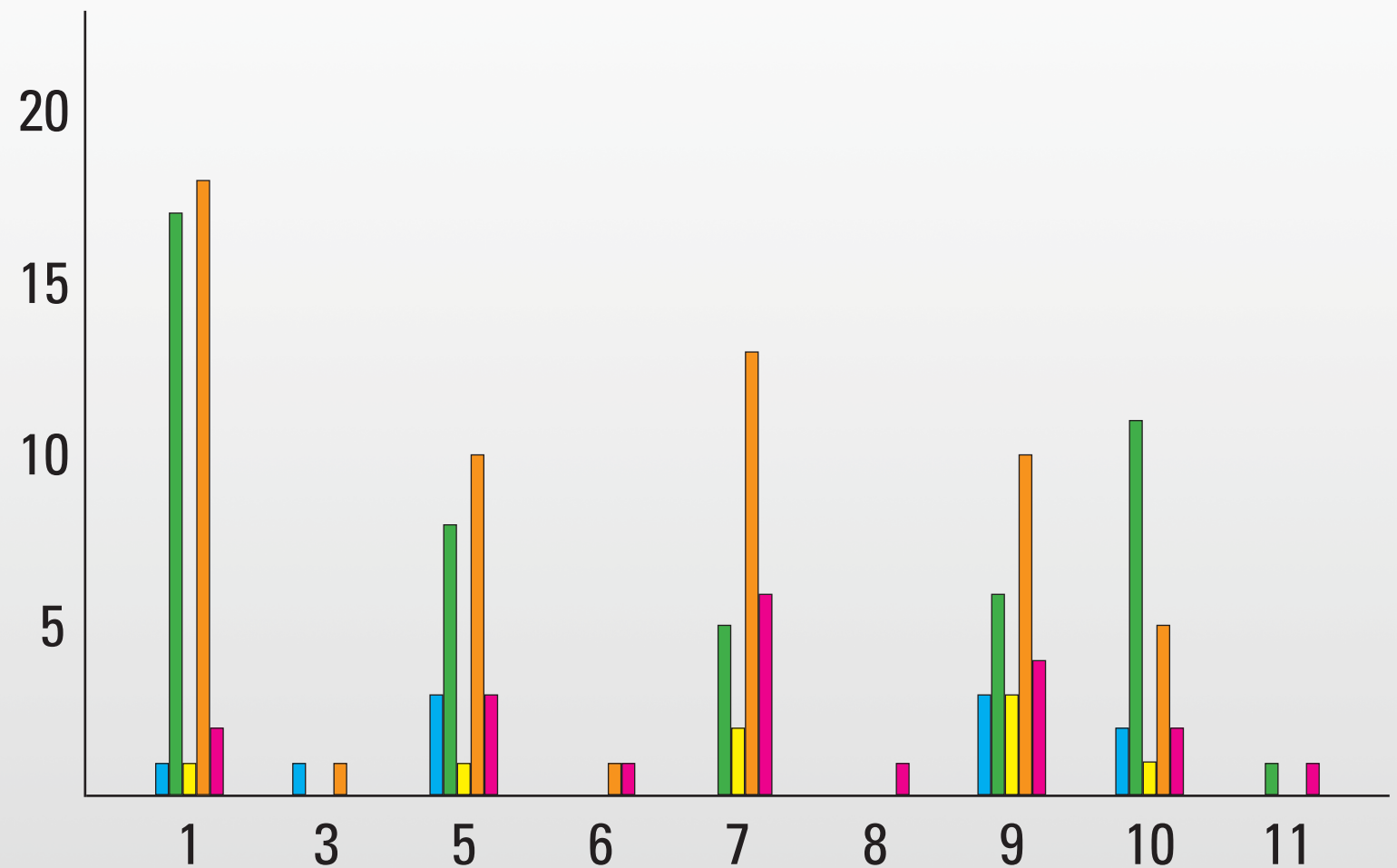
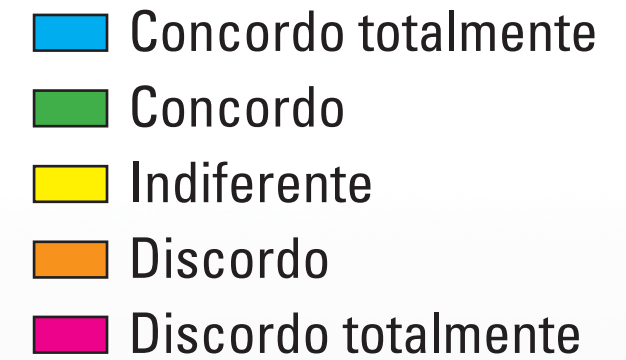
Semestre		Instalações sanitárias					
		Concordo totalmente	Concordo	Indiferente	Discordo	Discordo totalmente	Total
1	Quantidade % semestre	1 2,6%	17 43,6%	1 2,6%	18 46,2%	2 5,1%	39 100,0%
3	Quantidade % semestre	1 50,0%	0 0%	0 0%	1 50,0%	0 0%	2 100,0%
5	Quantidade % semestre	3 12,0%	8 32,0%	1 4,0%	10 40,0%	3 12,0%	25 100,0%
6	Quantidade % semestre	0 0%	0 0%	0 0%	1 50,0%	1 50,0%	2 100,0%
7	Quantidade % semestre	0 0%	5 19,2%	2 7,7%	13 50,0%	6 23,1%	26 100,0%

4

As instalações sanitárias são adequadas à sua utilização.

Semestre		Instalações sanitárias					
		Concordo totalmente	Concordo	Indiferente	Discordo	Discordo totalmente	Total
8	Quantidade % semestre	0 0%	0 0%	0 0%	0 0%	1 100,0%	1 100,0%
9	Quantidade % semestre	3 11,5%	6 23,1%	3 11,5%	10 38,5%	4 15,4%	26 100,0%
10	Quantidade % semestre	2 9,5%	11 52,4%	1 4,8%	5 23,8%	2 9,5%	21 100,0%
11	Quantidade % semestre	0 0%	1 50%	0 0%	0 0%	1 50%	2 100,0%
total	Quantidade % semestre	10 6,9%	48 33,3%	8 5,6%	58 40,3%	40 13,9%	144 100,0%

As instalações sanitárias são adequadas à sua utilização.



4

As instalações sanitárias são adequadas à sua utilização.

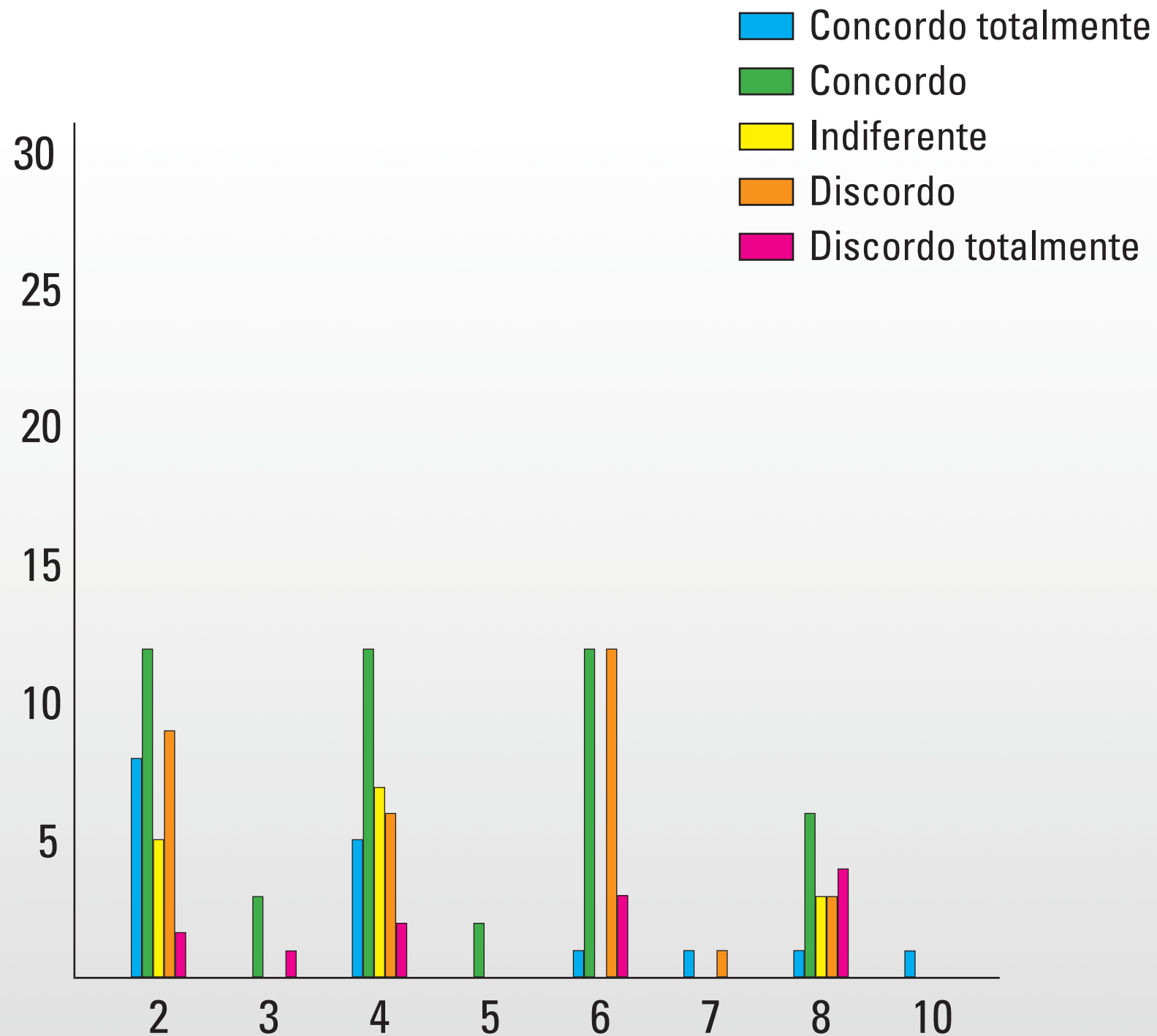
Semestre		Instalações sanitárias					
		Concordo totalmente	Concordo	Indiferente	Discordo	Discordo totalmente	Total
2	Quantidade % semestre	8 22,2%	12 33,3%	5 13,9%	9 25,0%	2 5,6%	36 100,0%
3	Quantidade % semestre	0 0%	3 75,0%	0 0%	0 0%	1 25,0%	4 100,0%
4	Quantidade % semestre	5 15,6%	12 37,5%	7 21,9%	6 18,8%	2 6,3%	31 100,0%
5	Quantidade % semestre	0 0%	2 100,0%	0 0%	0 0%	0 0%	2 100,0%
6	Quantidade % semestre	1 3,6%	12 42,9%	0 0%	12 42,9%	3 10,7%	28 100,0%

4

As instalações sanitárias são adequadas à sua utilização.

Semestre		Instalações sanitárias					Total
		Concordo totalmente	Concordo	Indiferente	Discordo	Discordo totalmente	
7	Quantidade % semestre	1 50,0%	0 0%	0 0%	1 50,0%	0 0%	2 100,0%
8	Quantidade % semestre	1 5,9%	6 35,3%	3 17,6%	3 17,6%	4 23,5%	17 100,0%
10	Quantidade % semestre	1 100,0%	0 0%	0 0%	0 0%	0 0%	1 100,0%
total	Quantidade % semestre	17 13,9%	47 38,5%	15 12,3%	31 25,4%	12 9,8%	122 100,0%

As instalações sanitárias são adequadas à sua utilização.



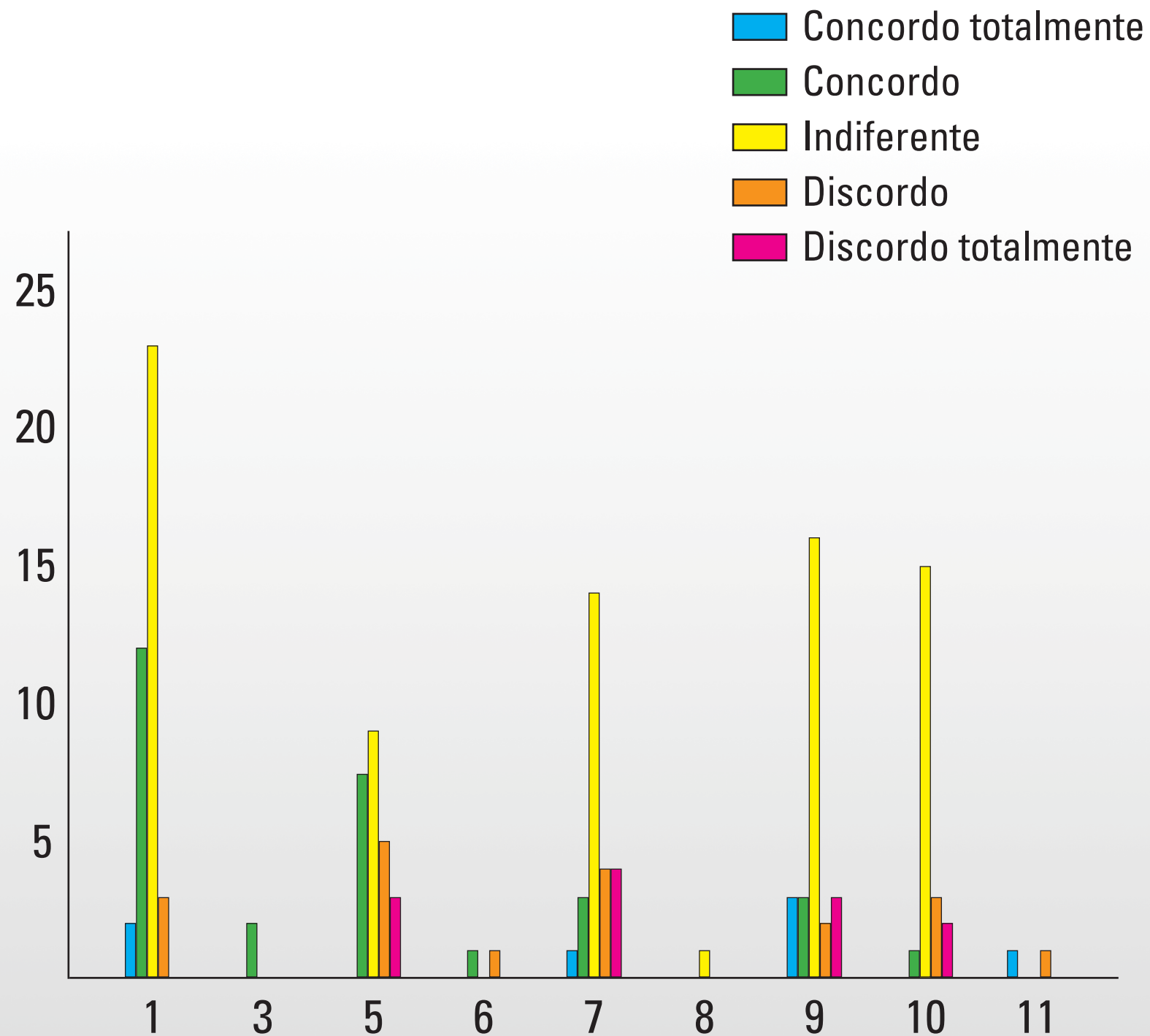
As instalações do Diretório Acadêmico são adequadas.

Semestre		Instalações Diretório Acadêmico					
		Concordo totalmente	Concordo	Indiferente	Discordo	Discordo totalmente	Total
1	Quantidade % semestre	2 5,1%	12 30,8%	22 56,4%	3 7,7%	0 0%	39 100,0%
3	Quantidade % semestre	0 0%	2 100,0%	0 0%	0 0%	0 0%	2 100,0%
5	Quantidade % semestre	0 0,0%	7 29,2%	9 37,5%	5 20,8%	3 12,5%	24 100,0%
6	Quantidade % semestre	0 0%	1 50,0%	0 0%	1 50,0%	0 0%	2 100,0%
7	Quantidade % semestre	1 3,8%	3 11,5%	14 53,8%	4 15,4%	4 15,4%	26 100,0%

As instalações do Diretório Acadêmico são adequadas.

Semestre		Instalações Diretório Acadêmico					
		Concordo totalmente	Concordo	Indiferente	Discordo	Discordo totalmente	Total
8	Quantidade % semestre	0 0%	0 0%	1 100,0%	0 0%	0 0%	1 100,0%
9	Quantidade % semestre	3 11,1%	3 11,1%	16 59,3%	2 7,4%	3 11,1%	27 100,0%
10	Quantidade % semestre	0 0%	1 4,8%	15 71,4%	3 14,3%	2 9,5%	21 100,0%
11	Quantidade % semestre	1 50%	0 0%	0 0%	1 50%	0 0%	2 100,0%
total	Quantidade % semestre	7 4,9%	29 20,1%	77 53,5%	19 13,2%	12 8,3%	144 100,0%

As instalações do Diretório Acadêmico são adequadas.



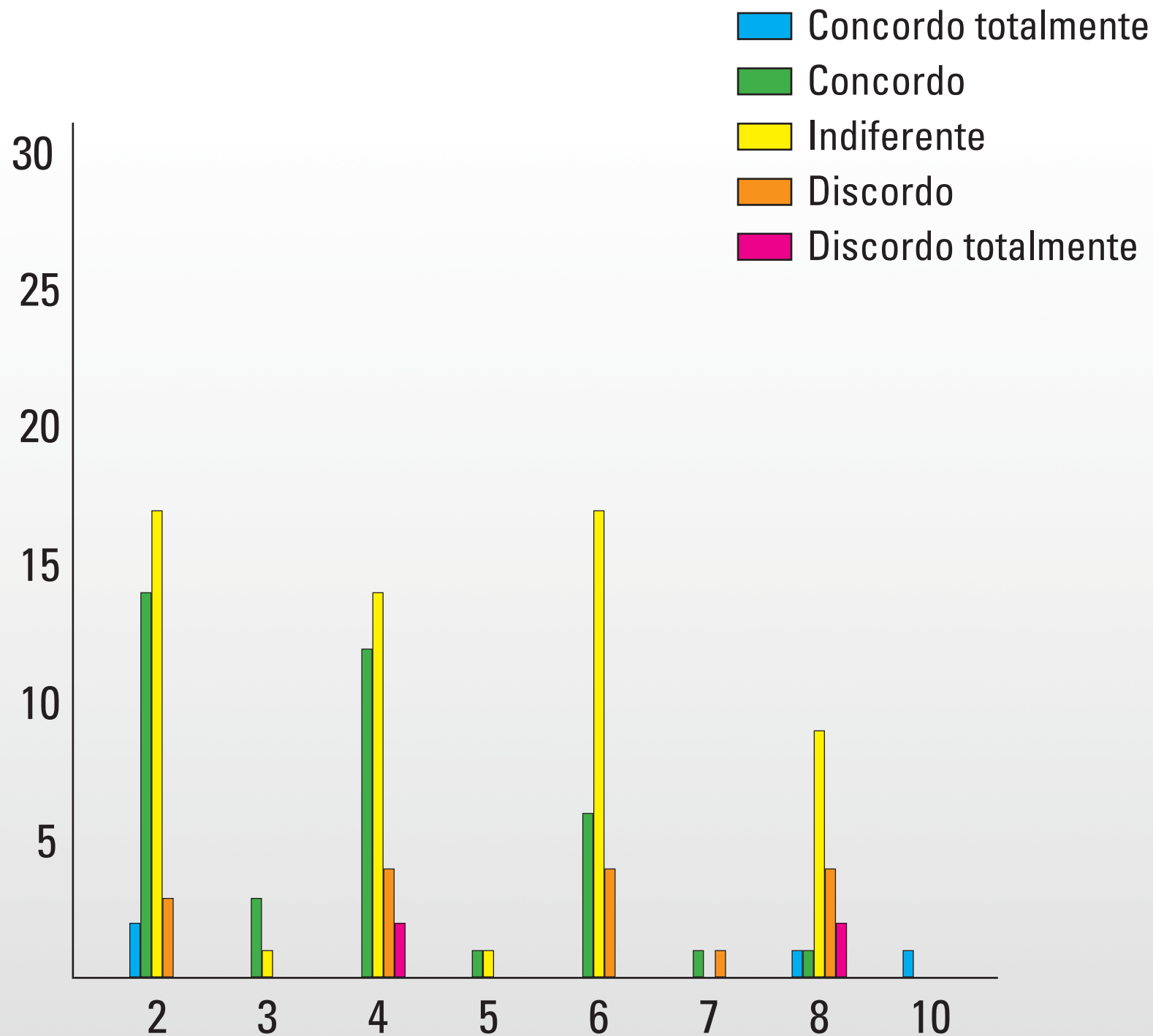
As instalações do Diretório Acadêmico são adequadas.

Semestre		Instalações Diretório Acadêmico					
		Concordo totalmente	Concordo	Indiferente	Discordo	Discordo totalmente	Total
2	Quantidade	2	14	17	3	0	36
	% semestre	5,6%	38,9%	47,2%	8,3%	0%	100,0%
3	Quantidade	0	3	1	0	0	4
	% semestre	0%	75,0%	25,0%	0%	0%	100,0%
4	Quantidade	0	12	14	4	2	32
	% semestre	0%	37,5%	43,8%	12,5%	6,3%	100,0%
5	Quantidade	0	1	1	0	0	2
	% semestre	0%	50,0%	50,0%	0%	0%	100,0%
6	Quantidade	0	6	17	4	0	27
	% semestre	0%	22,2%	63%	14,8%	0%	100,0%

As instalações do Diretório Acadêmico são adequadas.

Semestre		Instalações Diretório Acadêmico					
		Concordo totalmente	Concordo	Indiferente	Discordo	Discordo totalmente	Total
7	Quantidade % semestre	0 0%	1 50,0%	0 0%	1 50,0%	0 0%	2 100,0%
8	Quantidade % semestre	1 5,9%	1 5,9%	9 52,9%	4 23,5%	2 11,8%	17 100,0%
10	Quantidade % semestre	1 100,0%	0 0%	0 0%	0 0%	0 0%	1 100,0%
total	Quantidade % semestre	4 3,3%	38 31,4%	59 48,8%	16 13,2%	4 3,3%	121 100,0%

As instalações do Diretório Acadêmico são adequadas.



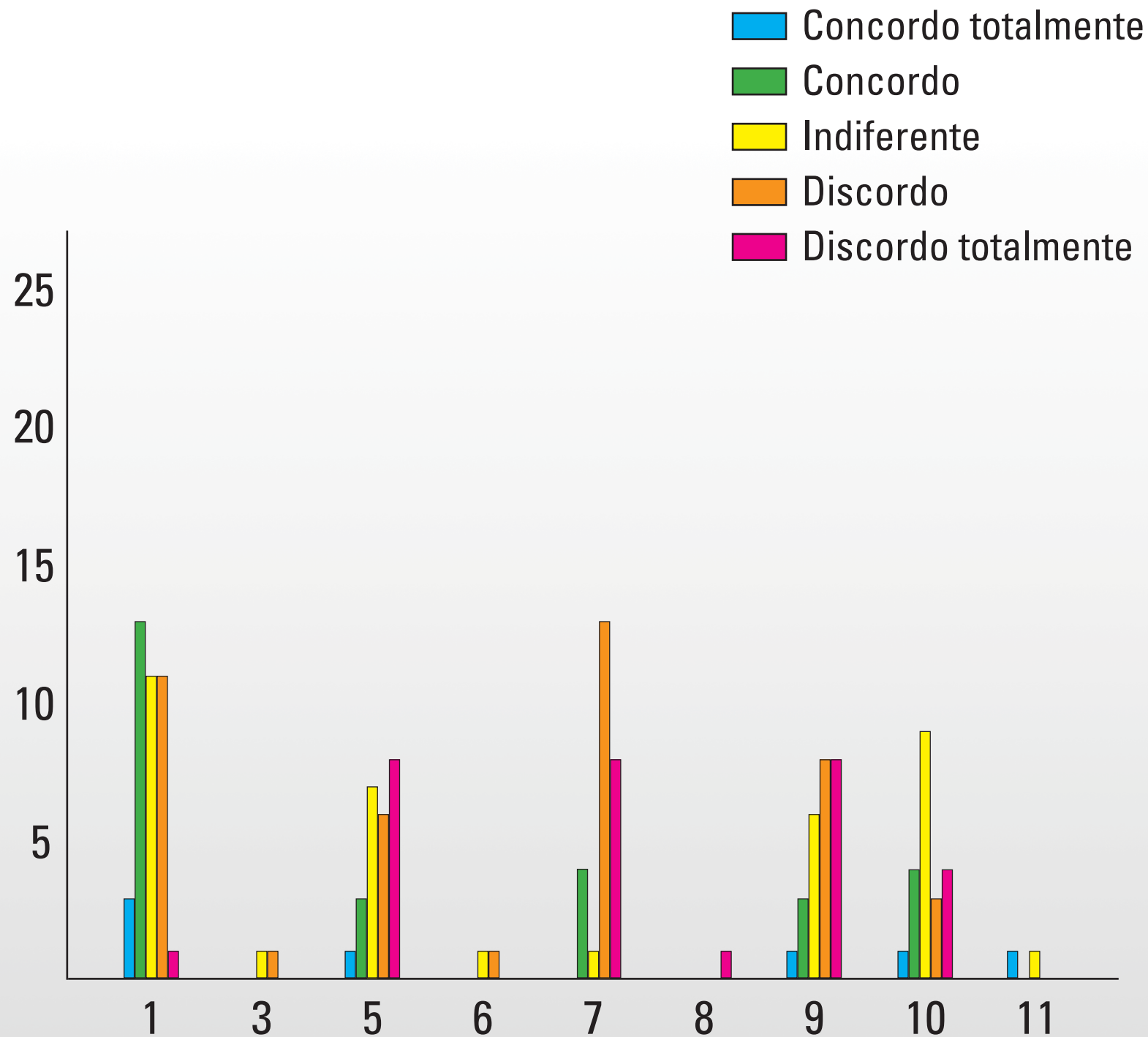
O acesso ao prédio e instalações, por pessoas portadoras de deficiência é adequada.

Semestre		Acesso Portadores de Deficiência					
		Concordo totalmente	Concordo	Indiferente	Discordo	Discordo totalmente	Total
1	Quantidade % semestre	3 7,7%	13 33,3%	11 28,2%	11 28,2%	1 2,6%	39 100,0%
3	Quantidade % semestre	0 0%	0 0%	1 50,0%	1 50,0%	0 0%	2 100,0%
5	Quantidade % semestre	1 4,0%	3 12,0%	7 28,0%	6 24,0%	8 32,0%	25 100,0%
6	Quantidade % semestre	0 0%	0 0%	1 50,0%	1 50,0%	0 0%	2 100,0%
7	Quantidade % semestre	0 0%	4 15,4%	1 3,8%	13 50,0%	8 30,8%	26 100,0%

O acesso ao prédio e instalações, por pessoas portadoras de deficiência é adequada.

Semestre		Acesso Portadores de Deficiência					
		Concordo totalmente	Concordo	Indiferente	Discordo	Discordo totalmente	Total
8	Quantidade % semestre	0 0%	0 0%	0 0%	0 0%	1 100,0%	1 100,0%
9	Quantidade % semestre	1 4,0%	2 8,0%	6 24,0%	8 32,0%	8 32,0%	25 100,0%
10	Quantidade % semestre	1 4,8%	4 19,0%	9 42,9%	3 14,3%	4 19,0%	21 100,0%
11	Quantidade % semestre	1 50%	0 0%	1 50%	0 0%	0 0%	2 100,0%
total	Quantidade % semestre	7 4,9%	26 18,2%	37 25,9%	43 30,1%	30 21,0%	143 100,0%

O acesso ao prédio e instalações, por pessoas portadoras de deficiência é adequada.



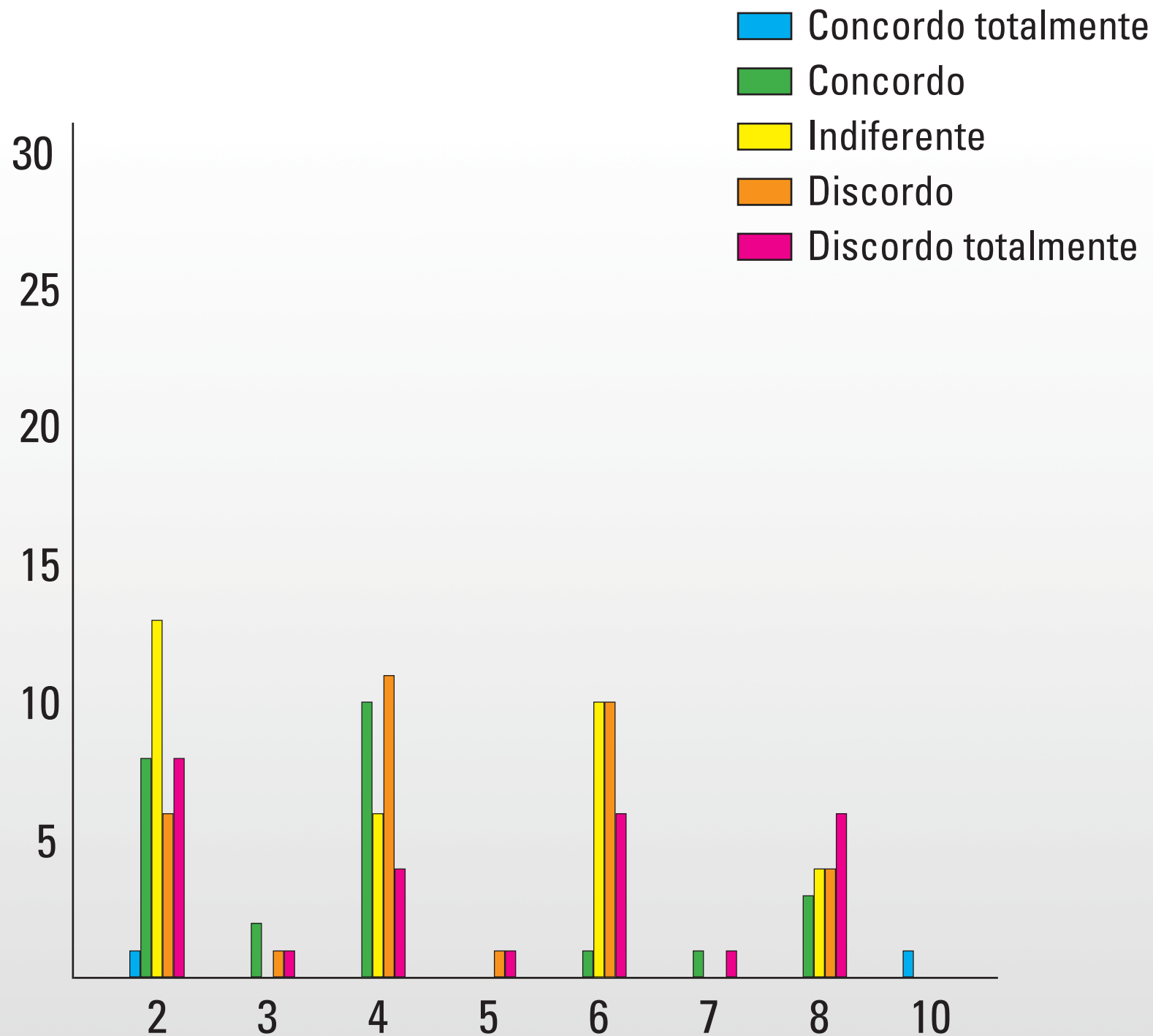
O acesso ao prédio e instalações, por pessoas portadoras de deficiência é adequada.

Semestre		Acesso Portadores de Deficiência					
		Concordo totalmente	Concordo	Indiferente	Discordo	Discordo totalmente	Total
2	Quantidade % semestre	1 2,8%	8 22,2%	13 36,1%	6 16,7%	8 22,2%	36 100,0%
3	Quantidade % semestre	0 0%	2 50,0%	0 0%	1 25,0%	1 25,0%	4 100,0%
4	Quantidade % semestre	0 0%	10 32,3%	6 19,4%	11 35,5%	4 12,9%	31 100,0%
5	Quantidade % semestre	0 0%	0 0%	0 0%	1 50,0%	1 50,0%	2 100,0%
6	Quantidade % semestre	0 0%	1 3,7%	10 37,0%	10 37,0%	6 22,2%	27 100,0%

O acesso ao prédio e instalações, por pessoas portadoras de deficiência é adequada.

Semestre		Acesso Portadores de Deficiência					
		Concordo totalmente	Concordo	Indiferente	Discordo	Discordo totalmente	Total
7	Quantidade % semestre	0 0%	1 50,0%	0 0%	0 0%	1 50,0%	2 100,0%
8	Quantidade % semestre	0 0%	3 17,6%	4 23,5%	4 23,5%	6 35,3%	17 100,0%
10	Quantidade % semestre	1 100,0%	0 0%	0 0%	0 0%	0 0%	1 100,0%
total	Quantidade % semestre	2 1,7%	25 20,8%	33 27,5%	33 27,5%	27 22,5%	120 100,0%

O acesso ao prédio e instalações, por pessoas portadoras de deficiência é adequada.



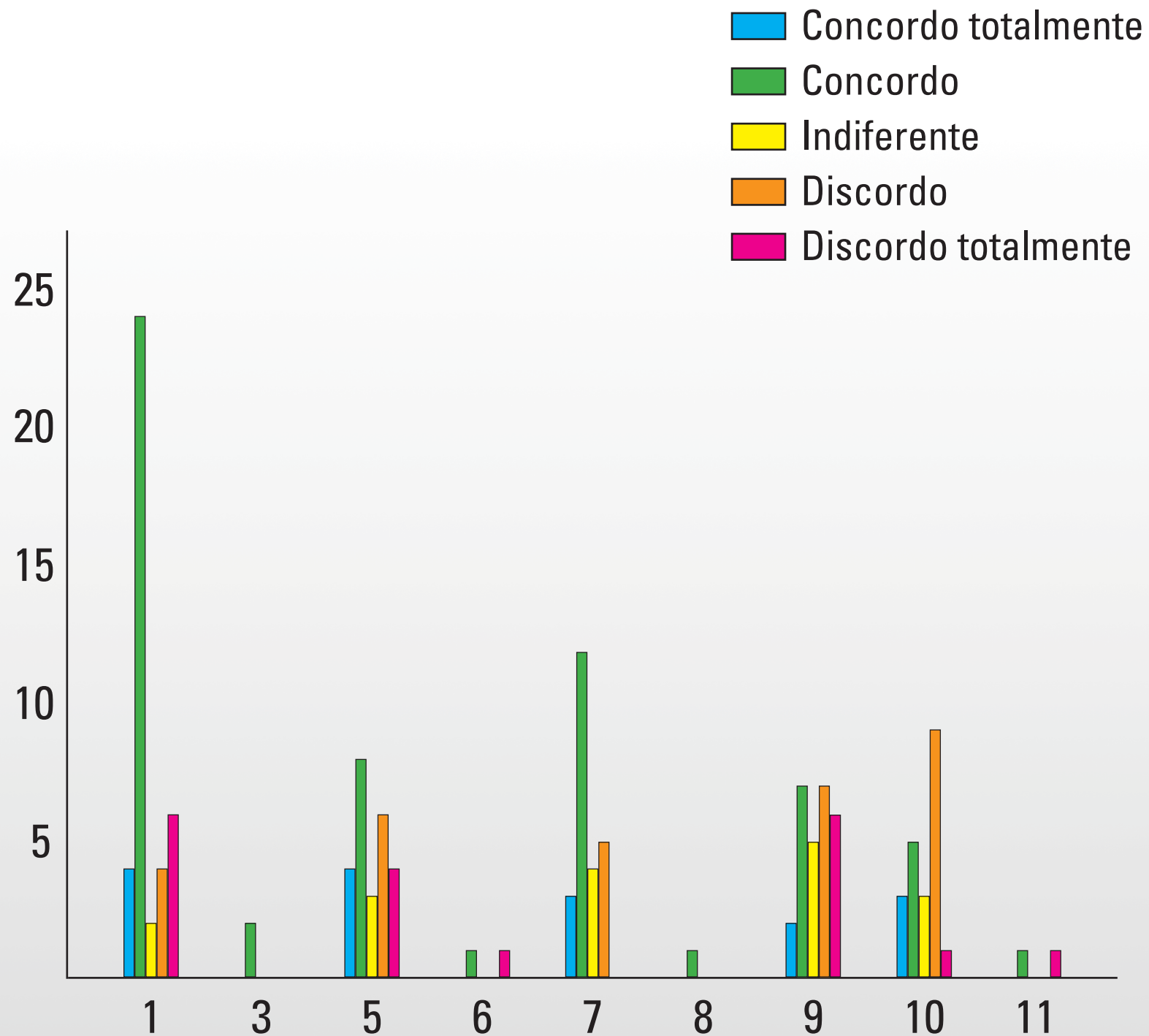
Atuação dos servidores da secretaria da coordenação é satisfatória.

Semestre		Servidores da Secretaria					
		Concordo totalmente	Concordo	Indiferente	Discordo	Discordo totalmente	Total
1	Quantidade % semestre	4 10,3%	23 59,0%	2 5,1%	4 10,3%	6 15,4%	39 100,0%
3	Quantidade % semestre	0 0%	2 100,0%	0 0%	0 0%	0 0%	2 100,0%
5	Quantidade % semestre	4 16,0%	8 32,0%	3 12,0%	6 24,0%	4 16,0%	25 100,0%
6	Quantidade % semestre	0 0%	1 50,0%	0 0%	0 0%	1 50,0%	2 100,0%
7	Quantidade % semestre	3 11,5%	13 50,0%	4 15,4%	6 23,1%	0 0%	26 100,0%

Atuação dos servidores da secretaria da coordenação é satisfatória.

Semestre		Servidores da Secretaria					
		Concordo totalmente	Concordo	Indiferente	Discordo	Discordo totalmente	Total
8	Quantidade % semestre	0 0%	1 100,0%	0 0%	0 0%	0 0%	1 100,0%
9	Quantidade % semestre	2 7,4%	7 25,9%	5 18,5%	7 25,9%	6 22,2%	27 100,0%
10	Quantidade % semestre	3 14,3%	5 23,8%	3 14,3%	9 42,9%	1 4,8%	21 100,0%
11	Quantidade % semestre	0 0%	1 50%	0 0%	0 0%	1 50%	2 100,0%
total	Quantidade % semestre	16 11,0%	61 42,1%	17 11,7%	32 22,1%	19 13,1%	145 100,0%

Atuação dos servidores da secretaria da coordenação é satisfatória.



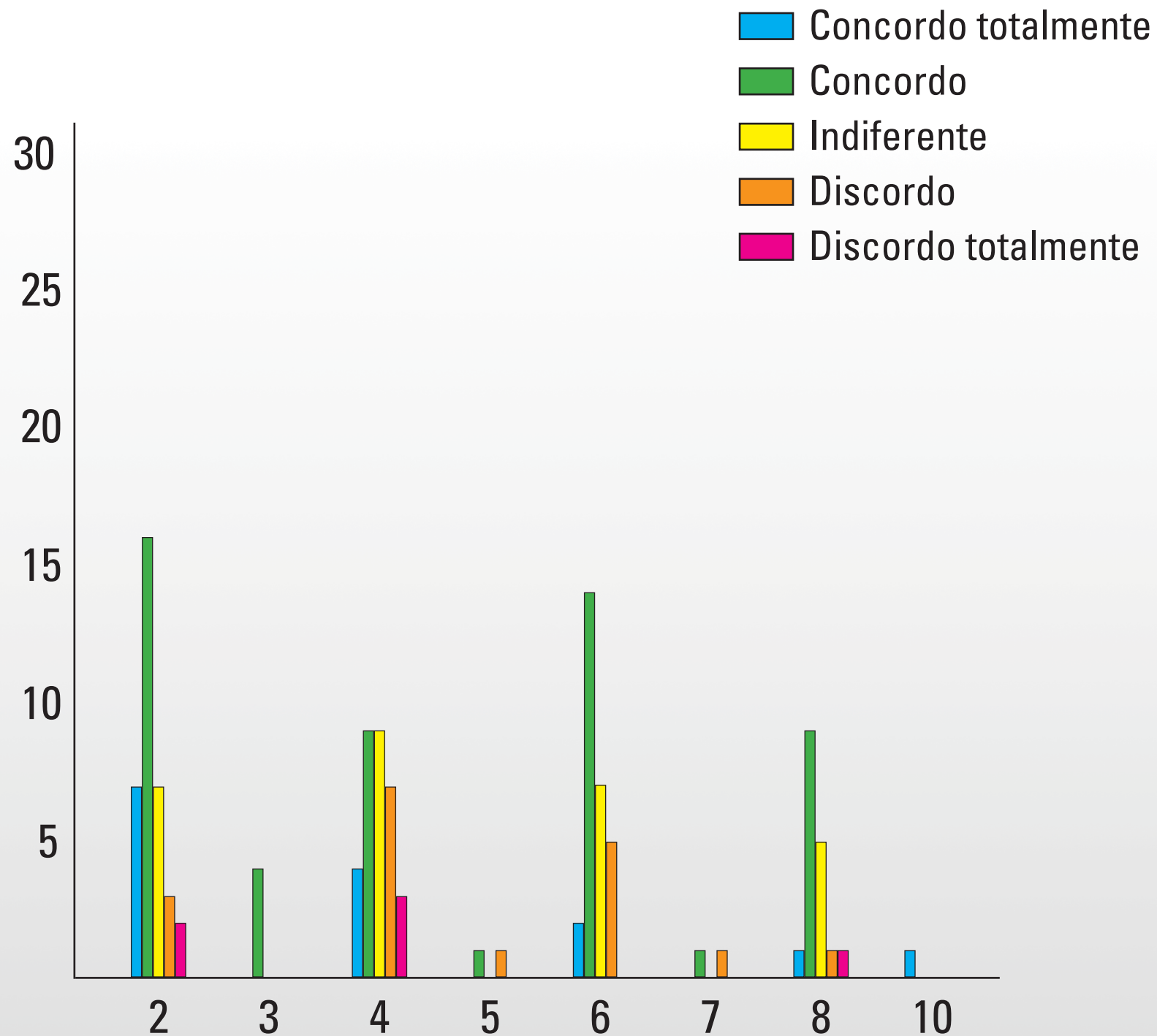
Atuação dos servidores da secretaria da coordenação é satisfatória.

Semestre		Servidores da Secretaria					
		Concordo totalmente	Concordo	Indiferente	Discordo	Discordo totalmente	Total
2	Quantidade % semestre	7 20,0%	16 45,7%	7 20,0%	3 8,6%	2 5,7%	35 100,0%
3	Quantidade % semestre	0 0%	4 100,0%	0 0%	0 0%	0 0%	4 100,0%
4	Quantidade % semestre	4 12,5%	9 28,1%	9 28,1%	7 21,9%	3 9,4%	32 100,0%
5	Quantidade % semestre	0 0%	1 50,0%	0 0%	1 50,0%	0 0%	2 100,0%
6	Quantidade % semestre	2 7,1%	14 50,0%	7 25,0%	5 17,9%	0 0%	28 100,0%

Atuação dos servidores da secretaria da coordenação é satisfatória.

Semestre		Servidores da Secretaria					
		Concordo totalmente	Concordo	Indiferente	Discordo	Discordo totalmente	Total
7	Quantidade % semestre	0 0%	1 50,0%	0 0%	1 50,0%	0 0%	2 100,0%
8	Quantidade % semestre	1 5,9%	9 52,9%	5 29,4%	1 5,9%	1 5,9%	17 100,0%
10	Quantidade % semestre	1 100,0%	0 0%	0 0%	0 0%	0 0%	1 100,0%
total	Quantidade % semestre	15 12,4%	54 44,6%	28 23,1%	18 14,9%	6 5,0%	121 100,0%

Atuação dos servidores da secretaria da coordenação é satisfatória.



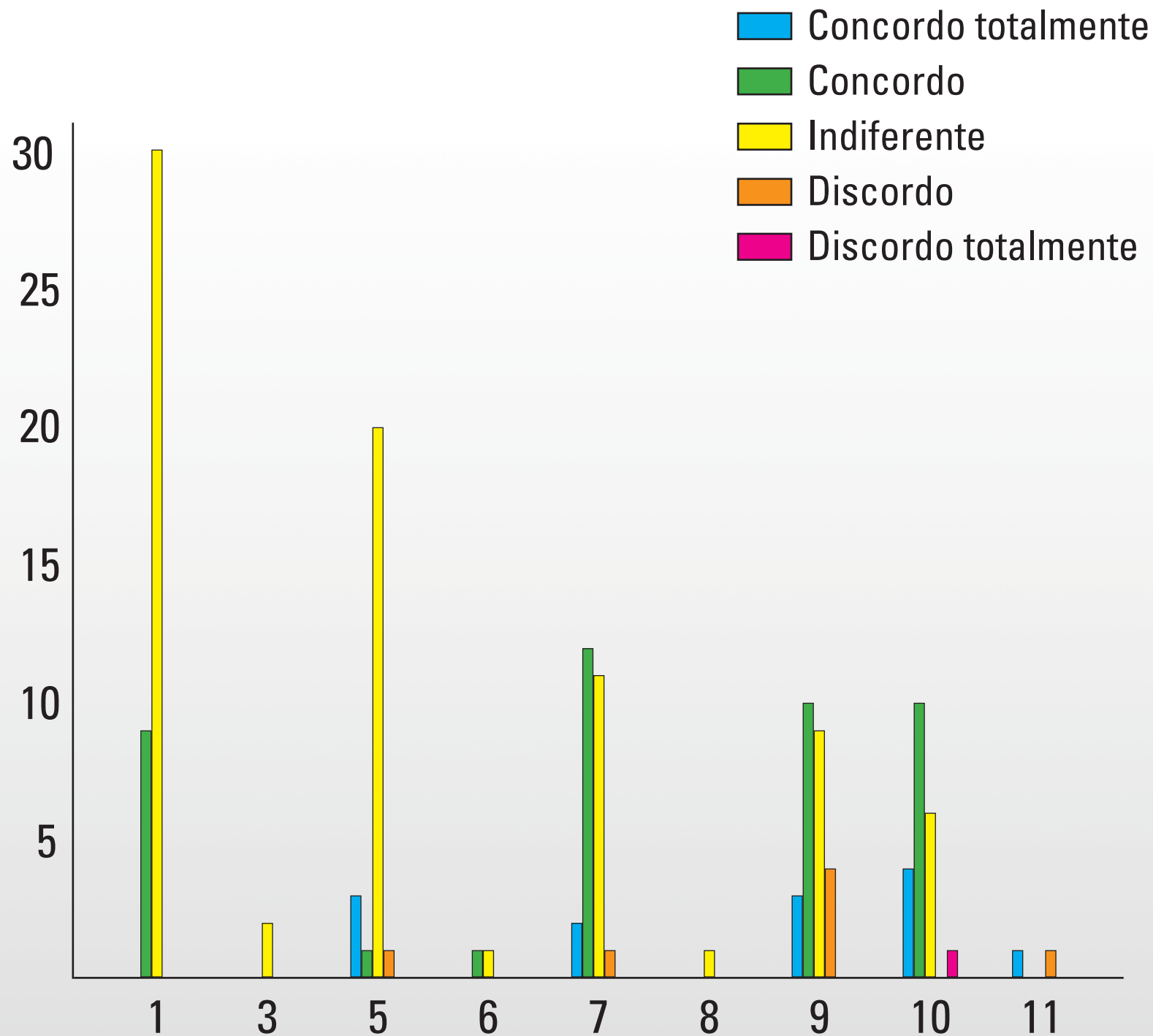
A atuação dos servidores da secretaria do NAJ é satisfatória.

Semestre		Servidores da NAJ					
		Concordo totalmente	Concordo	Indiferente	Discordo	Discordo totalmente	Total
1	Quantidade % semestre	0 0%	9 23,1%	30 76,9%	0 0%	0 0%	39 100,0%
3	Quantidade % semestre	0 0%	0 0%	2 100,0%	0 0%	0 0%	2 100,0%
5	Quantidade % semestre	3 12,0%	1 4,0%	20 80,0%	1 4,0%	0 0%	25 100,0%
6	Quantidade % semestre	0 0%	1 50,0%	1 50,0%	0 0%	0 0%	2 100,0%
7	Quantidade % semestre	2 7,7%	12 46,2%	11 42,3%	1 3,8%	0 0%	26 100,0%

A atuação dos servidores da secretaria do NAJ é satisfatória.

Semestre		Servidores da NAJ					
		Concordo totalmente	Concordo	Indiferente	Discordo	Discordo totalmente	Total
8	Quantidade % semestre	0 0%	0 0%	1 100,0%	0 0%	0 0%	1 100,0%
9	Quantidade % semestre	3 11,5%	10 38,5%	9 34,6%	4 15,4%	0 0%	26 100,0%
10	Quantidade % semestre	4 19,0%	10 47,6%	6 28,6%	0 0%	1 4,8%	21 100,0%
11	Quantidade % semestre	1 50%	0 0%	0 0%	1 50%	0 0%	2 100,0%
total	Quantidade % semestre	13 9,0%	43 29,9%	80 55,6%	7 4,9%	1 0,7%	144 100,0%

A atuação dos servidores da secretaria do NAJ é satisfatória.



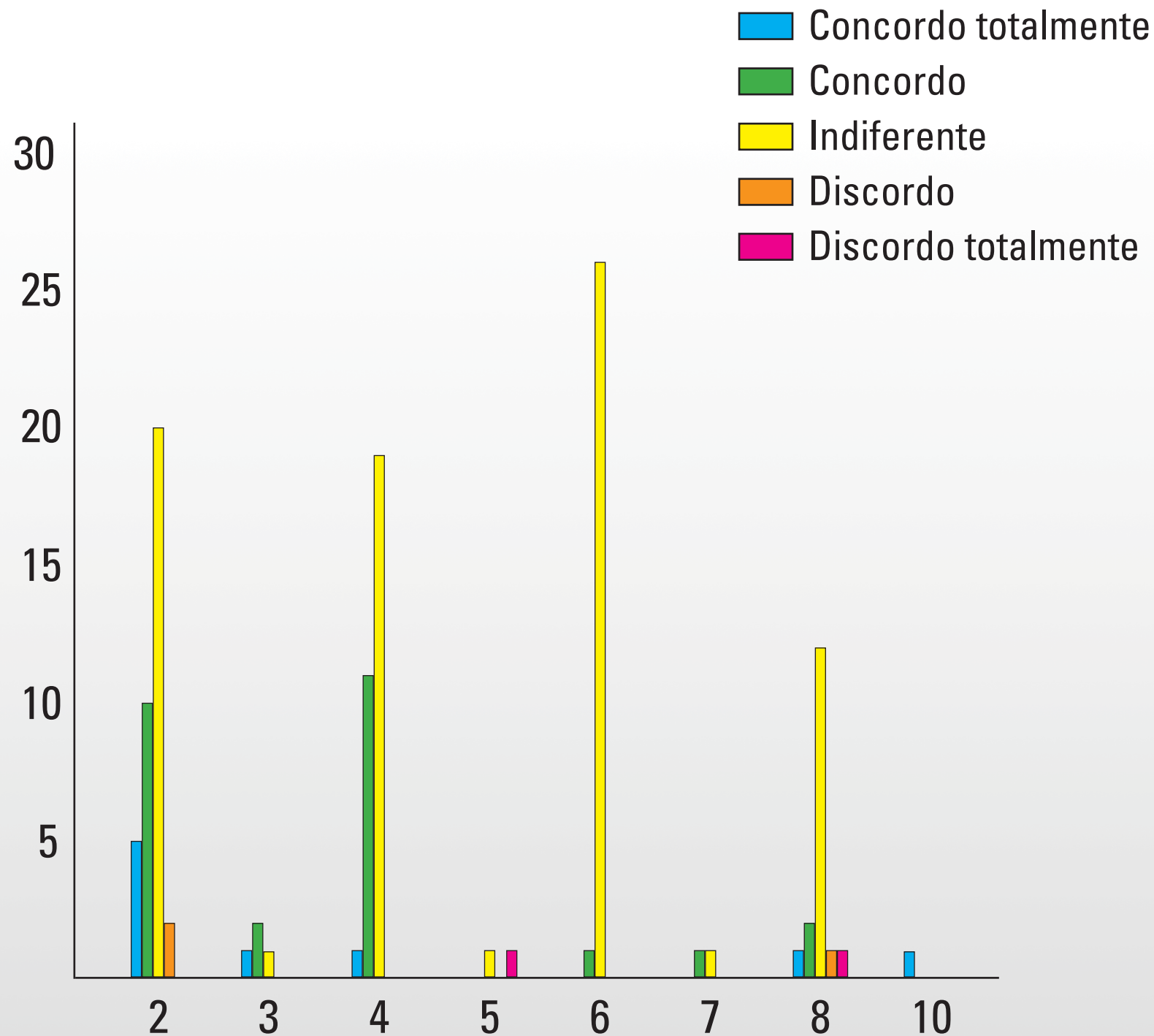
Atuação dos Servidores da secretaria do NAJ é satisfatória.

Semestre		Servidores da NAJ					
		Concordo totalmente	Concordo	Indiferente	Discordo	Discordo totalmente	Total
2	Quantidade % semestre	5 13,5%	10 27,0%	20 54,1%	2 5,4%	0 0%	37 100,0%
3	Quantidade % semestre	1 25,0%	2 50,0%	1 25,0%	0 0%	0 0%	4 100,0%
4	Quantidade % semestre	1 3,2%	11 35,5%	19 61,3%	0 0%	0 0%	32 100,0%
5	Quantidade % semestre	0 0%	0 0%	1 50,0%	0 0%	1 50,0%	2 100,0%
6	Quantidade % semestre	0 0%	1 3,7%	26 96,3%	0 0%	0 0%	27 100,0%

Atuação dos Servidores da secretaria do NAJ é satisfatória.

Semestre		Servidores da NAJ					
		Concordo totalmente	Concordo	Indiferente	Discordo	Discordo totalmente	Total
7	Quantidade % semestre	0 0%	1 50,0%	1 50,0%	0 0%	0 0%	2 100,0%
8	Quantidade % semestre	1 5,9%	2 11,8%	12 70,6%	1 5,9%	1 5,9%	17 100,0%
10	Quantidade % semestre	1 100,0%	0 0%	0 0%	0 0%	0 0%	1 100,0%
total	Quantidade % semestre	9 7,4%	27 22,3%	80 66,1%	3 2,5%	2 1,7%	121 100,0%

Atuação dos Servidores da secretaria do NAJ é satisfatória.



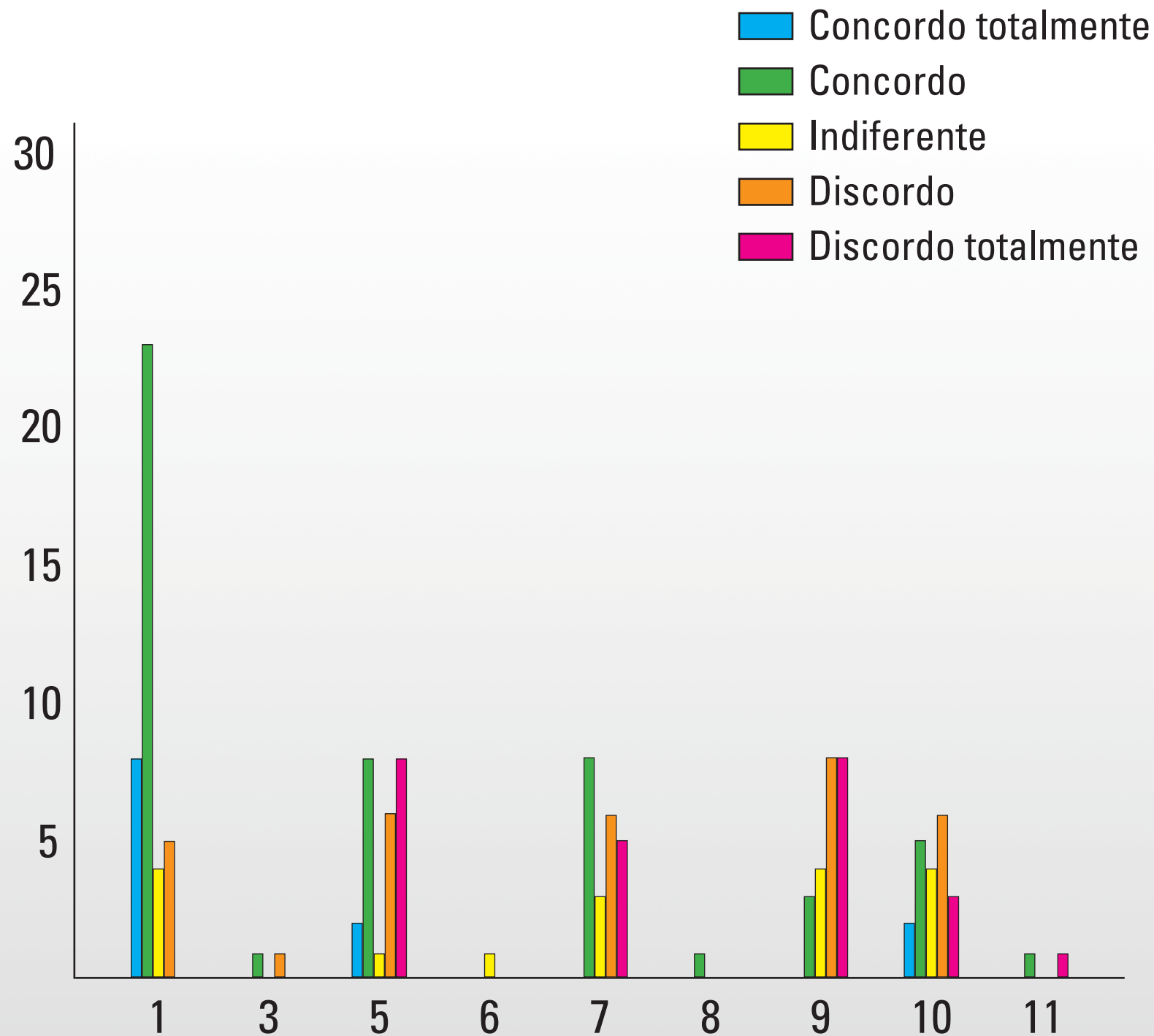
A atuação do Coordenador do curso atende suas expectativas de modo satisfatório.

Semestre		Coordenador					
		Concordo totalmente	Concordo	Indiferente	Discordo	Discordo totalmente	Total
1	Quantidade % semestre	8 20,5%	22 56,4%	4 10,3%	5 12,8%	0 0%	39 100,0%
3	Quantidade % semestre	0 0%	1 50,0%	0 0%	1 50,0%	0 0%	2 100,0%
5	Quantidade % semestre	2 8,0%	8 32,0%	1 4,0%	6 24,0%	8 32,0%	25 100,0%
6	Quantidade % semestre	0 0%	1 50,0%	1 50,0%	0 0%	0 0%	2 100,0%
7	Quantidade % semestre	0 0%	10 38,5%	3 11,5%	7 26,9%	6 23,1%	26 100,0%

A atuação do Coordenador do curso atende suas expectativas de modo satisfatório.

Semestre		Coordenador					
		Concordo totalmente	Concordo	Indiferente	Discordo	Discordo totalmente	Total
8	Quantidade % semestre	0 0%	1 100,0%	0 0%	0 0%	0 0%	1 100,0%
9	Quantidade % semestre	0 0%	3 11,1%	4 14,8%	10 37,0%	10 37,0%	27 100,0%
10	Quantidade % semestre	2 9,5%	5 23,8%	4 19,0%	7 33,3%	3 14,3%	21 100,0%
11	Quantidade % semestre	0 0%	1 50%	0 0%	0 0%	1 50%	2 100,0%
total	Quantidade % semestre	12 8,3%	51 35,4%	17 11,8%	36 25,0%	28 19,4%	144 100,0%

A atuação do Coordenador do curso atende suas expectativas de modo satisfatório.



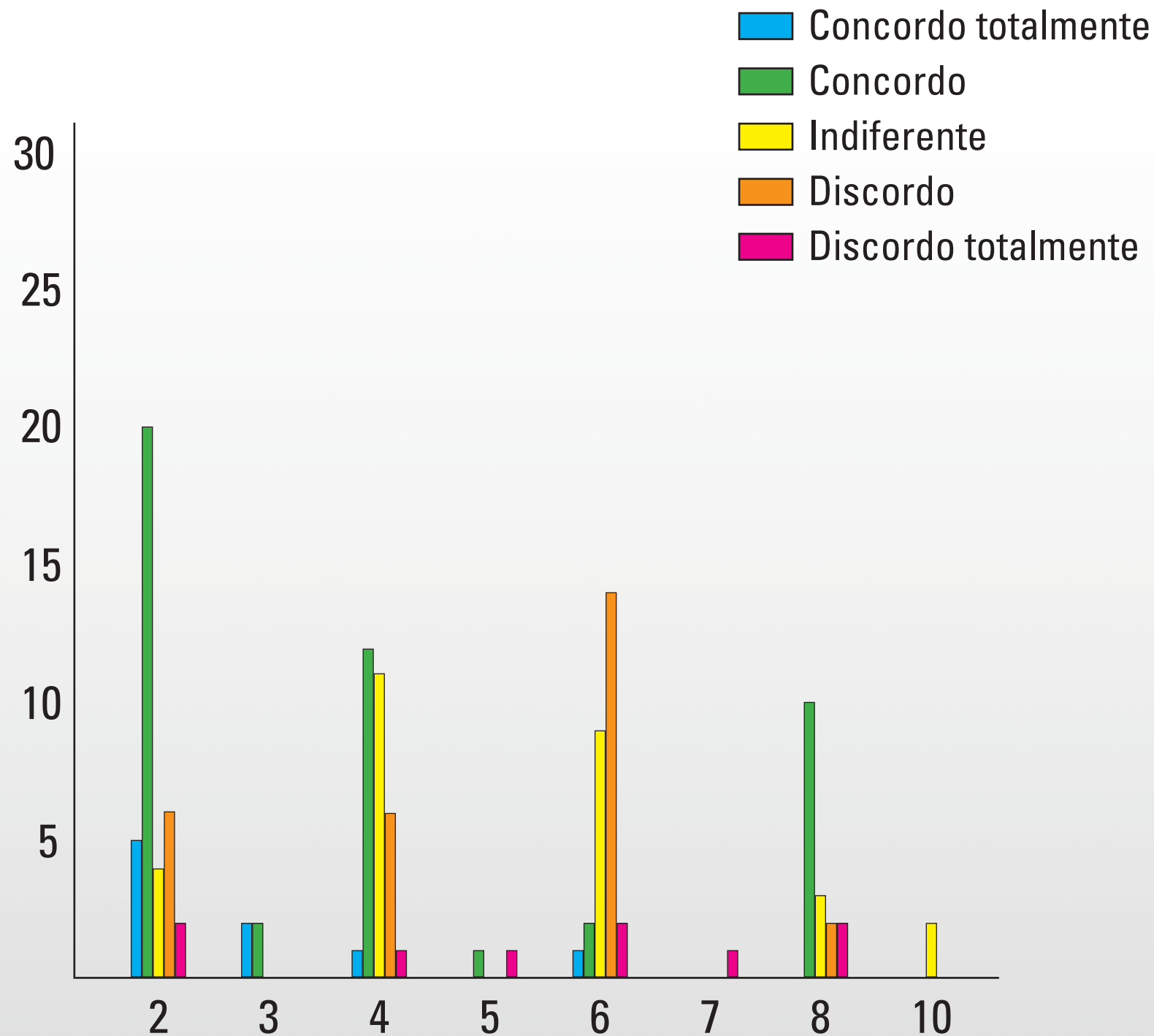
A atuação do Coordenador do curso atende suas expectativas de modo satisfatório.

Semestre		Coordenador					
		Concordo totalmente	Concordo	Indiferente	Discordo	Discordo totalmente	Total
2	Quantidade % semestre	5 13,5%	20 54,1%	4 10,8%	6 16,2%	2 5,4%	37 100,0%
3	Quantidade % semestre	2 50,0%	2 50,0%	0 0%	0 0%	0 0%	4 100,0%
4	Quantidade % semestre	1 3,2%	12 38,7%	11 35,5%	6 19,4%	1 3,2%	31 100,0%
5	Quantidade % semestre	0 0%	1 50,0%	0 0%	0 0%	1 50,0%	2 100,0%
6	Quantidade % semestre	1 3,6%	2 7,1%	9 32,1%	14 50,0%	2 7,1%	28 100,0%

A atuação do Coordenador do curso atende suas expectativas de modo satisfatório.

Semestre		Coordenador					
		Concordo totalmente	Concordo	Indiferente	Discordo	Discordo totalmente	Total
7	Quantidade % semestre	0 0%	0 0%	0 0%	0 0%	1 100,0%	2 100,0%
8	Quantidade % semestre	0 0%	10 58,8%	3 17,6%	2 11,8%	2 11,8%	17 100,0%
10	Quantidade % semestre	0 0%	0 0%	1 100,0%	0 0%	0 0%	1 100,0%
total	Quantidade % semestre	9 7,4%	47 38,8%	28 23,1%	28 23,1%	9 7,4%	121 100,0%

A atuação do Coordenador do curso atende suas expectativas de modo satisfatório.



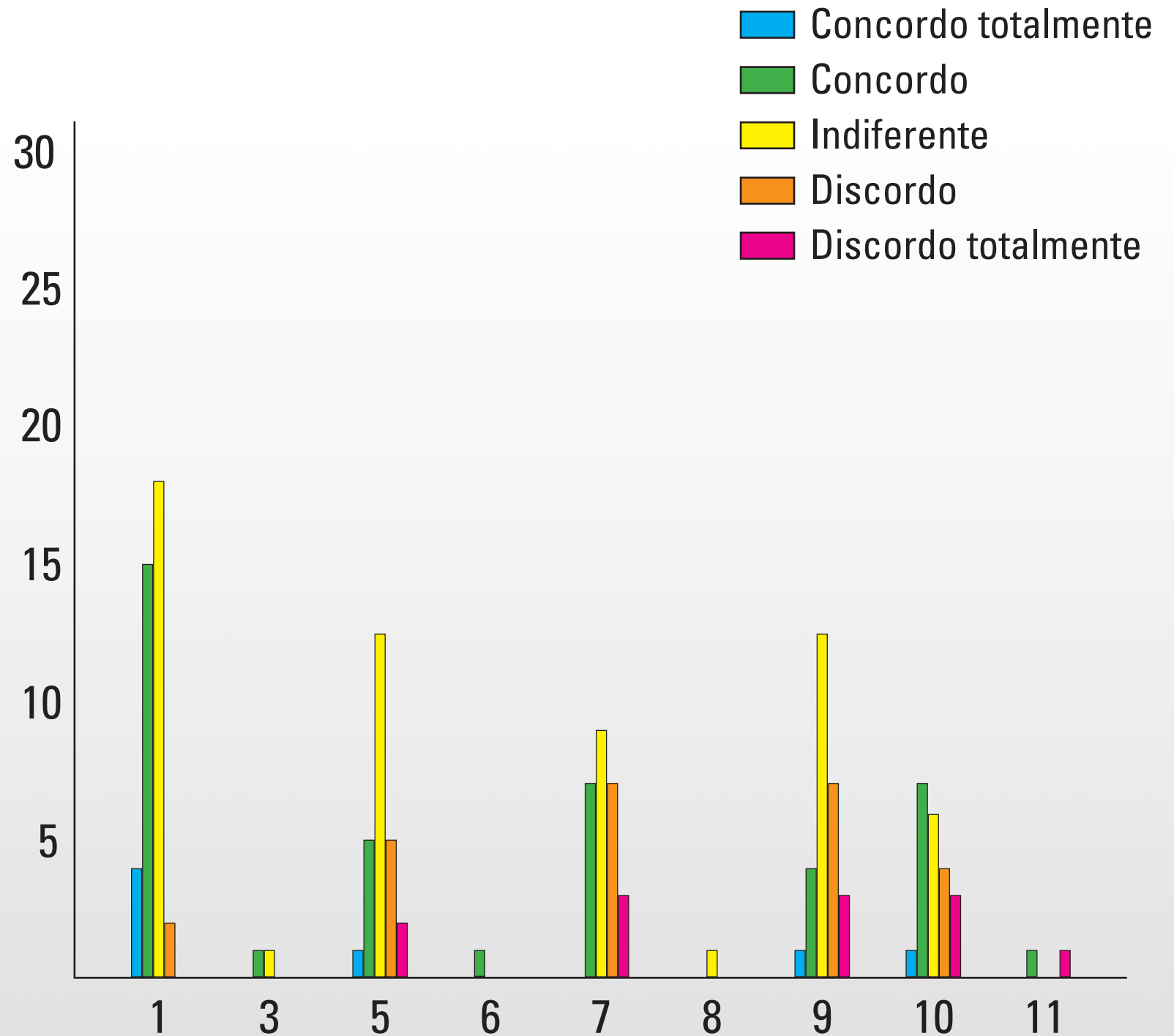
A atuação do Colegiado do Curso está de acordo com tuas expectativas.

Semestre		Colegiado do Curso					
		Concordo totalmente	Concordo	Indiferente	Discordo	Discordo totalmente	Total
1	Quantidade % semestre	4 10,3%	15 38,5%	18 46,2%	2 5,1%	0 0%	39 100,0%
3	Quantidade % semestre	0 0%	1 50,0%	1 50,0%	0 0%	0 0%	2 100,0%
5	Quantidade % semestre	1 4,0%	5 20,0%	12 48,0%	5 20,0%	2 8,0%	25 100,0%
6	Quantidade % semestre	0 0%	1 100,0%	0 0%	0 0%	0 0%	1 100,0%
7	Quantidade % semestre	0 0%	7 26,9%	9 34,6%	7 26,9%	3 11,5%	26 100,0%

A atuação do Colegiado do Curso está de acordo com tuas expectativas.

Semestre		Colegiado do Curso					
		Concordo totalmente	Concordo	Indiferente	Discordo	Discordo totalmente	Total
8	Quantidade % semestre	0 0%	0 0%	1 100,0%	0 0%	0 0%	1 100,0%
9	Quantidade % semestre	1 3,7%	4 14,8%	12 44,4%	7 25,9%	3 11,1%	27 100,0%
10	Quantidade % semestre	1 4,8%	7 33,3%	6 28,6%	4 19,0%	3 14,3%	21 100,0%
11	Quantidade % semestre	0 0%	1 50%	0 0%	0 0%	1 50%	2 100,0%
total	Quantidade % semestre	7 4,9%	41 28,5%	59 41,0%	25 17,4%	12 8,3%	144 100,0%

A atuação do Colegiado do Curso está de acordo com tuas expectativas.



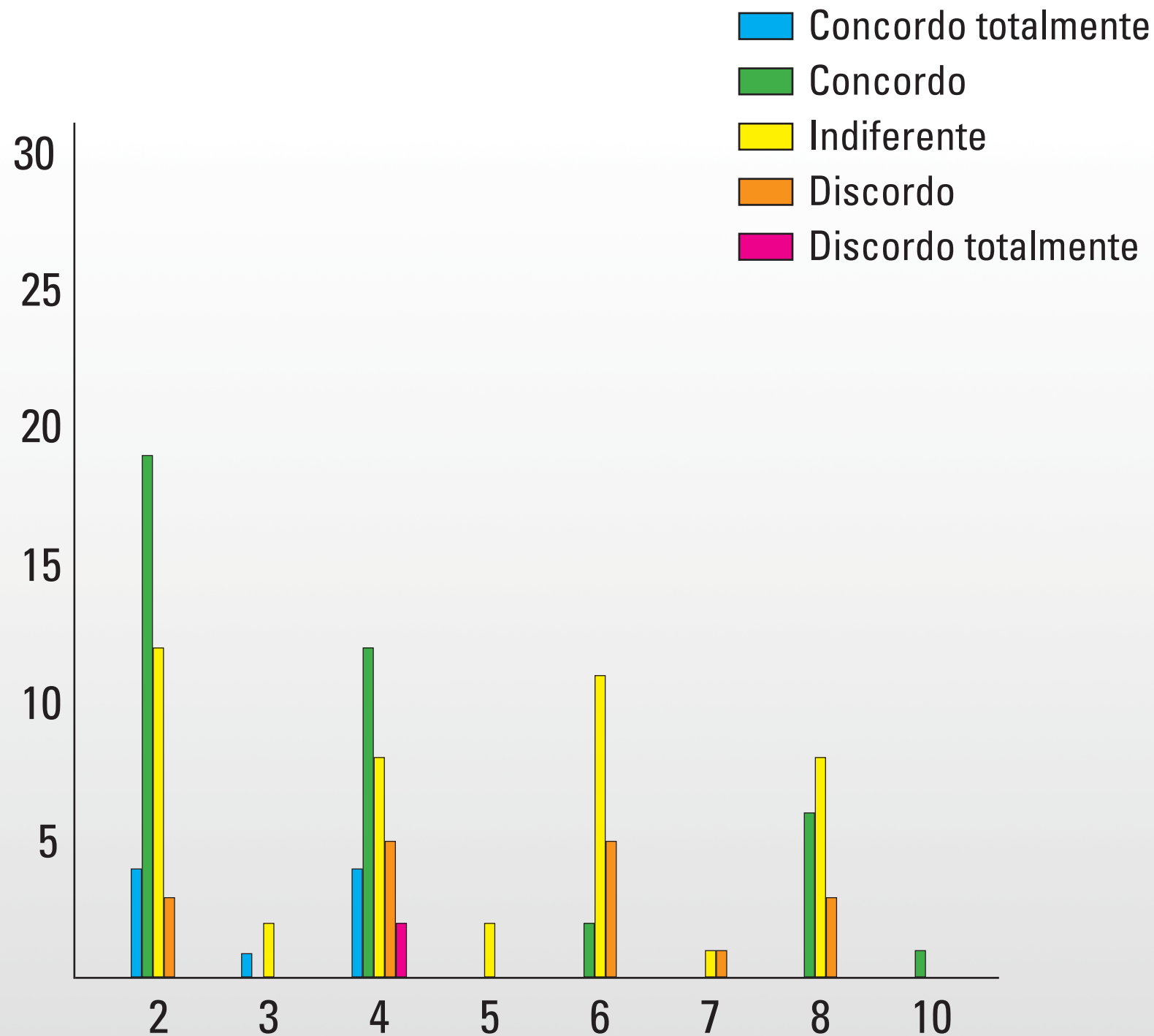
A atuação do Colegiado do Curso está de acordo com tuas expectativas.

Semestre		Colegiado do Curso					
		Concordo totalmente	Concordo	Indiferente	Discordo	Discordo totalmente	Total
2	Quantidade % semestre	4 10,5%	19 50,0%	12 31,6%	3 7,9%	0 0%	38 100,0%
3	Quantidade % semestre	1 33,3%	0 0%	2 66,7%	0 0%	0 0%	3 100,0%
4	Quantidade % semestre	4 12,9%	12 38,7%	8 25,8%	5 16,1%	2 6,5%	31 100,0%
5	Quantidade % semestre	0 0%	0 0%	2 100,0%	0 0%	0 0%	2 100,0%
6	Quantidade % semestre	0 0%	2 7,1%	21 75,0%	5 17,9%	0 0%	28 100,0%

A atuação do Colegiado do Curso está de acordo com tuas expectativas.

Semestre		Colegiado do Curso					
		Concordo totalmente	Concordo	Indiferente	Discordo	Discordo totalmente	Total
7	Quantidade % semestre	0 0%	0 0%	1 50,0%	1 50,0%	0 0%	2 100,0%
8	Quantidade % semestre	0 0%	6 35,3%	8 47,1%	3 17,6%	0 0%	17 100,0%
10	Quantidade % semestre	0 0%	0 0%	1 100,0%	0 0%	0 0%	1 100,0%
total	Quantidade % semestre	9 7,4%	40 32,8%	54 44,3%	17 13,9%	2 1,6%	122 100,0%

A atuação do Colegiado do Curso está de acordo com tuas expectativas.



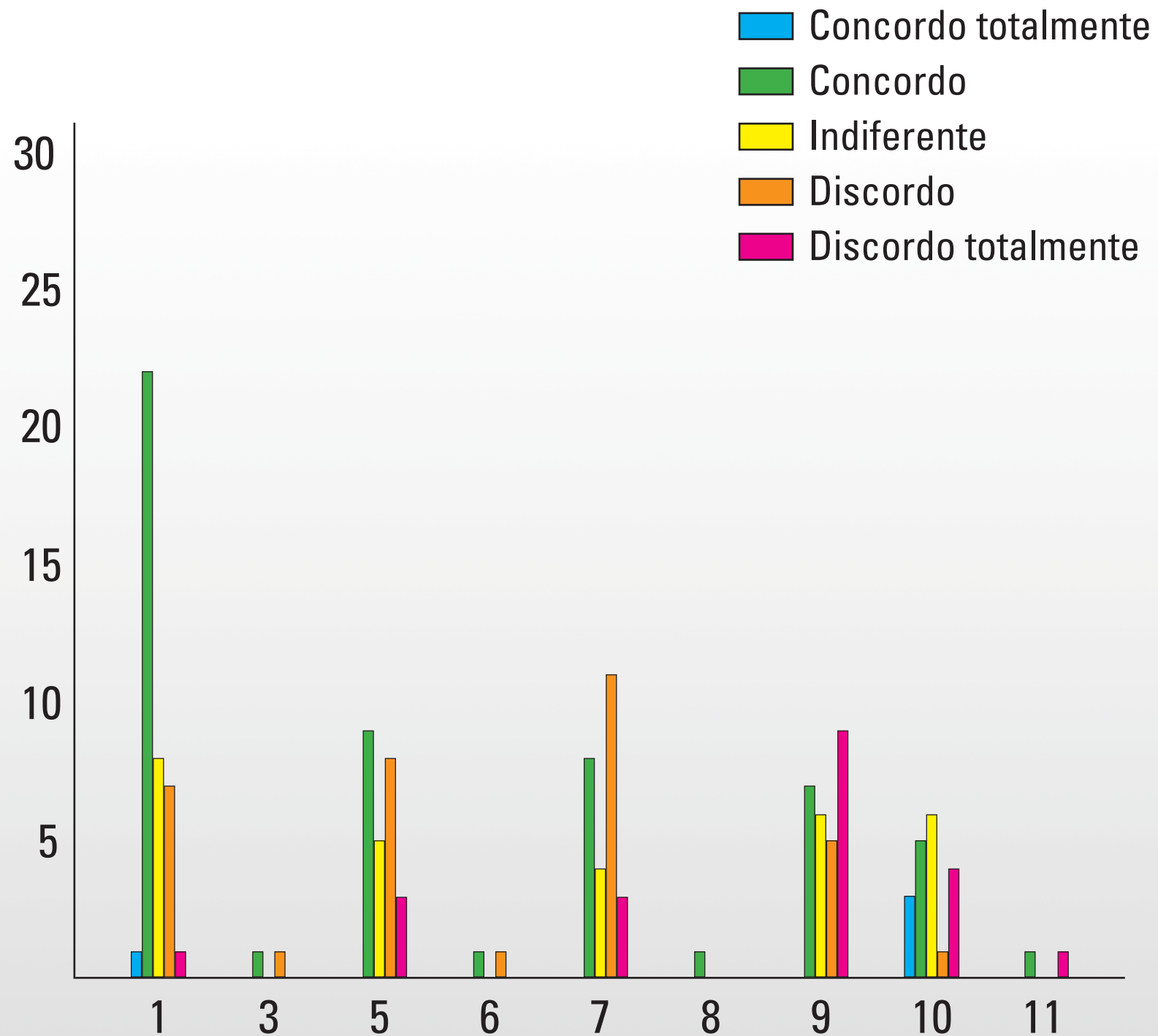
O horário de expediente externo da secretaria do curso é satisfatório.

Semestre		Horário externo da secretaria					
		Concordo totalmente	Concordo	Indiferente	Discordo	Discordo totalmente	Total
1	Quantidade % semestre	1 2,6%	22 56,4%	8 20,5%	7 17,9%	1 2,6%	39 100,0%
3	Quantidade % semestre	0 0%	1 50,0%	0 0%	1 50,0%	0 0%	2 100,0%
5	Quantidade % semestre	0 0%	9 36,0%	5 20,0%	8 32,0%	3 12,0%	25 100,0%
6	Quantidade % semestre	0 0%	1 50,0%	0 0%	1 50,0%	0 0%	2 100,0%
7	Quantidade % semestre	0 0%	8 30,8%	4 15,4%	11 42,3%	3 11,5%	26 100,0%

O horário de expediente externo da secretaria do curso é satisfatório.

Semestre		Horário externo da secretaria					
		Concordo totalmente	Concordo	Indiferente	Discordo	Discordo totalmente	Total
8	Quantidade % semestre	0 0%	1 100,0%	0 0%	0 0%	0 0%	1 100,0%
9	Quantidade % semestre	0 0%	7 25,9%	6 22,2%	5 18,5%	9 33,3%	27 100,0%
10	Quantidade % semestre	3 14,3%	5 23,8%	6 28,6%	1 4,8%	6 28,6%	21 100,0%
11	Quantidade % semestre	0 0%	1 50%	0 0%	0 0%	1 50%	2 100,0%
total	Quantidade % semestre	4 2,8%	55 37,9%	29 20%	34 23,4%	23 15,9%	145 100,0%

O horário de expediente externo da secretaria do curso é satisfatório.



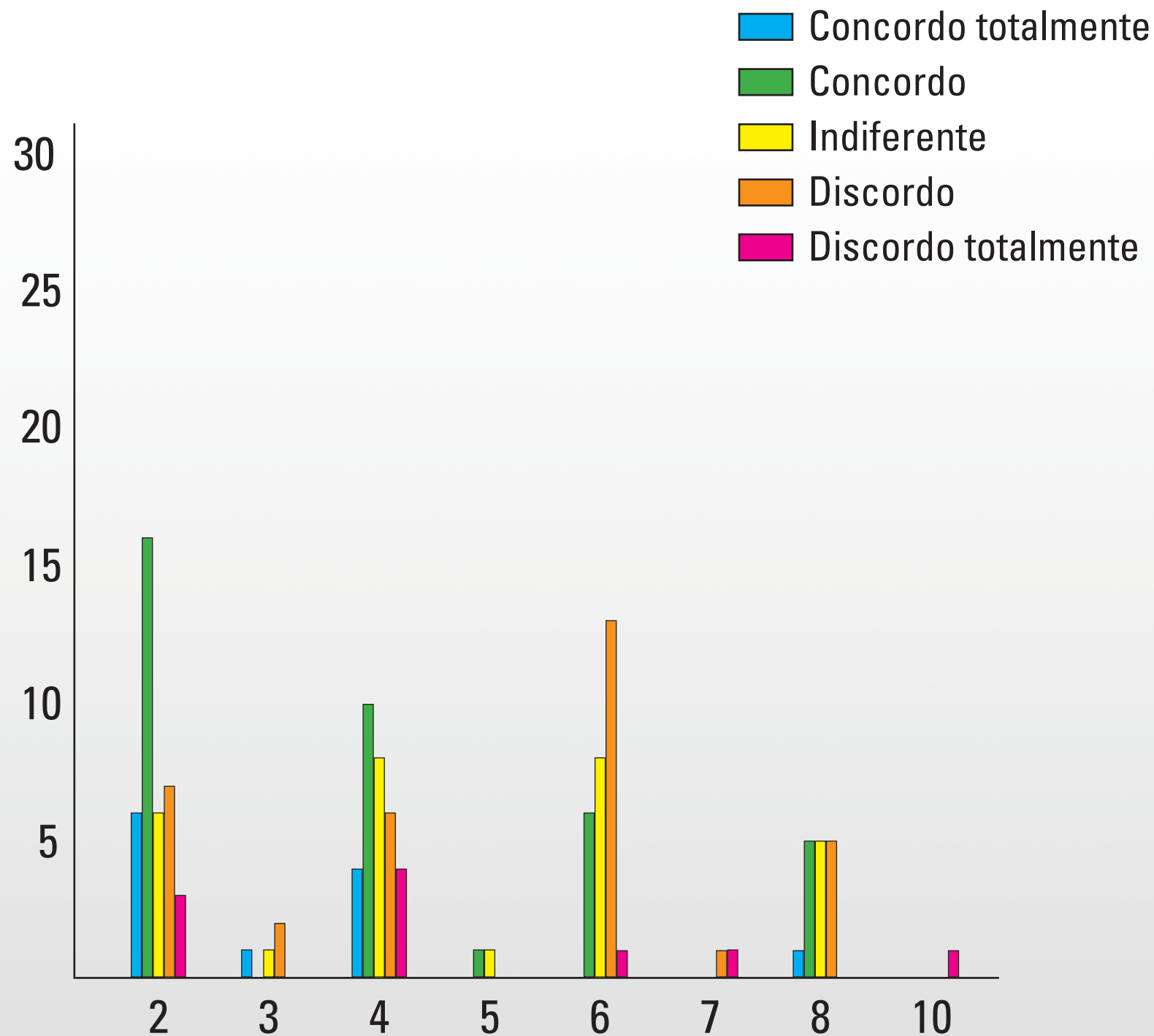
O horário de expediente externo da Secretaria do Curso é satisfatório.

Semestre		Horário externo da secretaria					
		Concordo totalmente	Concordo	Indiferente	Discordo	Discordo totalmente	Total
2	Quantidade % semestre	6 15,8%	16 42,1%	6 15,8%	7 18,4%	3 7,9%	38 100,0%
3	Quantidade % semestre	1 25,0%	0 0%	1 25,0%	2 50,0%	0 0%	4 100,0%
4	Quantidade % semestre	4 12,5%	10 31,3%	8 25,0%	6 18,8%	4 12,5%	32 100,0%
5	Quantidade % semestre	0 0%	1 50,0%	1 50,0%	0 0%	0 0%	2 100,0%
6	Quantidade % semestre	0 0%	6 21,4%	8 28,6%	13 46,4%	1 3,6%	28 100,0%

O horário de expediente externo da Secretaria do Curso é satisfatório.

Semestre		Horário externo da secretaria					
		Concordo totalmente	Concordo	Indiferente	Discordo	Discordo totalmente	Total
7	Quantidade % semestre	0 0%	0 0%	0 0%	1 50,0%	1 50,0%	2 100,0%
8	Quantidade % semestre	1 6,3%	5 31,3%	5 31,3%	5 31,3%	0 0%	16 100,0%
10	Quantidade % semestre	0 0%	0 0%	0 0%	0 0%	1 100,0%	1 100,0%
total	Quantidade % semestre	12 9,8%	38 30,9%	29 23,6%	34 27,6%	10 8,1%	123 100,0%

O horário de expediente externo da Secretaria do Curso é satisfatório.



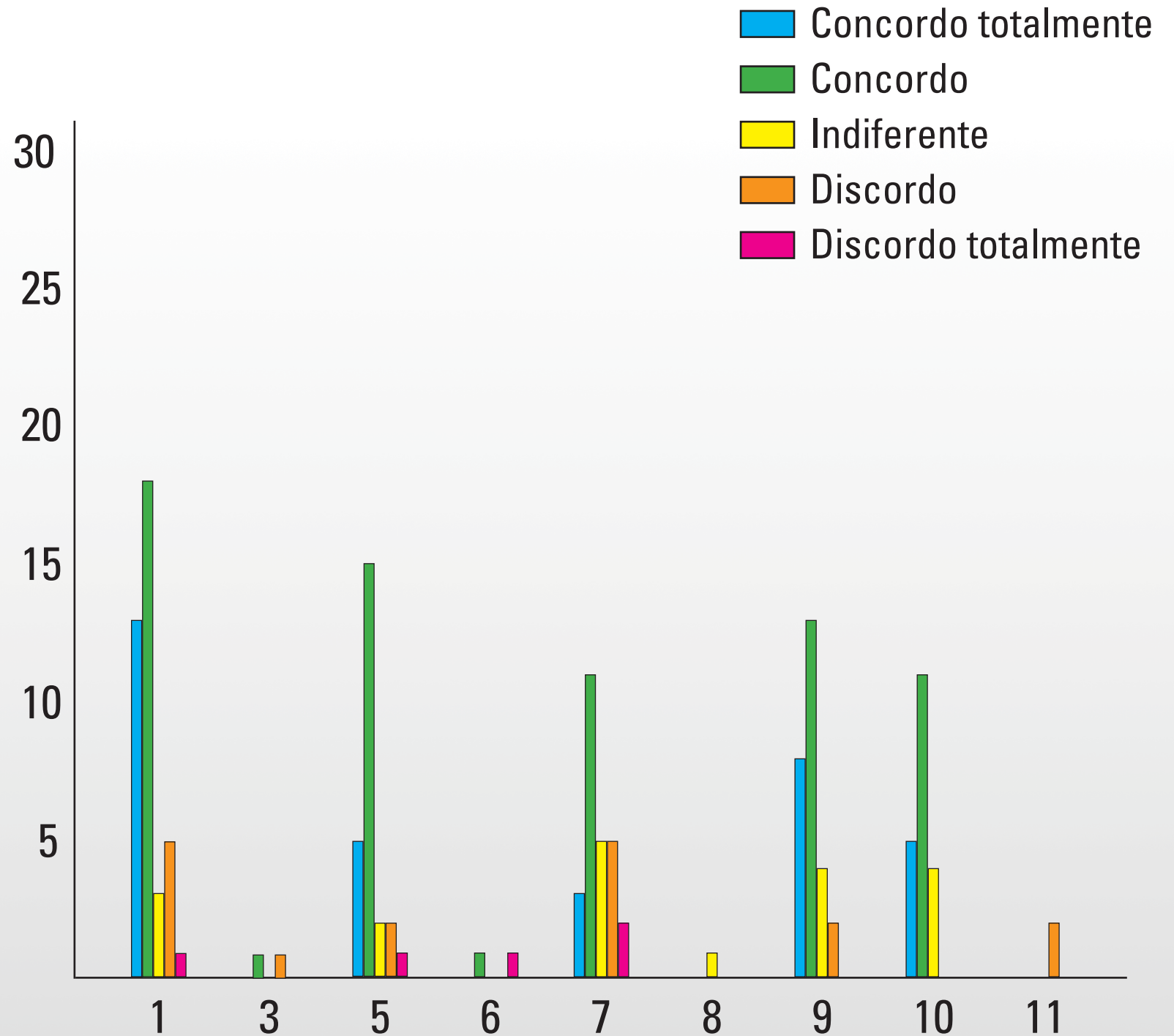
O número de alunos por turma é adequado.

Semestre		Número de alunos					
		Concordo totalmente	Concordo	Indiferente	Discordo	Discordo totalmente	Total
1	Quantidade % semestre	13 33,3%	18 46,2%	2 5,1%	5 12,8%	1 2,6%	39 100,0%
3	Quantidade % semestre	0 0%	1 50,0%	0 0%	1 50,0%	0 0%	2 100,0%
5	Quantidade % semestre	5 20,0%	15 60,0%	2 8,0%	2 8,0%	1 4,0%	25 100,0%
6	Quantidade % semestre	0 0%	1 50,0%	0 0%	0 0%	1 50,0%	2 100,0%
7	Quantidade % semestre	3 11,5%	11 42,3%	5 19,2%	5 19,2%	2 7,7%	26 100,0%

O número de alunos por turma é adequado.

Semestre		Número de alunos					
		Concordo totalmente	Concordo	Indiferente	Discordo	Discordo totalmente	Total
8	Quantidade % semestre	0 0%	0 0%	1 100,0%	0 0%	0 0%	1 100,0%
9	Quantidade % semestre	8 29,6%	13 48,1%	4 14,8%	2 7,4%	0 0%	27 100,0%
10	Quantidade % semestre	5 23,8%	11 52,4%	5 23,8%	1 4,8%	6 28,6%	21 100,0%
11	Quantidade % semestre	0 0%	0 0%	0 0%	2 100,0%	0 0%	2 100,0%
total	Quantidade % semestre	34 23,4%	70 48,3%	19 13,1%	17 11,7%	5 3,4%	145 100,0%

O número de alunos por turma é adequado.



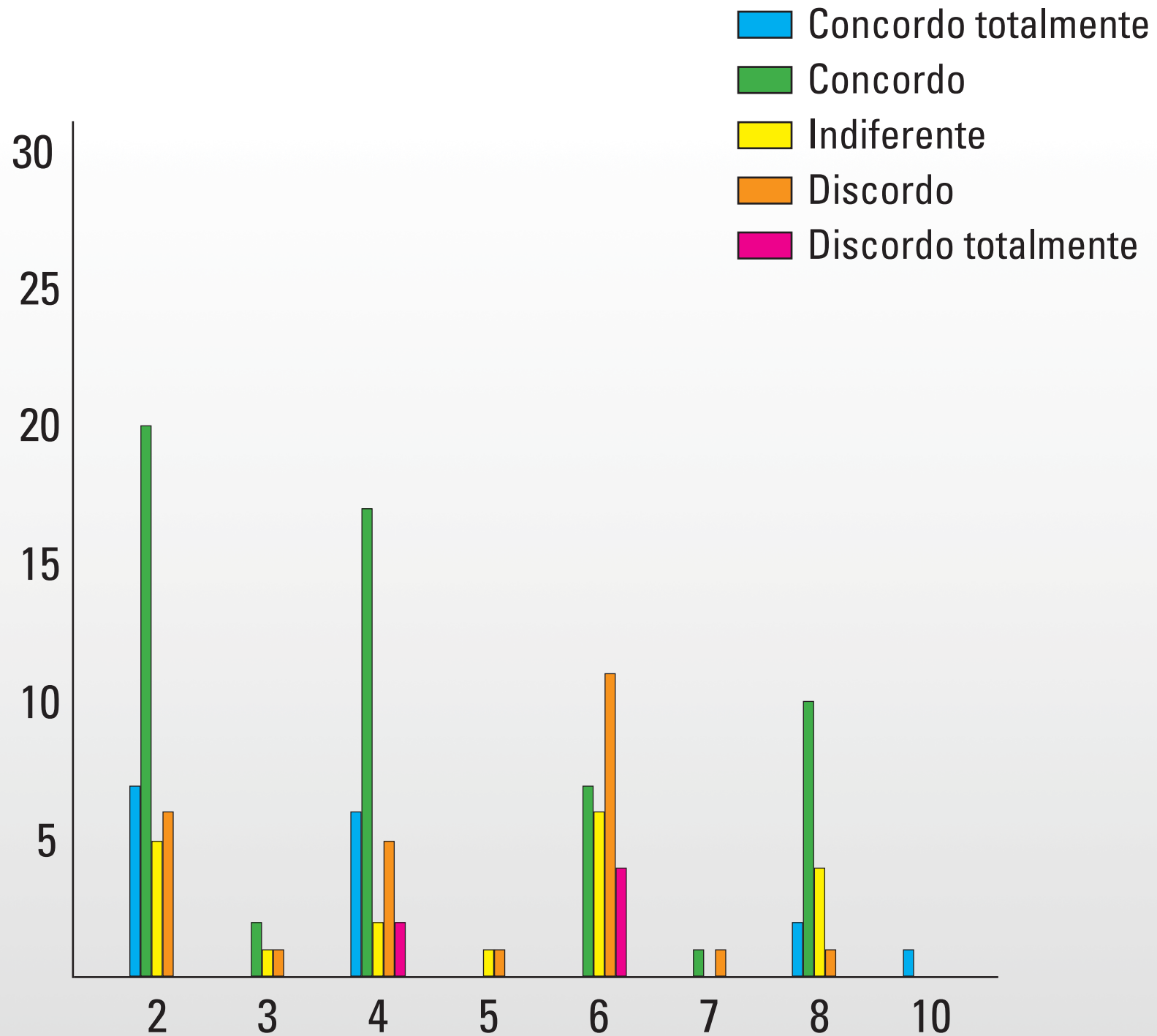
O número de alunos por turma é adequado.

Semestre		Número de alunos					
		Concordo totalmente	Concordo	Indiferente	Discordo	Discordo totalmente	Total
2	Quantidade % semestre	7 18,4%	20 52,6%	5 13,2%	6 15,8%	0 0%	38 100,0%
3	Quantidade % semestre	0 0%	2 50,0%	1 25,0%	1 25,0%	0 0%	4 100,0%
4	Quantidade % semestre	6 18,8%	17 53,1%	2 6,3%	5 15,6%	2 6,3%	32 100,0%
5	Quantidade % semestre	0 0%	0 0%	1 50,0%	1 50,0%	0 0%	2 100,0%
6	Quantidade % semestre	0 0%	7 25,0%	6 21,4%	11 39,3%	4 14,3%	28 100,0%

O número de alunos por turma é adequado.

Semestre		Número de alunos					
		Concordo totalmente	Concordo	Indiferente	Discordo	Discordo totalmente	Total
7	Quantidade % semestre	0 0%	1 50,0%	0 0%	1 50,0%	0 0%	2 100,0%
8	Quantidade % semestre	2 11,8%	10 58,8%	4 23,5%	1 5,9%	0 0%	16 100,0%
10	Quantidade % semestre	1 100,0%	0 0%	0 0%	0 0%	0 0%	1 100,0%
total	Quantidade % semestre	16 12,9%	57 46,0%	19 15,3%	26 21,0%	6 4,8%	124 100,0%

O número de alunos por turma é adequado.



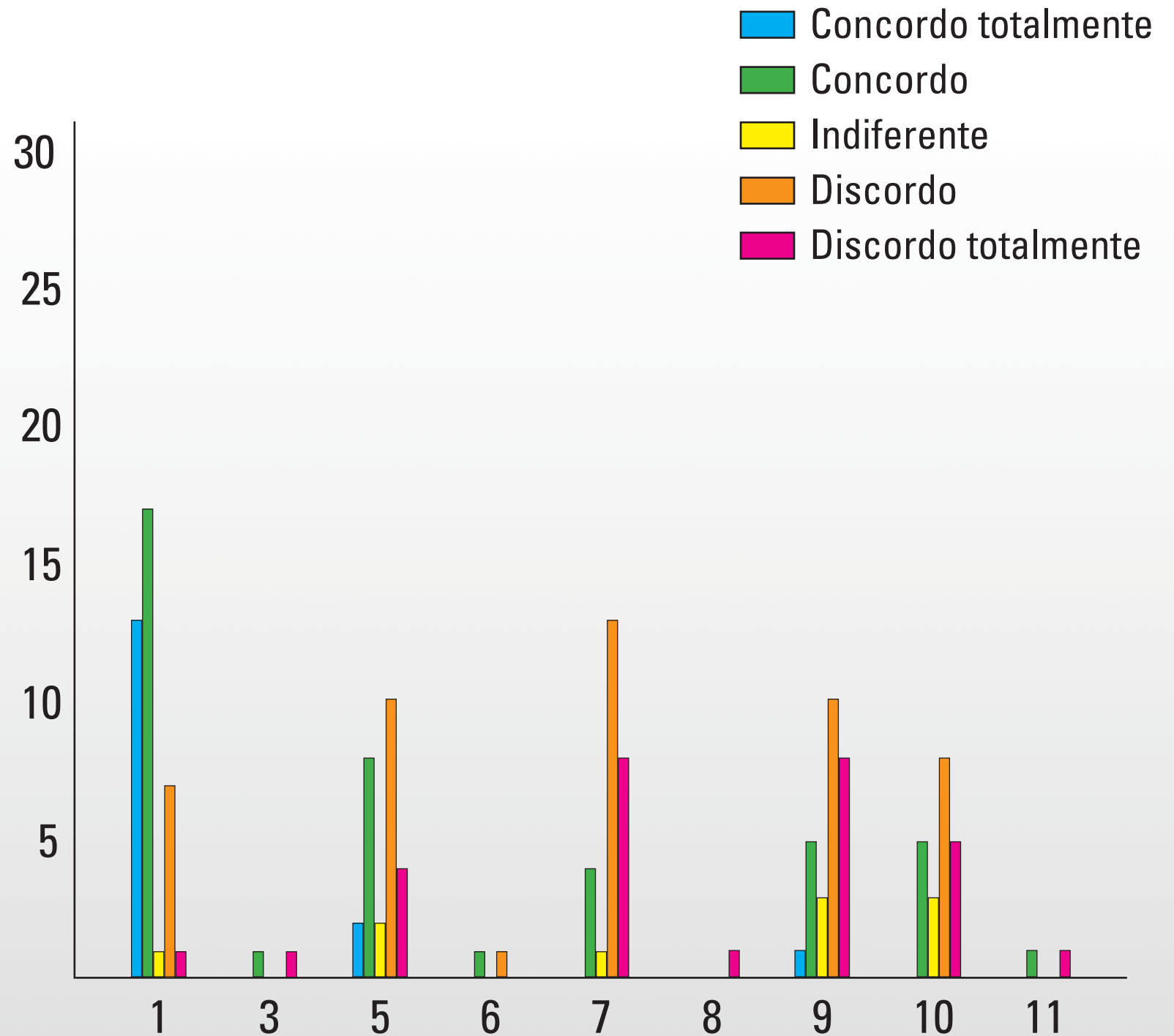
Os recursos de infraestrutura da Biblioteca colocados à disposição para o desenvolvimento das disciplinas são satisfatórios?

Semestre		infraestrutura biblioteca					
		Concordo totalmente	Concordo	Indiferente	Discordo	Discordo totalmente	Total
1	Quantidade % semestre	13 33,3%	17 43,6%	1 2,6%	7 17,9%	1 2,6%	39 100,0%
3	Quantidade % semestre	0 0%	1 50,0%	0 0%	0 0%	1 50,0%	2 100,0%
5	Quantidade % semestre	2 8,0%	8 32,0%	2 8,0%	9 36,0%	4 16,0%	25 100,0%
6	Quantidade % semestre	0 0%	1 50,0%	0 0%	1 50,0%	0 0%	2 100,0%
7	Quantidade % semestre	0 0%	4 15,4%	1 3,8%	13 50,0%	8 30,8%	26 100,0%

Os recursos de infraestrutura da Biblioteca colocados à disposição para o desenvolvimento das disciplinas são satisfatórios?

Semestre		infraestrutura biblioteca					
		Concordo totalmente	Concordo	Indiferente	Discordo	Discordo totalmente	Total
8	Quantidade % semestre	0 0%	0 0%	0 0%	0 0%	1 100,0%	1 100,0%
9	Quantidade % semestre	1 3,7%	5 18,5%	3 11,1%	10 37,0%	8 29,6%	27 100,0%
10	Quantidade % semestre	0 0%	5 23,8%	2 9,5%	9 42,9%	5 23,8%	21 100,0%
11	Quantidade % semestre	0 0%	1 50,0%	0 0%	0 0%	1 50,0%	2 100,0%
total	Quantidade % semestre	16 11,0%	42 29,0%	9 6,2%	49 33,8%	29 20,0%	145 100,0%

Os recursos de infraestrutura da Biblioteca colocados à disposição para o desenvolvimento de todas as disciplinas são satisfatórios?



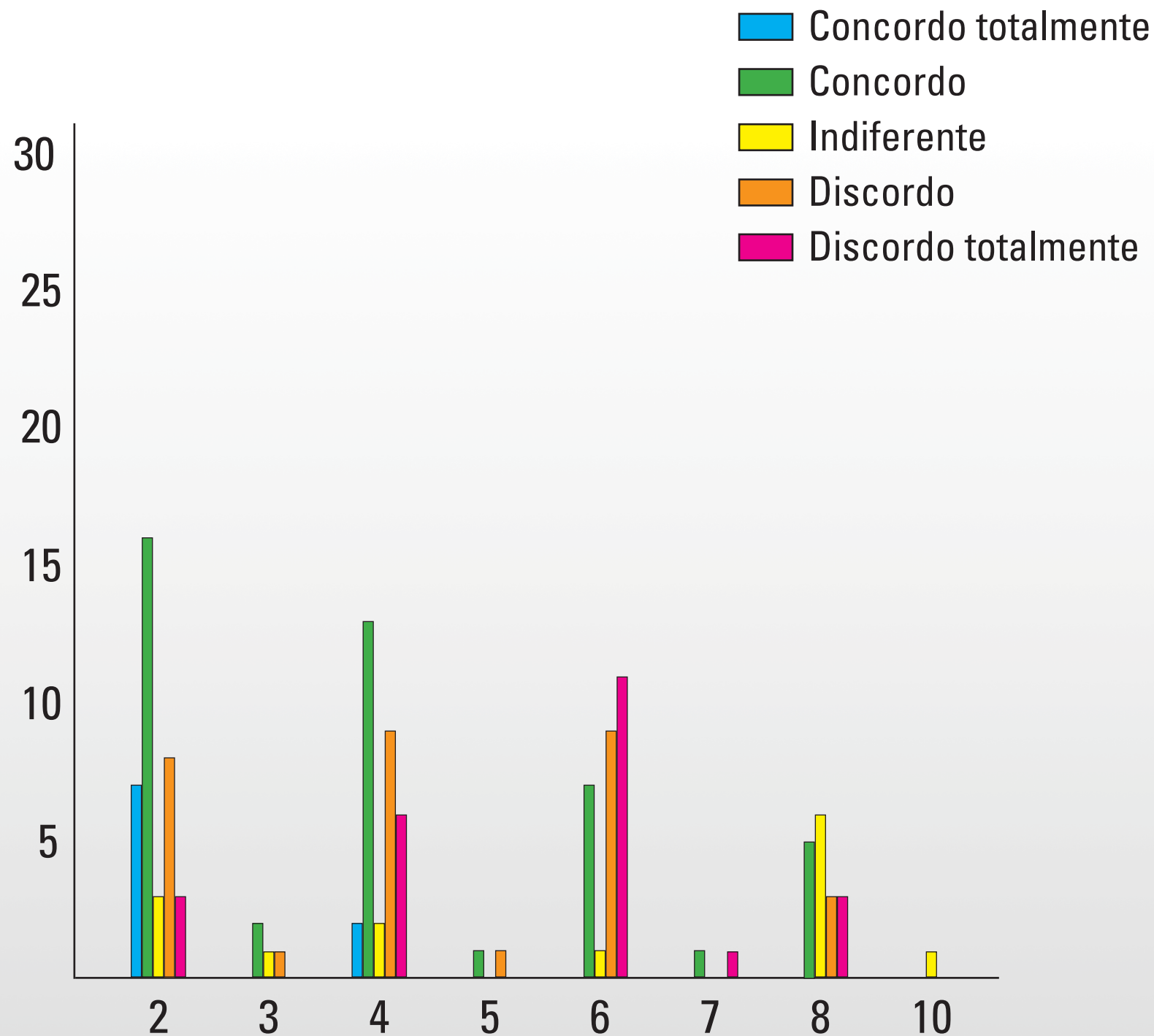
Os recursos de infraestrutura da Biblioteca colocados à disposição para o desenvolvimento das disciplinas são satisfatórios.

Semestre		infraestrutura biblioteca					
		Concordo totalmente	Concordo	Indiferente	Discordo	Discordo totalmente	Total
2	Quantidade % semestre	7 18,4%	16 43,2%	3 8,1%	8 21,6%	3 8,1%	37 100,0%
3	Quantidade % semestre	0 0%	2 50,0%	1 25,0%	1 25,0%	0 0%	4 100,0%
4	Quantidade % semestre	2 6,3%	13 40,6%	2 6,3%	9 28,1%	6 18,8%	32 100,0%
5	Quantidade % semestre	0 0%	1 50,0%	0 0%	1 50,0%	0 0%	2 100,0%
6	Quantidade % semestre	0 0%	7 25,0%	1 3,6%	11 39,3%	9 32,1%	28 100,0%

Os recursos de infraestrutura da Biblioteca colocados à disposição para o desenvolvimento das disciplinas são satisfatórios.

Semestre		infraestrutura biblioteca					
		Concordo totalmente	Concordo	Indiferente	Discordo	Discordo totalmente	Total
7	Quantidade % semestre	0 0%	1 50,0%	0 0%	0 0%	1 50,0%	2 100,0%
8	Quantidade % semestre	0 0%	5 29,4%	6 35,3%	3 17,6%	3 17,6%	17 100,0%
10	Quantidade % semestre	0 0%	0 0%	1 100,0%	0 0%	0 0%	1 100,0%
total	Quantidade % semestre	9 7,3%	45 36,6%	14 11,4%	31 25,2%	24 19,5%	123 100,0%

Os recursos de infraestrutura da Biblioteca colocados à disposição para o desenvolvimento das disciplinas são satisfatórios.



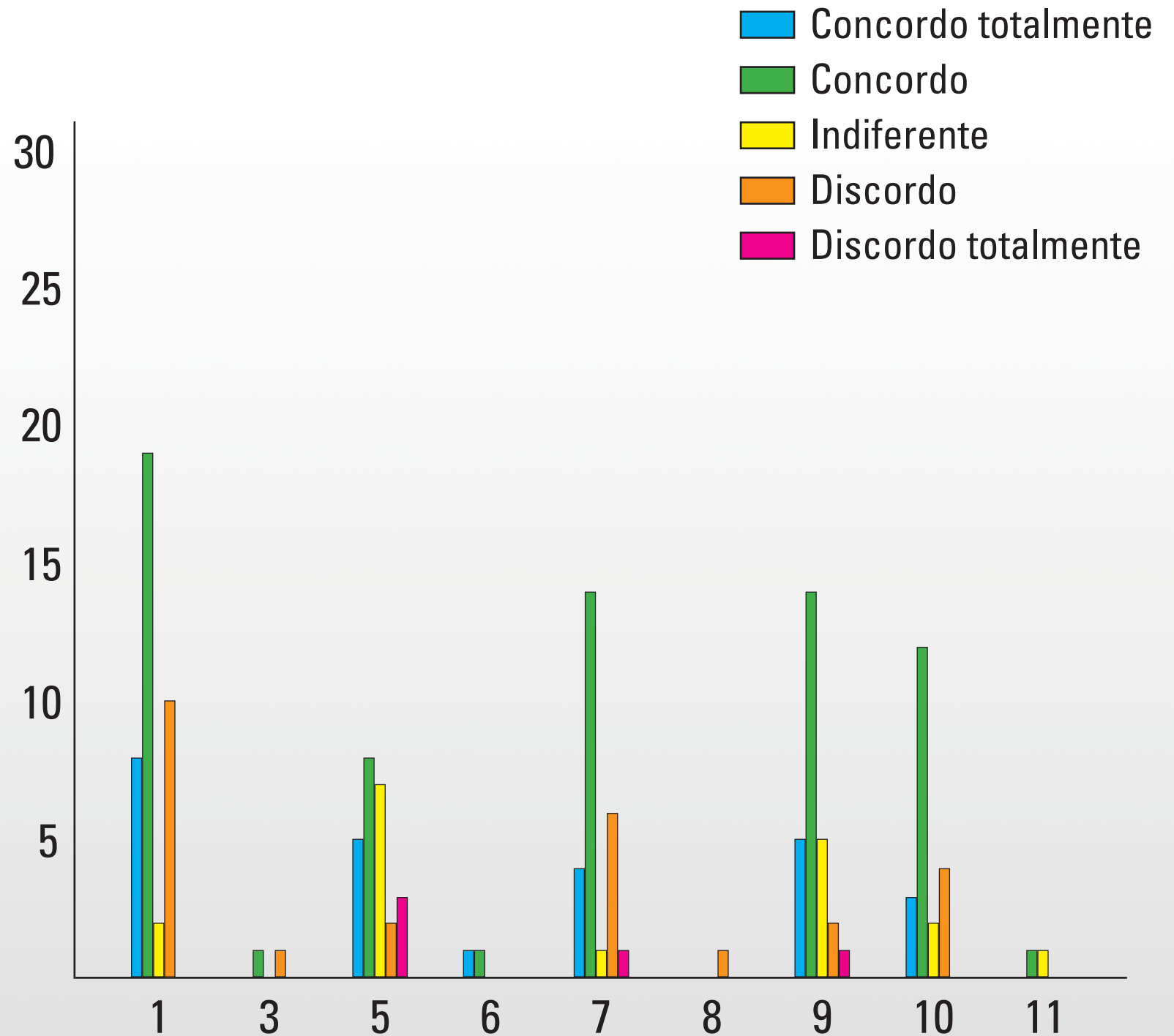
O serviço de limpeza do ambiente acadêmico é satisfatório.

Semestre		Limpeza salas					
		Concordo totalmente	Concordo	Indiferente	Discordo	Discordo totalmente	Total
1	Quantidade % semestre	8 20,5%	19 48,7%	2 5,1%	10 25,6%	0 0%	39 100,0%
3	Quantidade % semestre	0 0%	1 50,0%	0 0%	1 50,0%	0 0%	2 100,0%
5	Quantidade % semestre	5 20,0%	8 32,0%	7 28,0%	2 8,0%	3 12,0%	25 100,0%
6	Quantidade % semestre	1 50,0%	1 50,0%	0 0%	0 0%	0 0%	2 100,0%
7	Quantidade % semestre	4 15,4%	14 53,8%	1 3,8%	6 23,1%	1 3,8%	26 100,0%

O serviço de limpeza do ambiente acadêmico é satisfatório.

Semestre		Limpeza salas					
		Concordo totalmente	Concordo	Indiferente	Discordo	Discordo totalmente	Total
8	Quantidade % semestre	0 0%	0 0%	0 0%	1 100,0%	0 0%	1 100,0%
9	Quantidade % semestre	5 18,5%	14 51,9%	5 18,5%	2 7,4%	1 3,7%	27 100,0%
10	Quantidade % semestre	3 14,3%	12 57,1%	2 9,5%	4 19,0%	0 0%	21 100,0%
11	Quantidade % semestre	0 0%	1 50,0%	1 50%	0 0%	0 0%	2 100,0%
total	Quantidade % semestre	26 17,9%	70 48,3%	18 12,4%	26 17,9%	5 3,4%	145 100,0%

O serviço de limpeza do ambiente acadêmico é satisfatório.



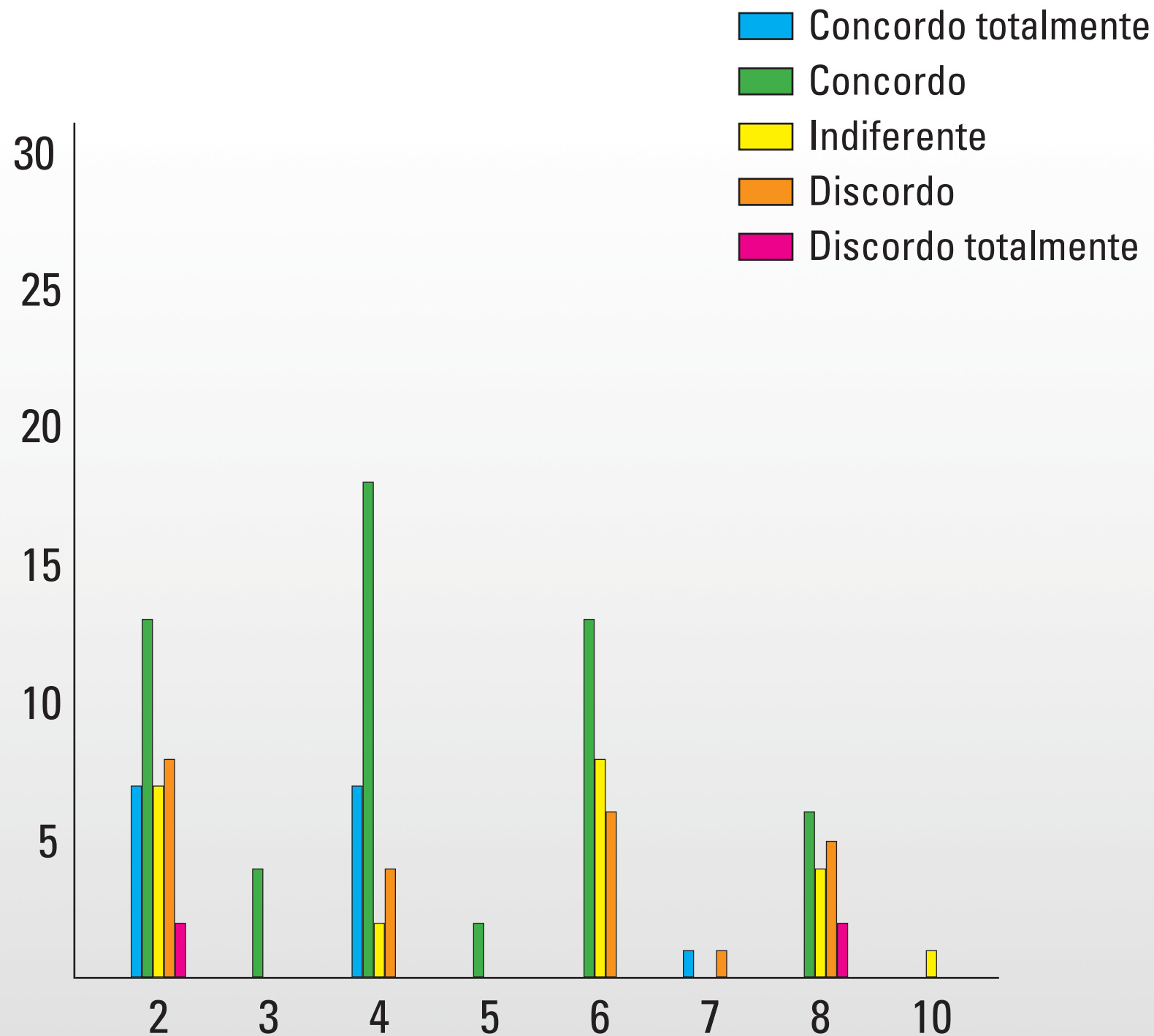
O serviço de limpeza do ambiente acadêmico é satisfatório.

Semestre		Limpeza salas					
		Concordo totalmente	Concordo	Indiferente	Discordo	Discordo totalmente	Total
2	Quantidade % semestre	7 18,4%	13 35,1%	7 18,4%	8 21,6%	2 5,4%	37 100,0%
3	Quantidade % semestre	0 0%	4 100,0%	0 0%	0 0%	0 0%	4 100,0%
4	Quantidade % semestre	7 22,6%	18 58,1%	2 6,5%	4 12,9%	0 0%	31 100,0%
5	Quantidade % semestre	0 0%	2 100,0%	0 0%	0 0%	0 0%	2 100,0%
6	Quantidade % semestre	0 0%	13 48,1%	8 29,6%	6 22,2%	0 0%	27 100,0%

O serviço de limpeza do ambiente acadêmico é satisfatório.

Semestre		Limpeza salas					Total
		Concordo totalmente	Concordo	Indiferente	Discordo	Discordo totalmente	
7	Quantidade % semestre	1 50,0%	0 0%	0 0%	1 50,0%	0 0%	2 100,0%
8	Quantidade % semestre	0 0%	6 35,3%	4 23,5%	5 29,4%	2 11,8%	17 100,0%
10	Quantidade % semestre	0 0%	0 0%	0 0%	1 100,0%	0 0%	1 100,0%
total	Quantidade % semestre	15 12,4%	56 46,3%	22 18,2%	24 19,8%	4 3,3%	121 100,0%

O serviço de limpeza do ambiente acadêmico é satisfatório.



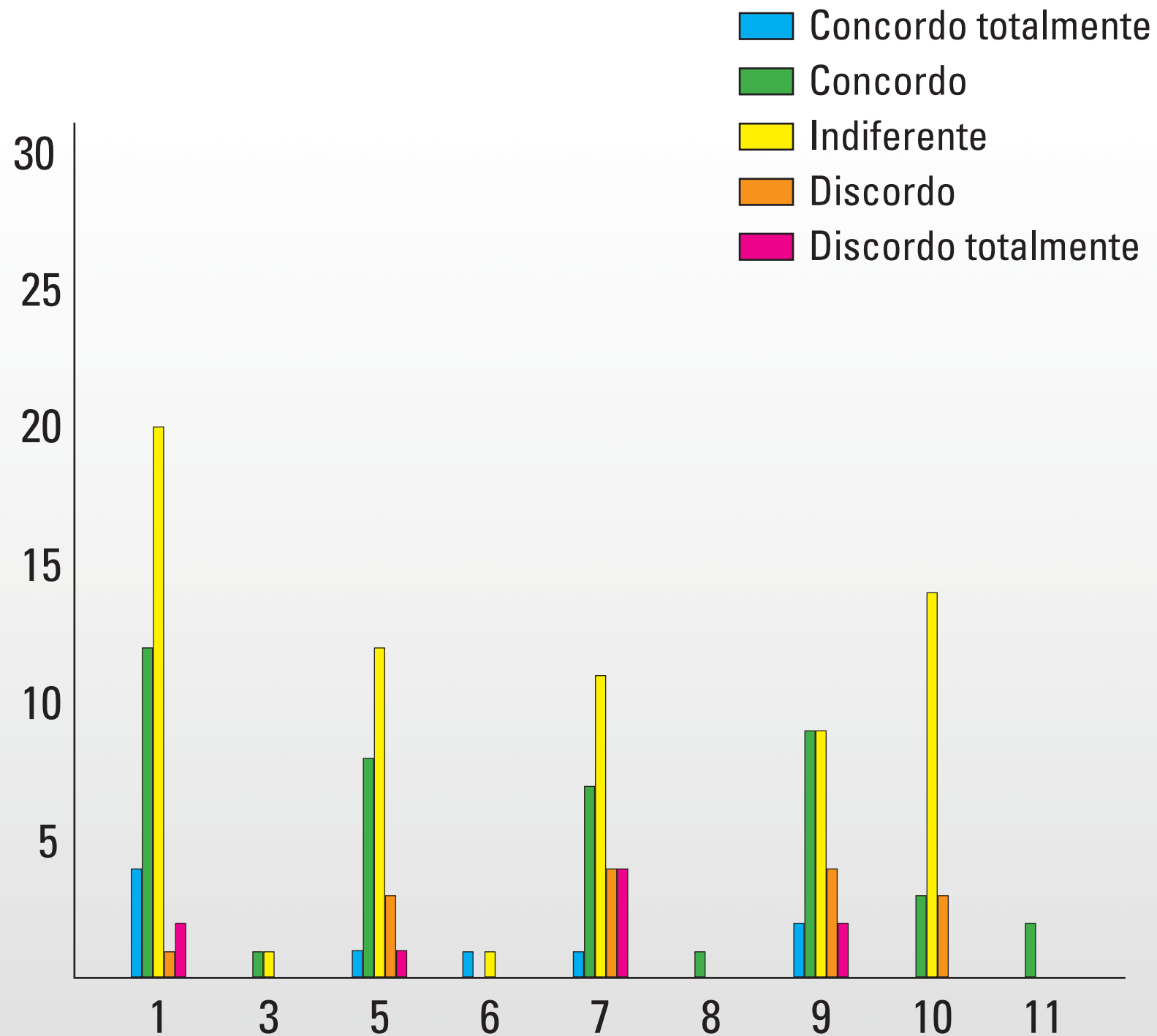
A qualidade da Revista Eletrônica do Curso de Direito é satisfatória.

Semestre		Revista do Curso					
		Concordo totalmente	Concordo	Indiferente	Discordo	Discordo totalmente	Total
1	Quantidade % semestre	4 10,3%	12 30,8%	20 51,3%	1 2,6%	2 5,1%	39 100,0%
3	Quantidade % semestre	0 0%	1 50,0%	1 50,0%	0 0%	0 0%	2 100,0%
5	Quantidade % semestre	1 4,0%	8 32,0%	12 48,0%	3 12,0%	1 4,0%	25 100,0%
6	Quantidade % semestre	1 50,0%	0 0%	1 50,0%	0 0%	0 0%	2 100,0%
7	Quantidade % semestre	1 3,8%	6 23,1%	11 42,3%	4 15,4%	4 15,4%	26 100,0%

A qualidade da Revista Eletrônica do Curso de Direito é satisfatória.

Semestre		Revista do Curso					
		Concordo totalmente	Concordo	Indiferente	Discordo	Discordo totalmente	Total
8	Quantidade % semestre	0 0%	1 100,0%	0 0%	0 0%	0 0%	1 100,0%
9	Quantidade % semestre	2 7,7%	9 34,6%	9 34,6%	4 15,4%	2 7,7%	26 100,0%
10	Quantidade % semestre	0 0%	3 14,3%	15 71,4%	3 14,3%	0 0%	21 100,0%
11	Quantidade % semestre	0 0%	2 100,0%	0 0%	0 0%	0 0%	2 100,0%
total	Quantidade % semestre	9 6,3%	42 29,2%	69 47,9%	15 10,4%	9 6,3%	144 100,0%

A qualidade da Revista Eletrônica do Curso de Direito é satisfatória.



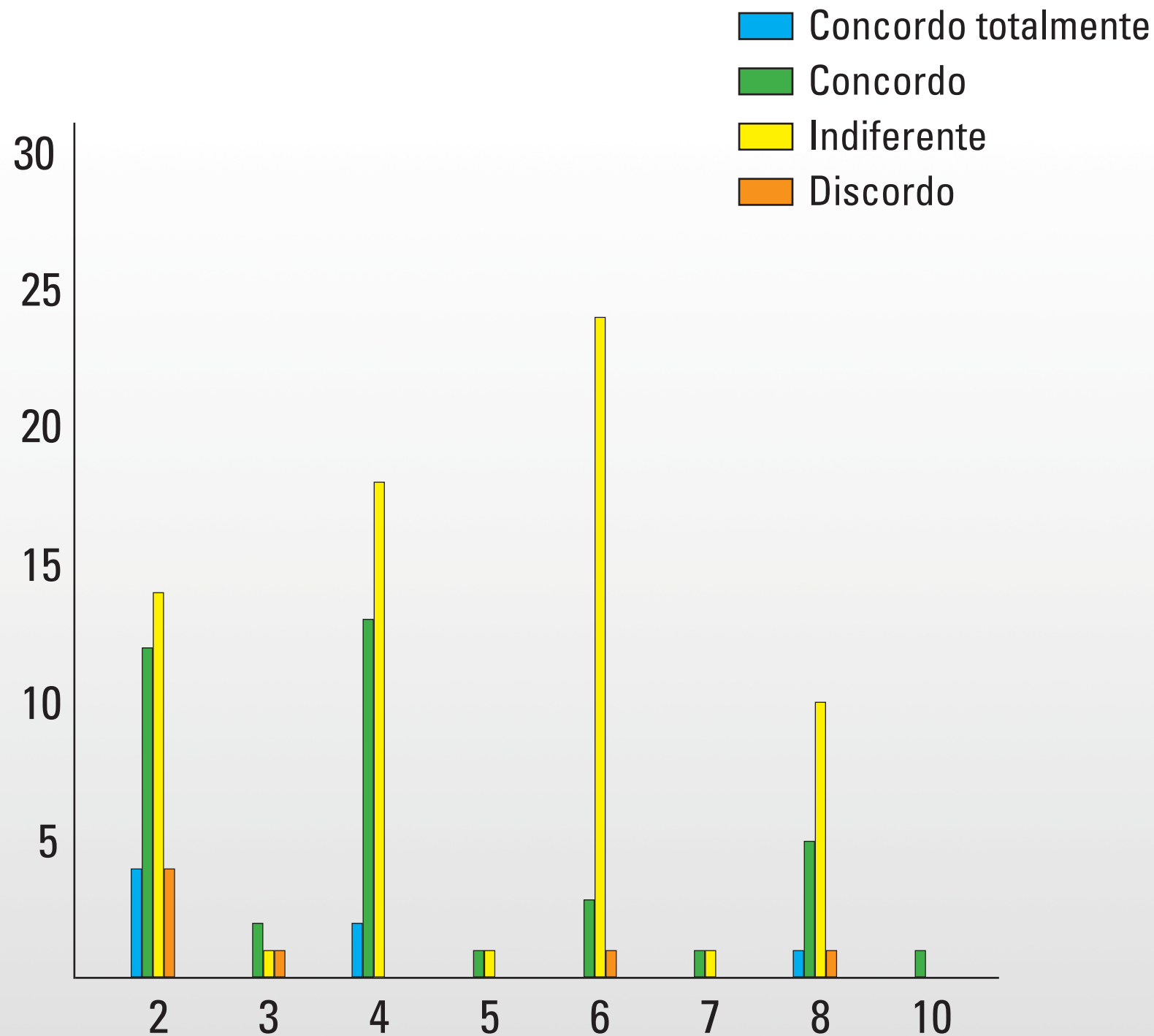
A qualidade da Revista Eletrônica do Curso de Direito é satisfatória.

Semestre		Revista do Curso					
		Concordo totalmente	Concordo	Indiferente	Discordo	Discordo totalmente	Total
2	Quantidade % semestre	4 11,8%	12 35,3%	14 41,2%	4 11,8%	0 0%	34 100,0%
3	Quantidade % semestre	0 0%	2 50,0%	1 25,0%	1 25,0%	0 0%	4 100,0%
4	Quantidade % semestre	2 6,3%	13 40,6%	17 53,1%	0 0%	0 0%	32 100,0%
5	Quantidade % semestre	0 0%	1 50,0%	1 50,0%	0 0%	0 0%	2 100,0%
6	Quantidade % semestre	0 0%	3 10,7%	24 85,7%	1 3,6%	0 0%	28 100,0%

A qualidade da Revista Eletrônica do Curso de Direito é satisfatória.

Semestre		Revista do Curso					
		Concordo totalmente	Concordo	Indiferente	Discordo	Discordo totalmente	Total
7	Quantidade % semestre	0 0%	1 50,0%	1 50,0%	0 0%	0 0%	2 100,0%
8	Quantidade % semestre	1 5,9%	5 29,4%	10 58,8%	1 5,9%	0 0%	17 100,0%
10	Quantidade % semestre	0 0%	1 100,0%	0 0%	0 0%	0 0%	1 100,0%
total	Quantidade % semestre	7 5,8%	38 31,7%	68 56,7%	7 5,8%	0 0%	120 100,0%

A qualidade da Revista Eletrônica do Curso de Direito é satisfatória.



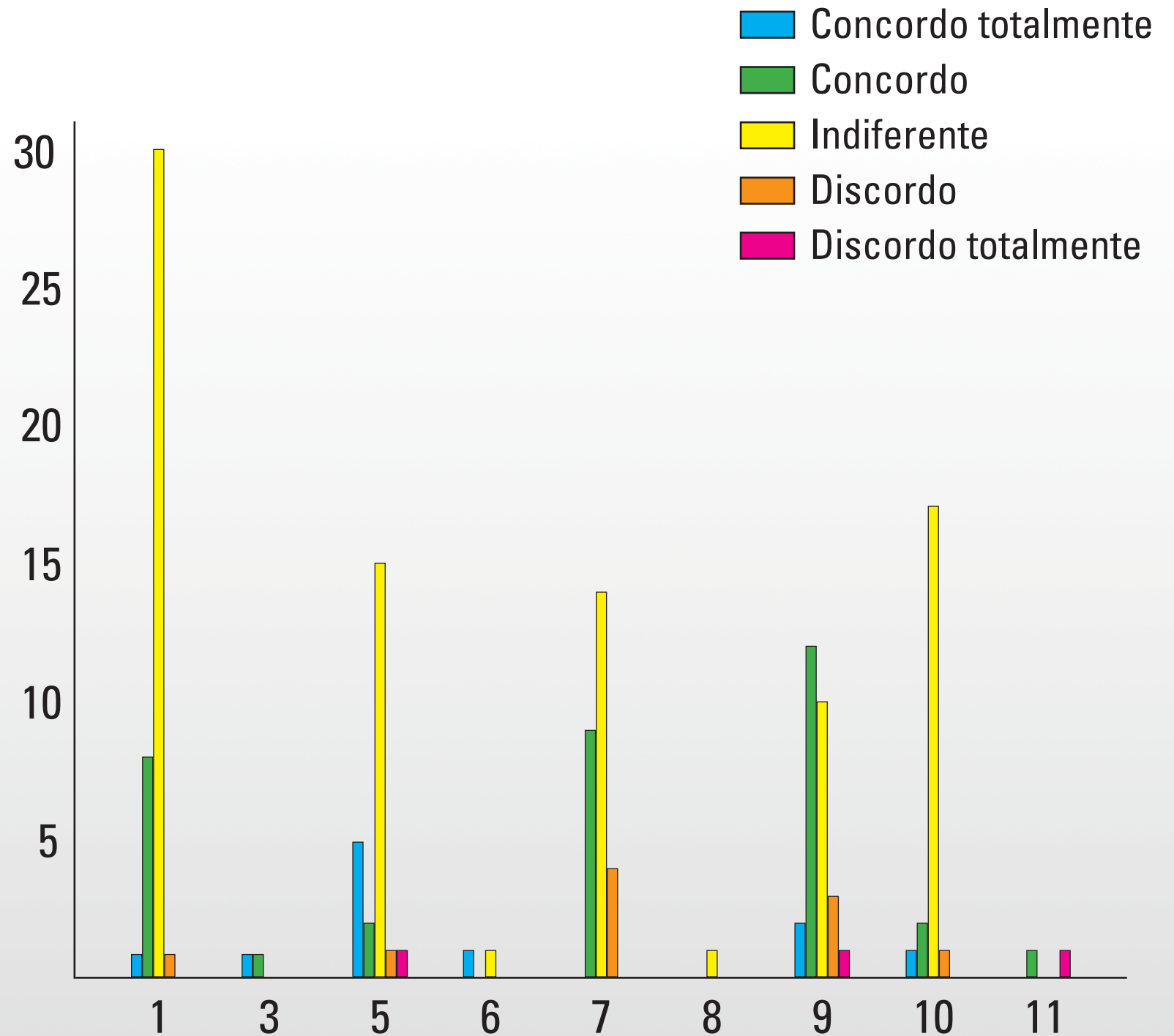
O Núcleo de Pesquisa (NPLAW) presta serviços satisfatoriamente.

Semestre		NPLAW					
		Concordo totalmente	Concordo	Indiferente	Discordo	Discordo totalmente	Total
1	Quantidade % semestre	1 2,6%	7 17,9%	30 76,9%	1 2,6%	0 0%	39 100,0%
3	Quantidade % semestre	1 50,0%	1 50,0%	0 0%	0 0%	0 0%	2 100,0%
5	Quantidade % semestre	5 20,0%	3 12,0%	15 60%	1 4,0%	1 4,0%	25 100,0%
6	Quantidade % semestre	1 50,0%	0 0%	1 50,0%	0 0%	0 0%	2 100,0%
7	Quantidade % semestre	0 0%	8 30,8%	14 53,8%	4 15,4%	0 0%	26 100,0%

O Núcleo de Pesquisa (NPLAW) presta serviços satisfatoriamente.

Semestre		NPLAW					
		Concordo totalmente	Concordo	Indiferente	Discordo	Discordo totalmente	Total
8	Quantidade % semestre	0 0%	0 0%	1 100,0%	0 0%	0 0%	1 100,0%
9	Quantidade % semestre	2 7,4%	12 44,4%	9 33,3%	3 11,1%	1 3,7%	27 100,0%
10	Quantidade % semestre	1 4,8%	2 9,5%	17 81,0%	1 4,8%	0 0%	21 100,0%
11	Quantidade % semestre	0 0%	1 50,0%	0 0%	0 0%	1 50,0%	2 100,0%
total	Quantidade % semestre	11 7,6%	34 23,4%	87 60,0%	10 6,9%	3 2,1%	145 100,0%

O Núcleo de Pesquisa (NPLAW) presta serviços satisfatoriamente.



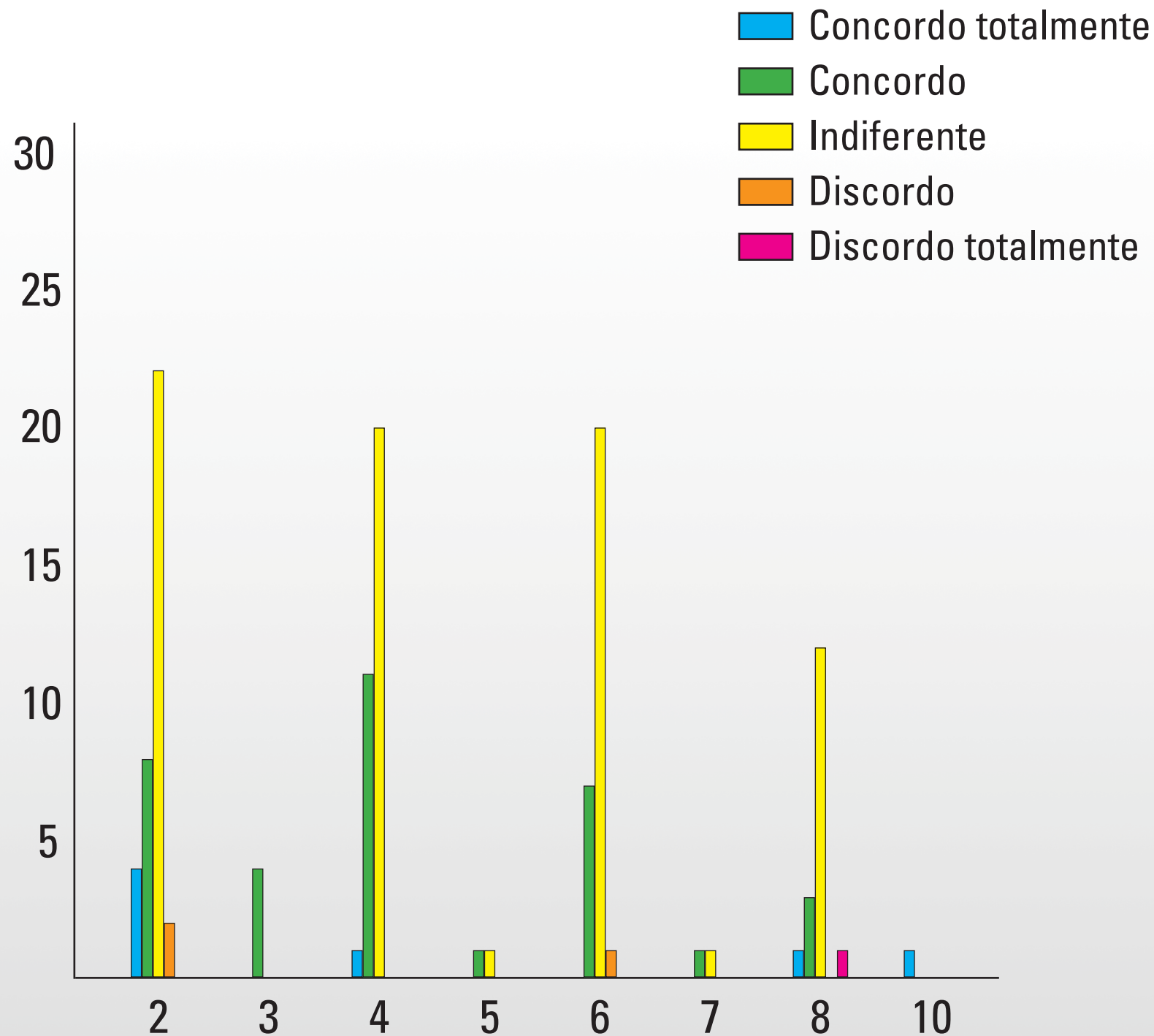
O Núcleo de Pesquisa (NPLAW) presta serviços satisfatoriamente.

Semestre		NPLAW					
		Concordo totalmente	Concordo	Indiferente	Discordo	Discordo totalmente	Total
2	Quantidade % semestre	4 11,1%	8 22,2%	22 61,1%	2 5,6%	0 0%	36 100,0%
3	Quantidade % semestre	0 0%	4 100,0%	0 0%	0 0%	0 0%	4 100,0%
4	Quantidade % semestre	1 3,1%	11 34,4%	20 62,5%	0 0%	0 0%	32 100,0%
5	Quantidade % semestre	0 0%	1 50,0%	1 50,0%	0 0%	0 0%	2 100,0%
6	Quantidade % semestre	0 0%	7 25,0%	20 71,4%	1 3,6%	0 0%	28 100,0%

O Núcleo de Pesquisa (NPLAW) presta serviços satisfatoriamente.

Semestre		NPLAW					Total
		Concordo totalmente	Concordo	Indiferente	Discordo	Discordo totalmente	
7	Quantidade % semestre	0 0%	1 50,0%	1 50,0%	0 0%	0 0%	2 100,0%
8	Quantidade % semestre	1 5,9%	3 17,6%	12 70,6%	0 0%	1 5,9%	17 100,0%
10	Quantidade % semestre	1 100,0%	0 0%	0 0%	0 0%	0 0%	1 100,0%
total	Quantidade % semestre	7 5,7%	35 28,7%	76 62,3%	3 2,5%	1 0,8%	122 100,0%

O Núcleo de Pesquisa (NPLAW) presta serviços satisfatoriamente.



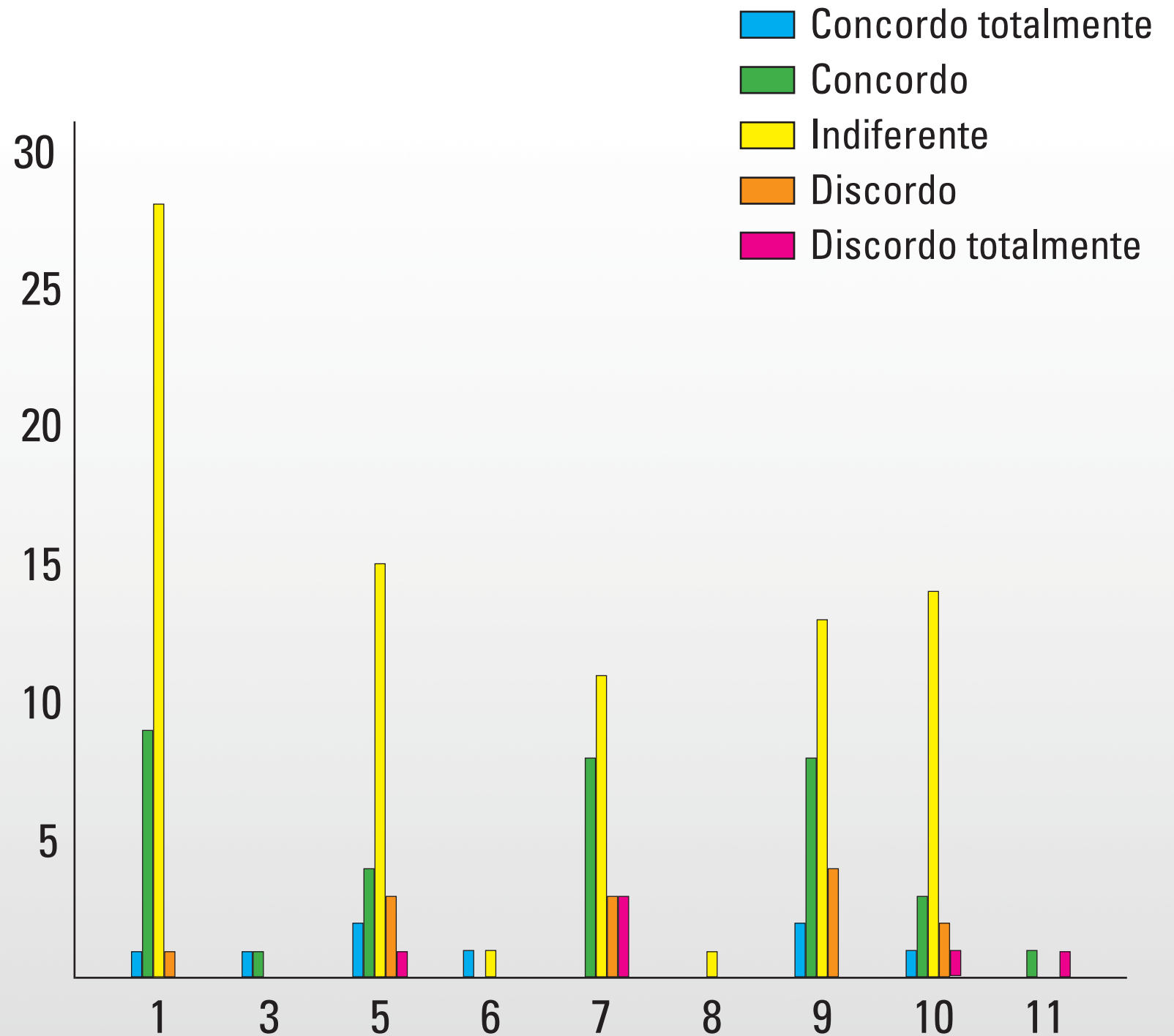
O NIJUC
(Núcleo de
Extensão)
presta
serviços
satisfatoria-
mente.

Semestre		NIJUC					
		Concordo totalmente	Concordo	Indiferente	Discordo	Discordo totalmente	Total
1	Quantidade % semestre	1 2,6%	9 23,1%	28 71,8%	1 2,6%	0 0%	39 100,0%
3	Quantidade % semestre	1 50,0%	1 50,0%	0 0%	0 0%	0 0%	2 100,0%
5	Quantidade % semestre	2 8,0%	4 16,0%	15 60%	3 12,0%	1 4,0%	25 100,0%
6	Quantidade % semestre	1 50,0%	0 0%	1 50,0%	0 0%	0 0%	2 100,0%
7	Quantidade % semestre	0 0%	8 32,0%	11 44,0%	3 12,0%	3 12,0%	25 100,0%

O NIJUC
(Núcleo de
Extensão)
presta
serviços
satisfatoria-
mente.

Semestre		NIJUC					
		Concordo totalmente	Concordo	Indiferente	Discordo	Discordo totalmente	Total
8	Quantidade % semestre	0 0%	0 0%	1 100,0%	0 0%	0 0%	1 100,0%
9	Quantidade % semestre	2 7,4%	8 29,6%	13 48,1%	4 14,8%	0 0%	27 100,0%
10	Quantidade % semestre	1 4,8%	3 14,3%	14 66,7%	2 9,5%	1 4,8%	21 100,0%
11	Quantidade % semestre	0 0%	1 50,0%	0 0%	0 0%	1 50,0%	2 100,0%
total	Quantidade % semestre	8 5,6%	34 23,4%	83 57,6%	13 9,0%	6 4,2%	144 100,0%

O NIJUC
(Núcleo de
Extensão)
presta
serviços
satisfatoria-
mente.



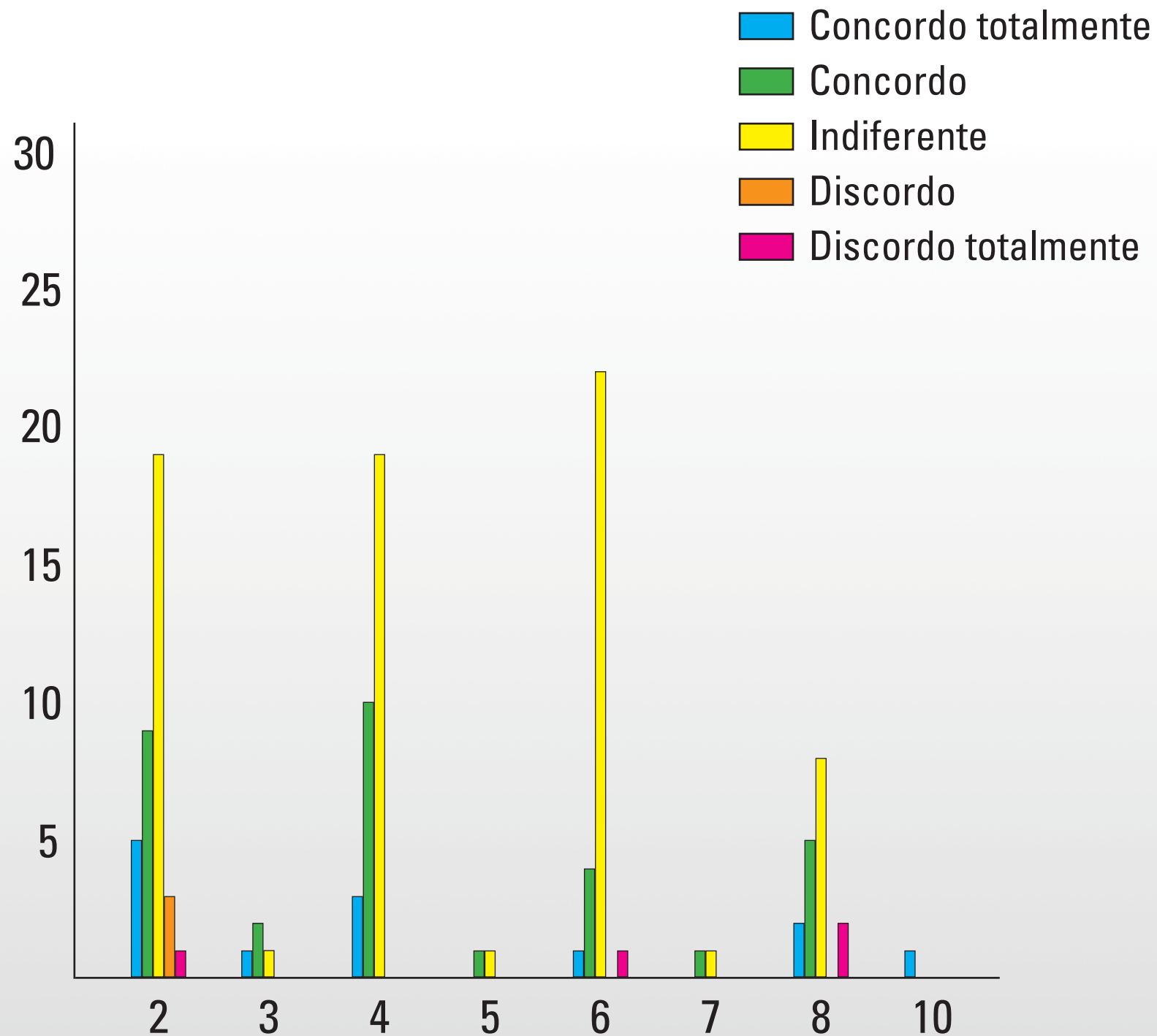
O NIJUC
(Núcleo de
Extensão)
presta
serviços
satisfatoria-
mente.

Semestre		NIJUC					
		Concordo totalmente	Concordo	Indiferente	Discordo	Discordo totalmente	Total
2	Quantidade % semestre	5 13,5%	5 13,5%	19 51,4%	3 8,1%	1 2,7%	37 100,0%
3	Quantidade % semestre	1 25,0%	2 50,0%	1 25,0%	0 0%	0 0%	4 100,0%
4	Quantidade % semestre	3 9,4%	10 31,3%	19 59,4%	0 0%	0 0%	32 100,0%
5	Quantidade % semestre	0 0%	1 50,0%	1 50,0%	0 0%	0 0%	2 100,0%
6	Quantidade % semestre	1 3,6%	4 14,3%	22 78,6%	0 0%	1 3,6%	28 100,0%

O NIJUC
(Núcleo de
Extensão)
presta
serviços
satisfatoria-
mente.

Semestre		NIJUC					Total
		Concordo totalmente	Concordo	Indiferente	Discordo	Discordo totalmente	
7	Quantidade % semestre	0 0%	1 50,0%	1 50,0%	0 0%	0 0%	2 100,0%
8	Quantidade % semestre	2 11,8%	5 29,4%	8 47,1%	0 0%	2 11,8%	17 100,0%
10	Quantidade % semestre	1 100,0%	0 0%	0 0%	0 0%	0 0%	1 100,0%
total	Quantidade % semestre	13 10,6%	32 26,0%	71 57,7%	3 2,4%	4 3,3%	123 100,0%

O NIJUC (Núcleo de Extensão) presta serviços satisfatoriamente.



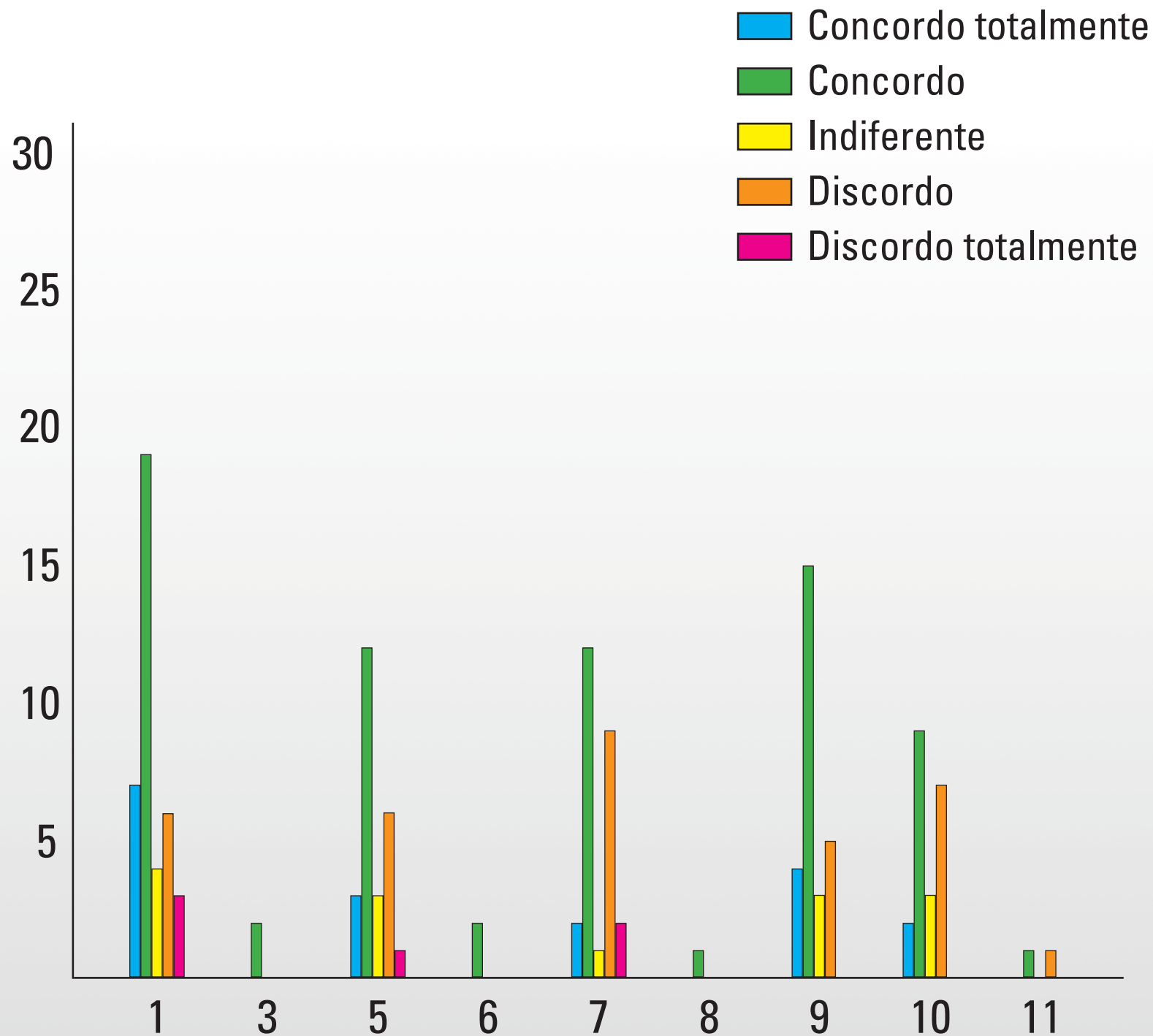
A página do Curso de Direito contém informações satisfatórias.

Semestre		Site					
		Concordo totalmente	Concordo	Indiferente	Discordo	Discordo totalmente	Total
1	Quantidade % semestre	7 17,9%	19 48,7%	4 10,3%	6 15,4%	3 7,7%	39 100,0%
3	Quantidade % semestre	0 0%	2 100,0%	0 0%	0 0%	0 0%	2 100,0%
5	Quantidade % semestre	3 12,0%	12 48,0%	3 12,0%	6 24,0%	1 4,0%	25 100,0%
6	Quantidade % semestre	0 0%	2 100,0%	0 0%	0 0%	0 0%	2 100,0%
7	Quantidade % semestre	2 7,7%	12 46,2%	1 3,8%	9 34,6%	2 7,7%	26 100,0%

A página do Curso de Direito contém informações satisfatórias.

Semestre		Site					
		Concordo totalmente	Concordo	Indiferente	Discordo	Discordo totalmente	Total
8	Quantidade % semestre	0 0%	1 100,0%	0 0%	0 0%	0 0%	1 100,0%
9	Quantidade % semestre	4 14,8%	15 55,6%	3 11,1%	5 18,5%	0 0%	27 100,0%
10	Quantidade % semestre	2 9,5%	9 42,9%	3 14,3%	7 33,3%	0 0%	21 100,0%
11	Quantidade % semestre	0 0%	1 50,0%	0 0%	1 50,0%	0 0%	2 100,0%
total	Quantidade % semestre	18 12,4%	73 50,3%	14 9,7%	34 23,4%	6 4,1%	145 100,0%

A página do Curso de Direito contém informações satisfatórias.



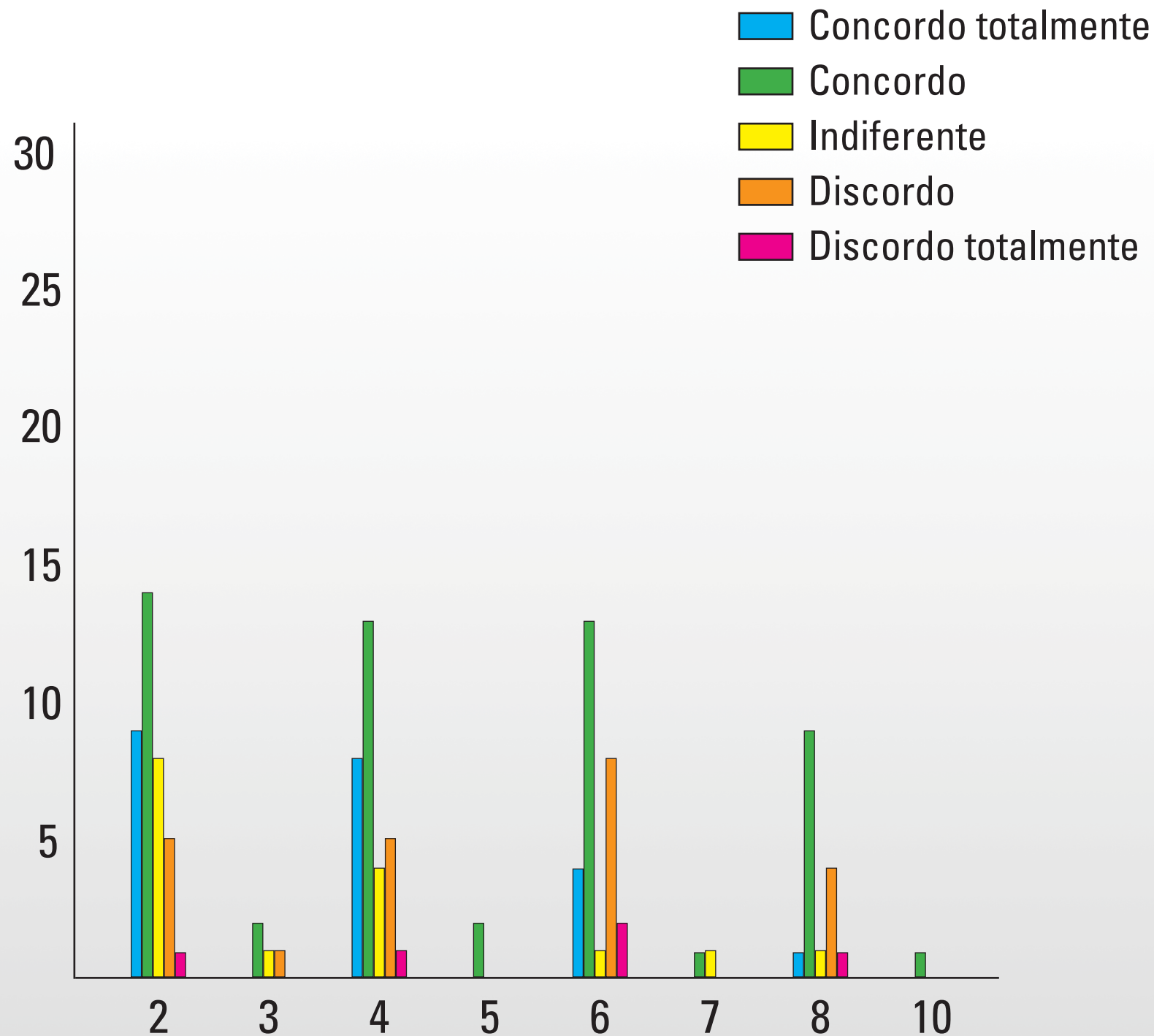
A página do Curso de Direito contém informações satisfatórias.

Semestre		Site					
		Concordo totalmente	Concordo	Indiferente	Discordo	Discordo totalmente	Total
2	Quantidade % semestre	9 24,3%	14 37,8%	8 21,6%	5 13,5%	1 2,7%	37 100,0%
3	Quantidade % semestre	0 0%	2 50,0%	1 25,0%	1 25,0%	0 0%	4 100,0%
4	Quantidade % semestre	8 25,8%	13 41,9%	4 12,9%	5 16,1%	1 3,2%	31 100,0%
5	Quantidade % semestre	0 0%	2 100,0%	0 0%	0 0%	0 0%	2 100,0%
6	Quantidade % semestre	4 14,3%	13 46,4%	1 3,6%	8 28,6%	2 7,1%	28 100,0%

A página do Curso de Direito contém informações satisfatórias.

Semestre		Site					
		Concordo totalmente	Concordo	Indiferente	Discordo	Discordo totalmente	Total
7	Quantidade % semestre	0 0%	1 50,0%	1 50,0%	0 0%	0 0%	2 100,0%
8	Quantidade % semestre	1 6,3%	9 56,3%	1 6,3%	4 25,0%	1 6,3%	16 100,0%
10	Quantidade % semestre	0 0%	1 100,0%	0 0%	0 0%	0 0%	1 100,0%
total	Quantidade % semestre	22 18,2%	55 45,5%	16 13,2%	23 19,0%	5 4,1%	121 100,0%

A página do Curso de Direito contém informações satisfatórias.



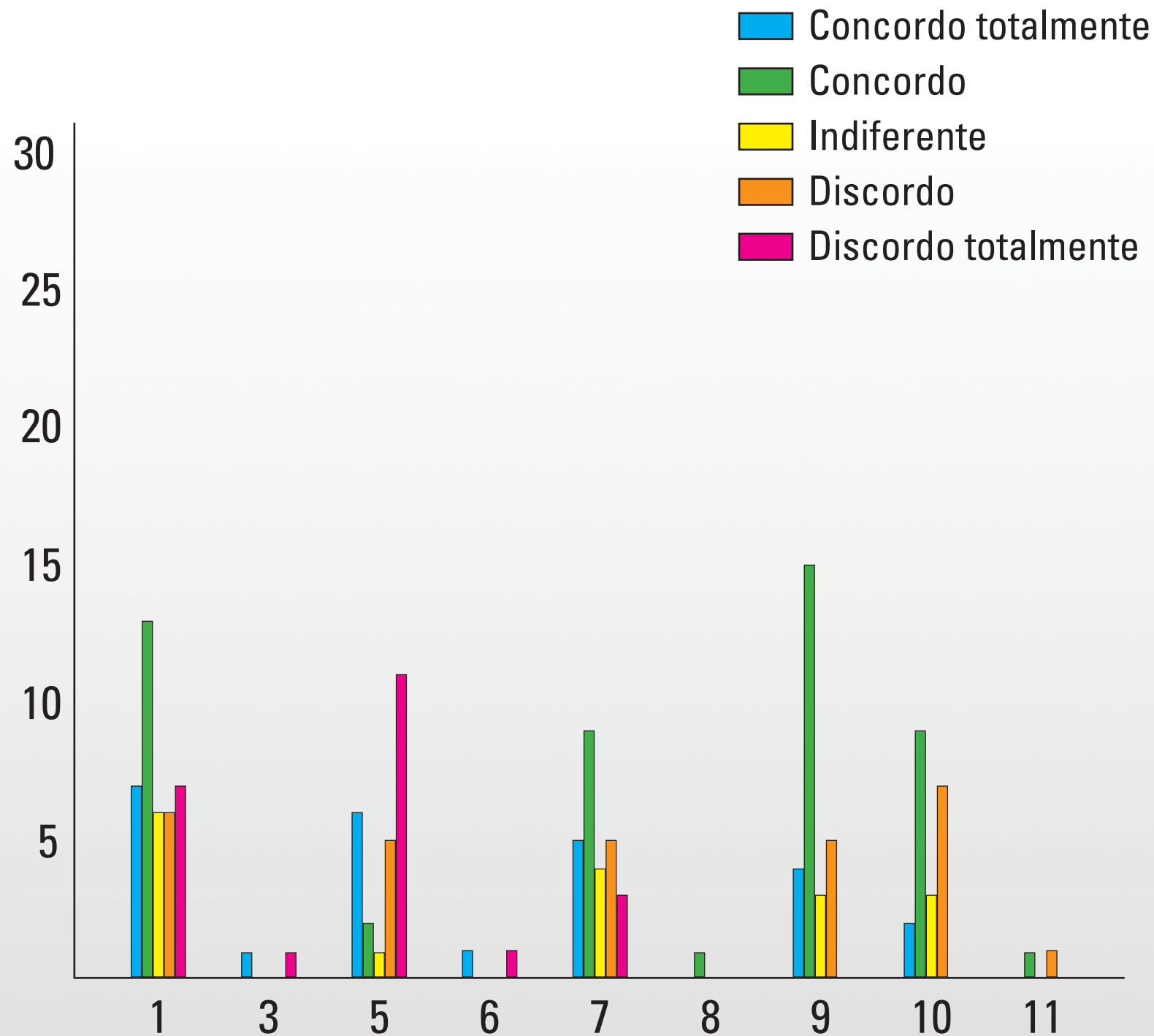
O horário de início das aulas, às 7h e 30min é adequado.

Semestre		Horário 7h 30min					
		Concordo totalmente	Concordo	Indiferente	Discordo	Discordo totalmente	Total
1	Quantidade % semestre	7 17,9%	13 33,3%	6 15,4%	6 15,4%	7 17,9%	39 100,0%
3	Quantidade % semestre	1 50,0%	0 0%	0 0%	0 0%	1 50,0%	2 100,0%
5	Quantidade % semestre	6 24,0%	2 8,0%	1 4,0%	5 20,0%	11 44,0%	25 100,0%
6	Quantidade % semestre	0 0%	2 100,0%	0 0%	0 0%	0 0%	2 100,0%
7	Quantidade % semestre	5 19,2%	9 34,6%	4 15,4%	5 19,2%	3 11,5%	26 100,0%

O horário de início das aulas, às 7h e 30min é adequado.

Semestre		Horário 7h 30min					
		Concordo totalmente	Concordo	Indiferente	Discordo	Discordo totalmente	Total
8	Quantidade % semestre	0 0%	1 100,0%	0 0%	0 0%	0 0%	1 100,0%
9	Quantidade % semestre	4 14,8%	5 18,5%	2 7,4%	4 14,8%	12 44,4%	27 100,0%
10	Quantidade % semestre	3 14,3%	3 14,3%	9 42,9%	1 4,8%	5 23,8%	21 100,0%
11	Quantidade % semestre	1 50,0%	0 0%	0 0%	1 50,0%	0 0%	2 100,0%
total	Quantidade % semestre	28 19,3%	33 22,8%	22 15,2%	22 15,2%	40 27,6%	145 100,0%

O horário de início das aulas, às 7h e 30min é adequado.



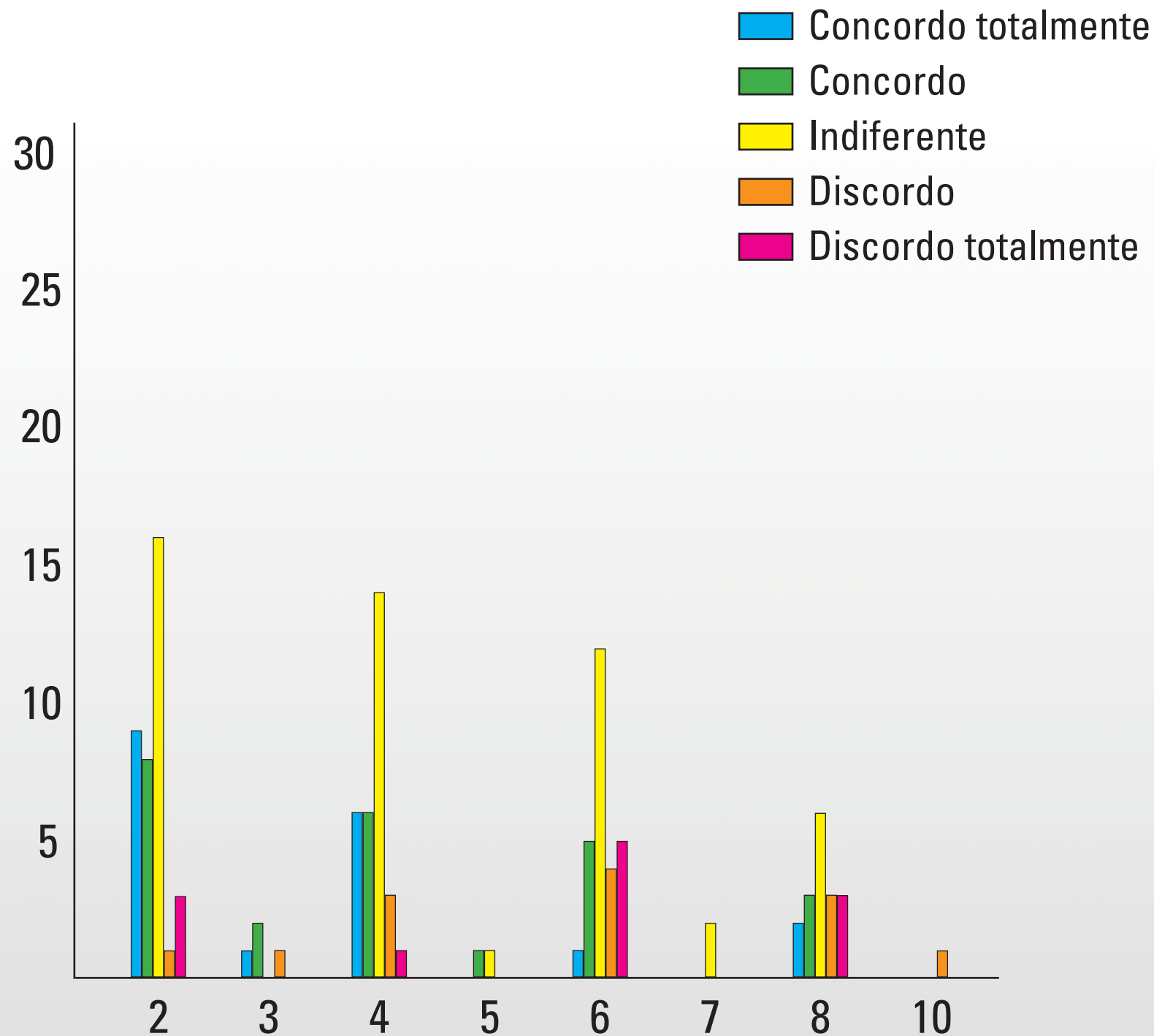
O horário de início das aulas, às 7h 30min é adequado.

Semestre		Horário 7h 30min					
		Concordo totalmente	Concordo	Indiferente	Discordo	Discordo totalmente	Total
2	Quantidade % semestre	9 24,3%	8 21,6%	16 43,2%	1 2,7%	3 8,1%	37 100,0%
3	Quantidade % semestre	1 25,0%	2 50,0%	0 0%	1 25,0%	0 0%	4 100,0%
4	Quantidade % semestre	6 20,0%	6 20,0%	14 46,7%	3 10,0%	1 3,3%	30 100,0%
5	Quantidade % semestre	0 0%	1 50,0%	1 50,0%	0 0%	0 0%	2 100,0%
6	Quantidade % semestre	2 7,1%	5 17,9%	12 42,9%	4 14,3%	5 17,9%	28 100,0%

O horário de início das aulas, às 7h 30min é adequado.

Semestre		Horário 7h 30min					
		Concordo totalmente	Concordo	Indiferente	Discordo	Discordo totalmente	Total
7	Quantidade % semestre	0 0%	0 0%	2 100,0%	0 0%	0 0%	2 100,0%
8	Quantidade % semestre	2 11,8%	3 17,6%	6 35,3%	3 17,6%	3 17,6%	17 100,0%
10	Quantidade % semestre	0 0%	0 0%	0 0%	1 100,0%	0 0%	1 100,0%
total	Quantidade % semestre	20 16,5%	25 20,7%	51 42,1%	13 10,7%	12 9,9%	121 100,0%

O horário de início das aulas, às 7h e 30min é adequado.



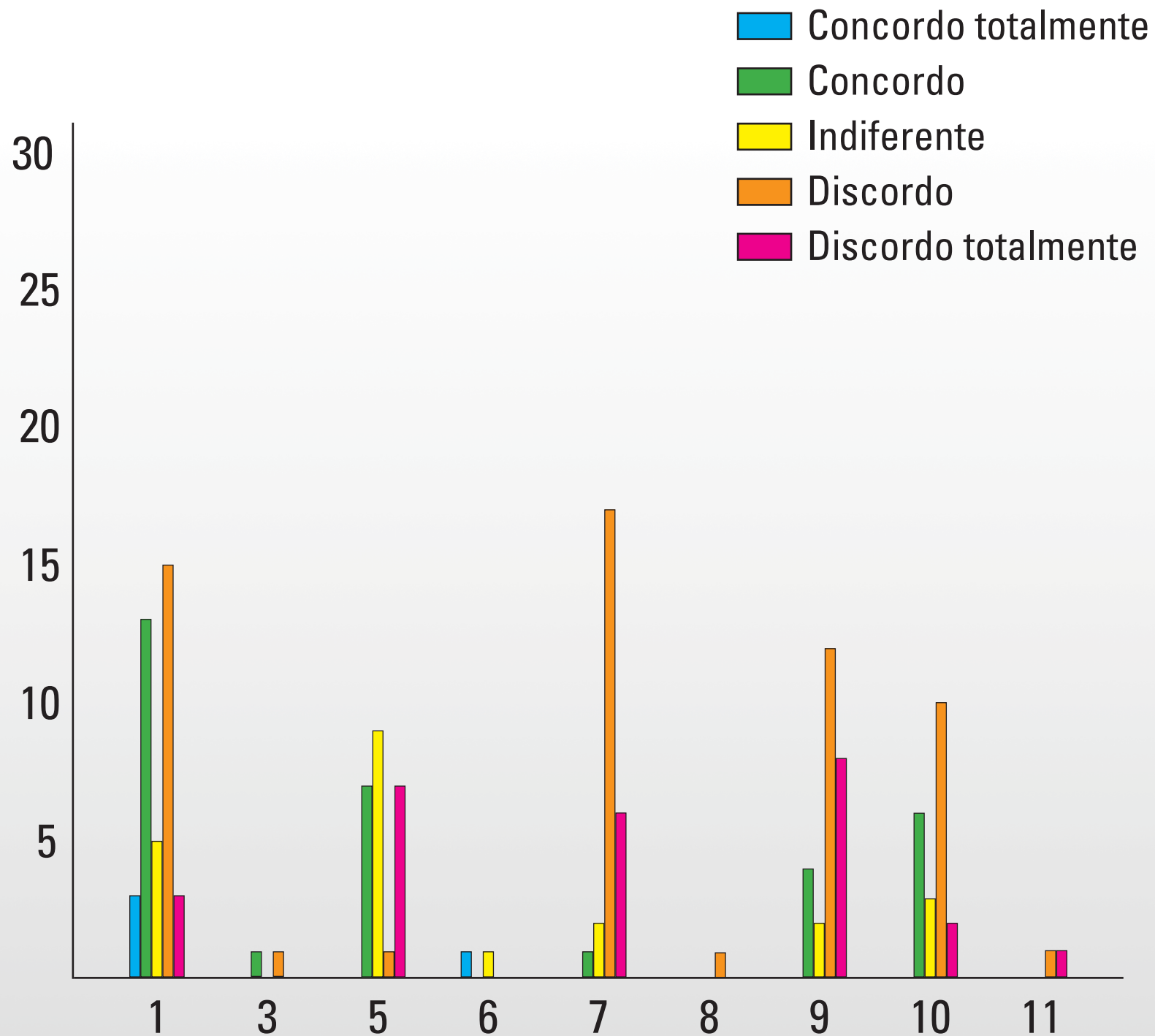
A oferta de DCGs pelo Curso de Direito é satisfatória.

Semestre		DCG curso de Direito					
		Concordo totalmente	Concordo	Indiferente	Discordo	Discordo totalmente	Total
1	Quantidade % semestre	3 7,7%	13 33,3%	5 12,8%	15 38,5%	3 7,7%	39 100,0%
3	Quantidade % semestre	0 0%	1 50,0%	0 0%	1 50,0%	0 0%	2 100,0%
5	Quantidade % semestre	0 0%	7 29,2%	9 37,5%	1 4,2%	7 29,2%	24 100,0%
6	Quantidade % semestre	1 50,0%	0 0%	1 50,0%	0 0%	0 0%	2 100,0%
7	Quantidade % semestre	0 0%	1 3,8%	2 7,7%	17 65,4%	6 23,1%	26 100,0%

A oferta de DCGs pelo Curso de Direito é satisfatória.

Semestre		DCG curso de Direito					
		Concordo totalmente	Concordo	Indiferente	Discordo	Discordo totalmente	Total
8	Quantidade % semestre	0 0%	0 0%	0 0%	1 100,0%	0 0%	1 100,0%
9	Quantidade % semestre	0 0%	4 14,8%	2 7,4%	13 48,1%	8 29,6%	27 100,0%
10	Quantidade % semestre	0 0%	6 28,6%	3 14,3%	10 47,6%	2 9,5%	21 100,0%
11	Quantidade % semestre	0 0%	0 0%	0 0%	1 50,0%	1 50,0%	2 100,0%
total	Quantidade % semestre	4 2,8%	32 22,2%	22 15,3%	59 41,0%	27 18,8%	144 100,0%

A oferta de DCGs pelo Curso de Direito é satisfatória.



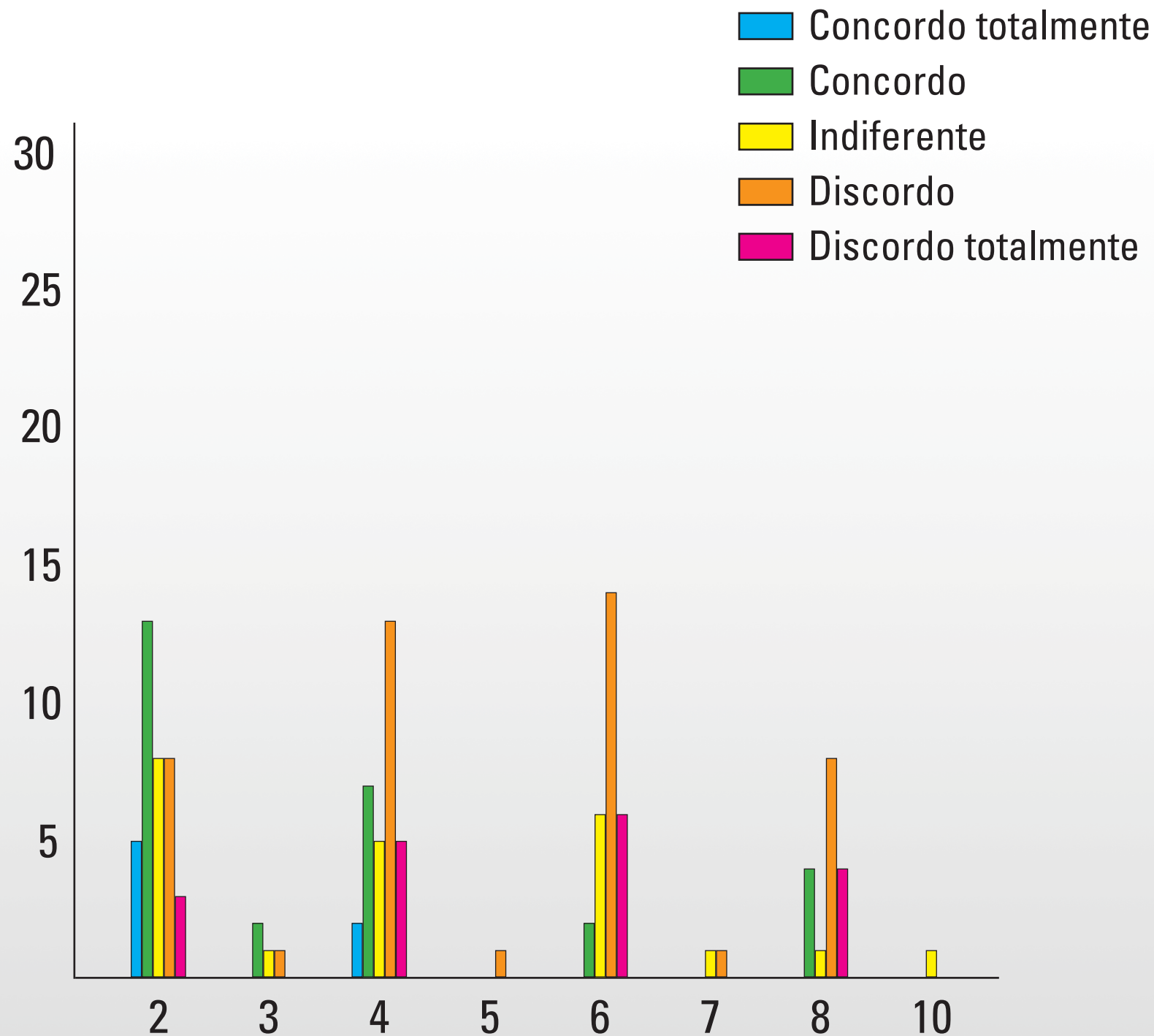
A oferta de DCG pelo Curso de Direito é satisfatória.

Semestre		DCG curso de Direito					
		Concordo totalmente	Concordo	Indiferente	Discordo	Discordo totalmente	Total
2	Quantidade % semestre	5 13,5%	13 35,1%	8 21,6%	8 21,6%	3 8,1%	37 100,0%
3	Quantidade % semestre	0 0%	2 50,0%	1 25,0%	1 25,0%	0 0%	4 100,0%
4	Quantidade % semestre	2 6,3%	7 21,9%	5 15,6%	13 40,6%	5 15,6%	32 100,0%
5	Quantidade % semestre	0 0%	0 0%	0 0%	1 100,0%	0 0%	1 100,0%
6	Quantidade % semestre	0 0%	2 7,1%	6 21,4%	14 50,0%	6 21,4%	28 100,0%

A oferta de DCG pelo Curso de Direito é satisfatória.

Semestre		DCG curso de Direito					
		Concordo totalmente	Concordo	Indiferente	Discordo	Discordo totalmente	Total
7	Quantidade % semestre	0 0%	0 0%	1 50,0%	1 50,0%	0 0%	2 100,0%
8	Quantidade % semestre	0 0%	4 23,5%	1 5,9%	8 47,1%	4 23,5%	17 100,0%
10	Quantidade % semestre	0 0%	0 0%	1 100,0%	0 0%	0 0%	1 100,0%
total	Quantidade % semestre	7 5,7%	28 23,0%	23 18,9%	46 37,7%	18 14,8%	122 100,0%

A oferta de DCGs pelo Curso de Direito é satisfatória.



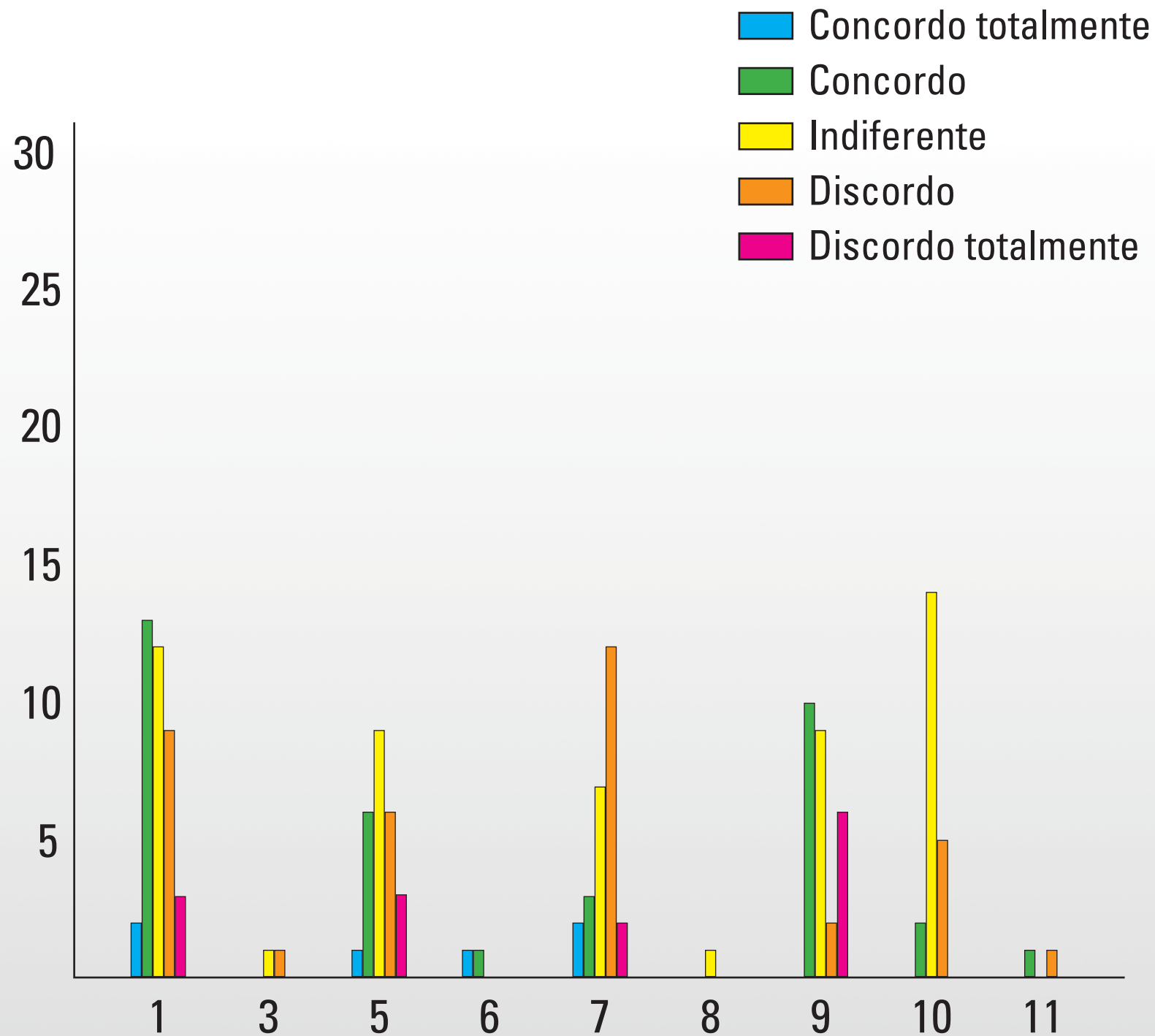
A oferta de DCGs por outros cursos é adequada.

Semestre		DCG outros cursos					
		Concordo totalmente	Concordo	Indiferente	Discordo	Discordo totalmente	Total
1	Quantidade	2	13	12	9	3	39
	% semestre	5,1%	33,3%	30,8%	23,1%	7,7%	100,0%
3	Quantidade	0	0	1	1	0	2
	% semestre	0%	0%	50,0%	50,0%	0%	100,0%
5	Quantidade	1	6	9	6	3	25
	% semestre	4,0%	24,0%	36,0%	24,0%	12,2%	100,0%
6	Quantidade	1	1	0	0	0	2
	% semestre	50,0%	50,0%	0%	0%	0%	100,0%
7	Quantidade	2	3	7	12	2	26
	% semestre	7,7%	11,5%	26,9%	46,2%	7,7%	100,0%

A oferta de DCGs por outros cursos é adequada.

Semestre		DCG outros cursos					
		Concordo totalmente	Concordo	Indiferente	Discordo	Discordo totalmente	Total
8	Quantidade % semestre	0 0%	0 0%	1 100,0%	0 0%	0 0%	1 100,0%
9	Quantidade % semestre	0 0%	10 37,0%	9 33,3%	2 7,4%	6 22,2%	27 100,0%
10	Quantidade % semestre	0 0%	2 9,5%	14 66,7%	5 23,8%	0 0%	21 100,0%
11	Quantidade % semestre	0 0%	1 50,0%	0 0%	1 50,0%	0 0%	2 100,0%
total	Quantidade % semestre	6 4,1%	36 24,8%	53 36,6%	36 24,8%	14 9,7%	145 100,0%

A oferta de DCGs por outros cursos é adequada.



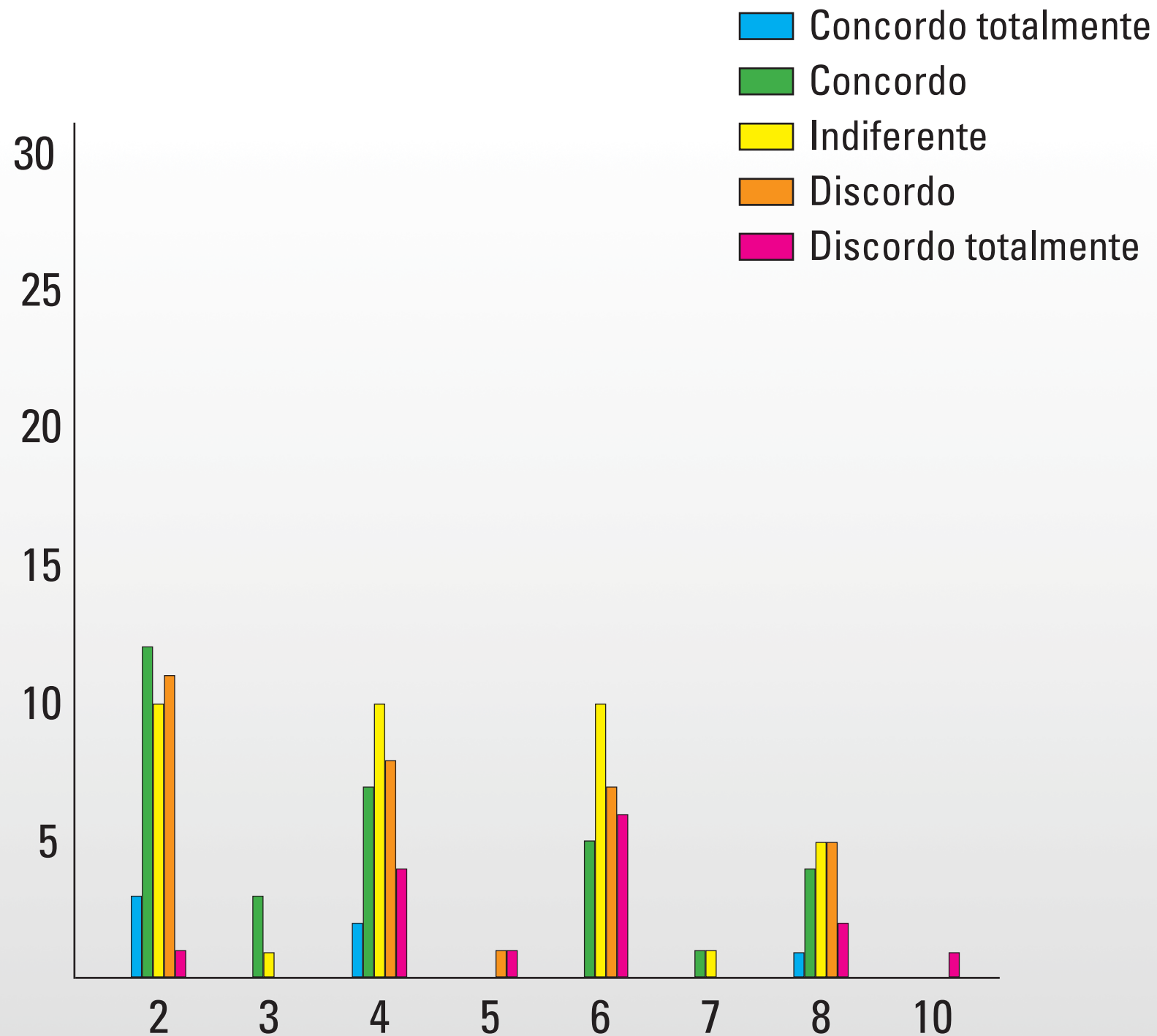
A oferta de DCGs por outros cursos é adequada.

Semestre		DCG outros cursos					
		Concordo totalmente	Concordo	Indiferente	Discordo	Discordo totalmente	Total
2	Quantidade	3	12	10	11	1	37
	% semestre	8,1%	32,4%	27,0%	29,7%	2,7%	100,0%
3	Quantidade	0	3	1	0	0	4
	% semestre	0%	75,0%	25,0%	0%	0%	100,0%
4	Quantidade	2	7	10	8	4	31
	% semestre	6,5%	22,6%	32,3%	25,8%	12,9%	100,0%
5	Quantidade	0	0	0	1	1	1
	% semestre	0%	0%	0%	50,0%	50,0%	100,0%
6	Quantidade	0	5	10	7	6	28
	% semestre	0%	17,9%	35,7%	25,0%	21,4%	100,0%

A oferta de DCGs por outros cursos é adequada.

Semestre		DCG outros cursos					
		Concordo totalmente	Concordo	Indiferente	Discordo	Discordo totalmente	Total
7	Quantidade % semestre	0 0%	1 50,0%	1 50,0%	0 0%	0 0%	2 100,0%
8	Quantidade % semestre	1 5,9%	4 23,5%	5 29,4%	5 29,4%	2 11,8%	17 100,0%
10	Quantidade % semestre	0 0%	0 0%	0 0%	0 0%	1 100,0%	1 100,0%
total	Quantidade % semestre	6 4,9%	32 26,2%	37 30,3%	32 26,2%	15 12,3%	122 100,0%

A oferta de DCGs por outros cursos é adequada.



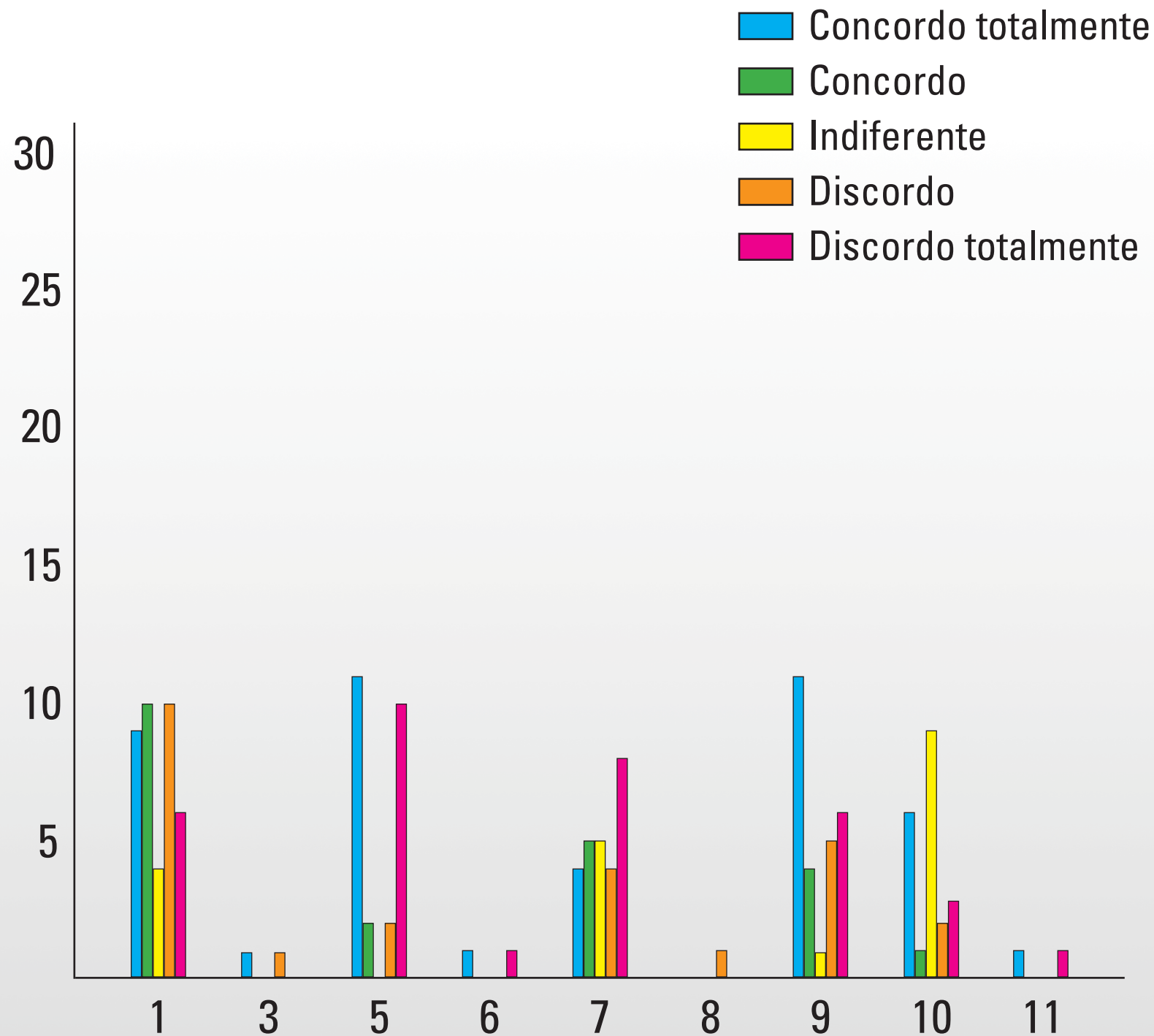
O horário de início das aulas, às 8h e 30min é o adequado.

Semestre		Horário 8h30min					
		Concordo totalmente	Concordo	Indiferente	Discordo	Discordo totalmente	Total
1	Quantidade % semestre	9 23,1%	10 25,6%	4 10,3%	10 25,6%	6 15,4%	39 100,0%
3	Quantidade % semestre	1 50,0%	0 0%	0 0%	1 50,0%	0 0%	2 100,0%
5	Quantidade % semestre	11 44,0%	2 8,0%	0 0%	2 8,0%	10 40,0%	25 100,0%
6	Quantidade % semestre	1 50,0%	0 0%	0 0%	0 0%	1 50,0%	2 100,0%
7	Quantidade % semestre	4 15,4%	5 19,2%	5 19,2%	4 15,4%	8 30,8%	26 100,0%

O horário de início das aulas, às 8h e 30min é o adequado.

Semestre		Horário 8h30min					
		Concordo totalmente	Concordo	Indiferente	Discordo	Discordo totalmente	Total
8	Quantidade % semestre	0 0%	0 0%	0 0%	1 100,0%	0 0%	1 100,0%
9	Quantidade % semestre	11 40,7%	4 14,8%	1 3,7%	5 18,5%	6 22,2%	27 100,0%
10	Quantidade % semestre	6 28,6%	1 4,8%	9 42,9%	2 9,5%	3 14,3%	21 100,0%
11	Quantidade % semestre	1 50,0%	0 0%	0 0%	0 0%	1 50,0%	2 100,0%
total	Quantidade % semestre	44 30,3%	22 15,2%	19 13,1%	25 17,2%	35 24,1%	145 100,0%

O horário de início das aulas, às 8h e 30min é o adequado.



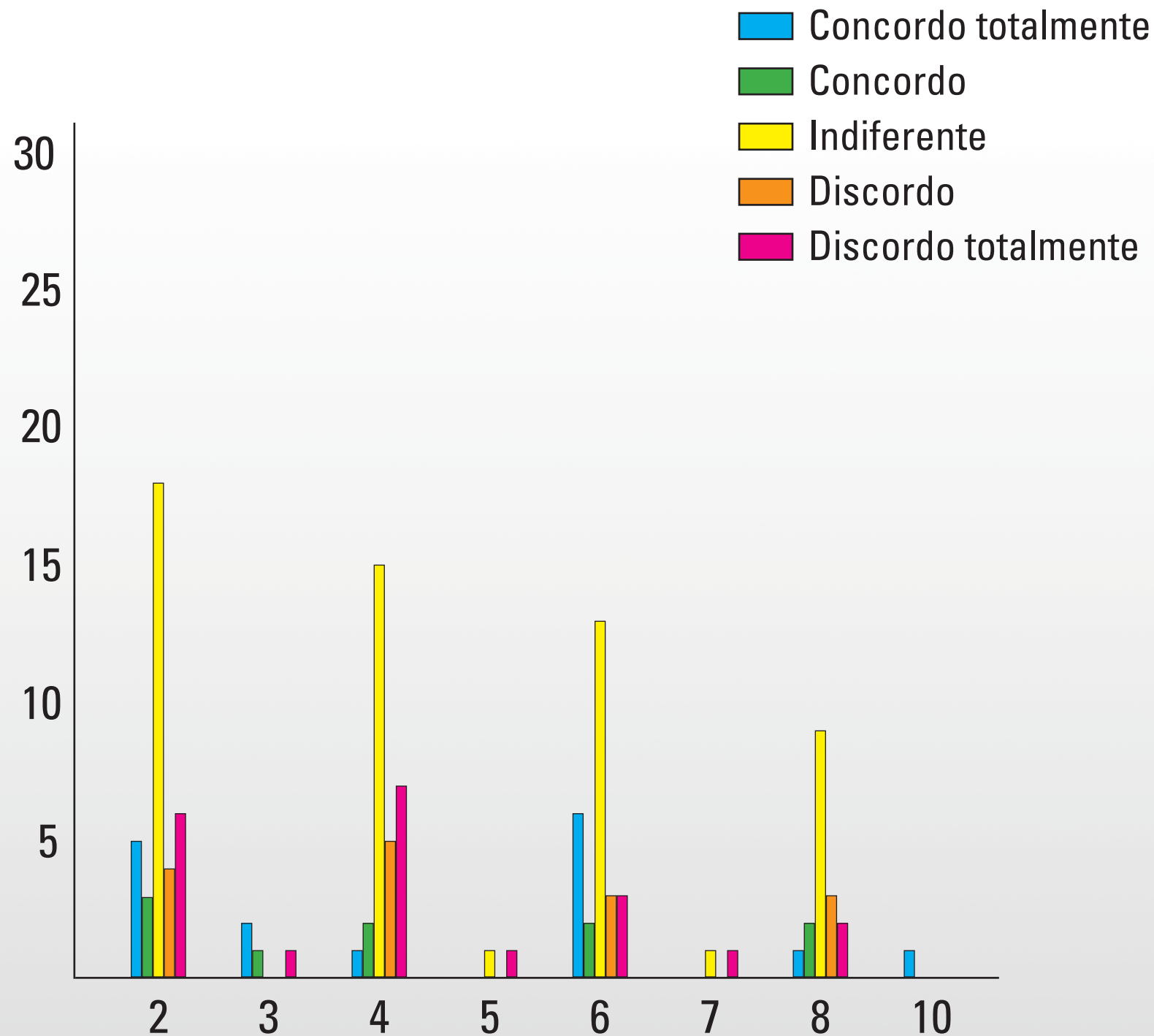
O horário de início das aulas, às 8h e 30min é o adequado.

Semestre		Horário 8h30min					
		Concordo totalmente	Concordo	Indiferente	Discordo	Discordo totalmente	Total
2	Quantidade % semestre	5 13,9%	3 8,3%	18 50,0%	4 11,1%	6 16,7%	37 100,0%
3	Quantidade % semestre	2 50,0%	1 25,0%	0 0%	0 0%	1 25,0%	4 100,0%
4	Quantidade % semestre	1 3,3%	2 6,7%	15 50,0%	5 16,7%	7 23,3%	30 100,0%
5	Quantidade % semestre	0 0%	0 0%	1 50,0%	0 0%	1 50,0%	1 100,0%
6	Quantidade % semestre	6 22,2%	2 7,4%	13 48,1%	3 11,1%	3 11,1%	27 100,0%

O horário de início das aulas, às 8h e 30min é o adequado.

Semestre		Horário 8h30min					
		Concordo totalmente	Concordo	Indiferente	Discordo	Discordo totalmente	Total
7	Quantidade % semestre	0 0%	0 0%	1 50,0%	0 0%	1 50,0%	2 100,0%
8	Quantidade % semestre	1 5,9%	2 11,8%	9 52,9%	3 17,6%	2 11,8%	17 100,0%
10	Quantidade % semestre	1 100,0%	0 0%	0 0%	0 0%	0 0%	1 100,0%
total	Quantidade % semestre	16 13,4%	10 8,4%	57 47,9%	15 12,6%	21 17,6%	119 100,0%

O horário de início das aulas, às 8h e 30min é o adequado.

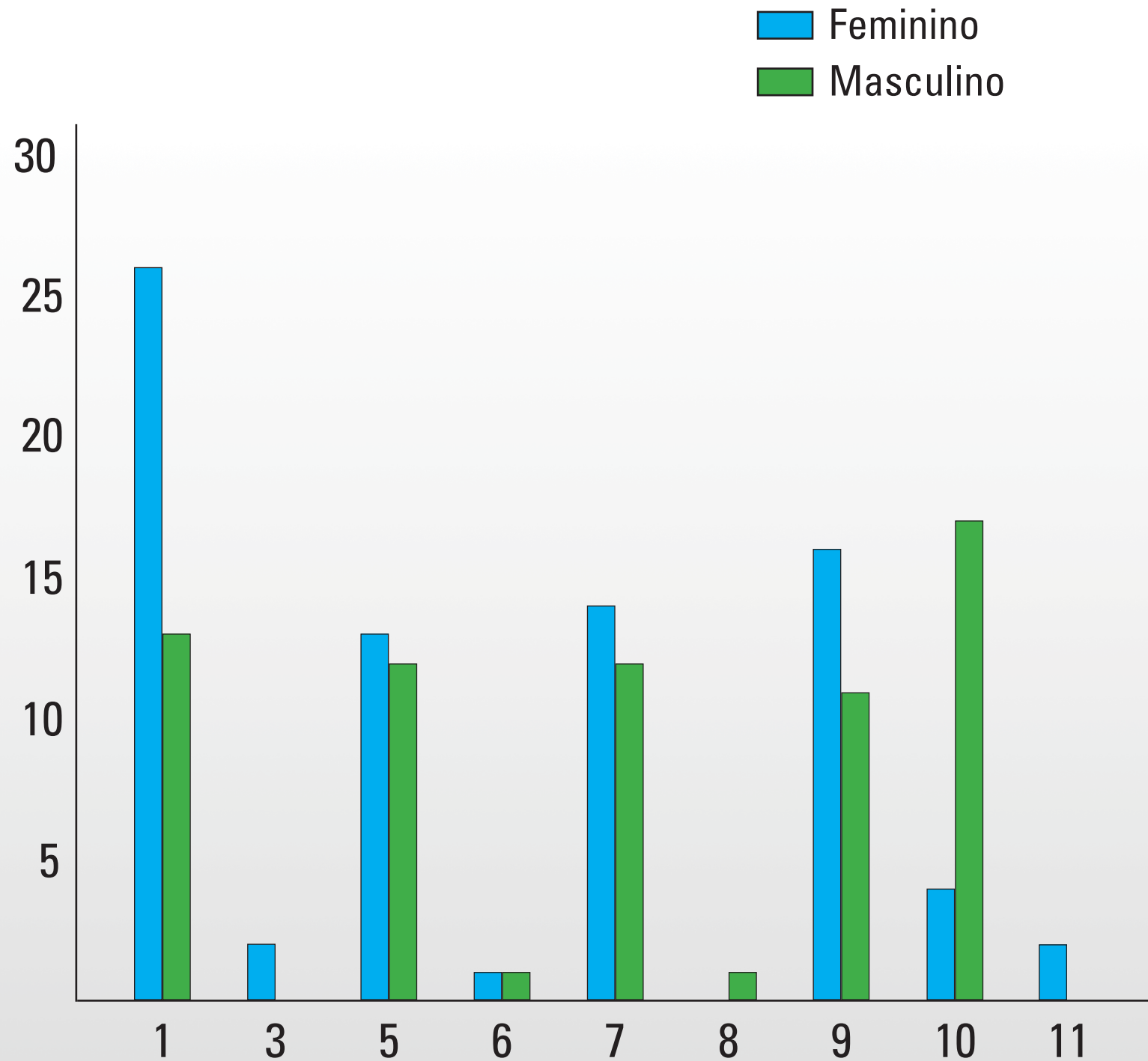


Semestre		SEXO		
		Feminino	Masculino	Total
1	Quantidade % semestre	26 66,7%	13 33,3%	39 100,0%
3	Quantidade % semestre	2 100,0%	0 0%	2 100%
5	Quantidade % semestre	13 52,0%	12 48,0%	25 100,0%
6	Quantidade % semestre	1 50,0%	1 50,0%	2 100,0%
7	Quantidade % semestre	14 53,8%	12 46,2%	26 100,0%

Perfil da amostra.

Semestre		sexo		
		Feminino	Masculino	Total
8	Quantidade % semestre	0 0%	1 100,0%	1 100,0%
9	Quantidade % semestre	16 59,3%	11 40,7%	27 100,0%
10	Quantidade % semestre	4 19,0%	17 81,0%	21 100,0%
11	Quantidade % semestre	2 100,0%	0 0%	2 100,0%
total	Quantidade % semestre	78 53,8%	67 46,2%	145 100,0%

Perfil da amostra.



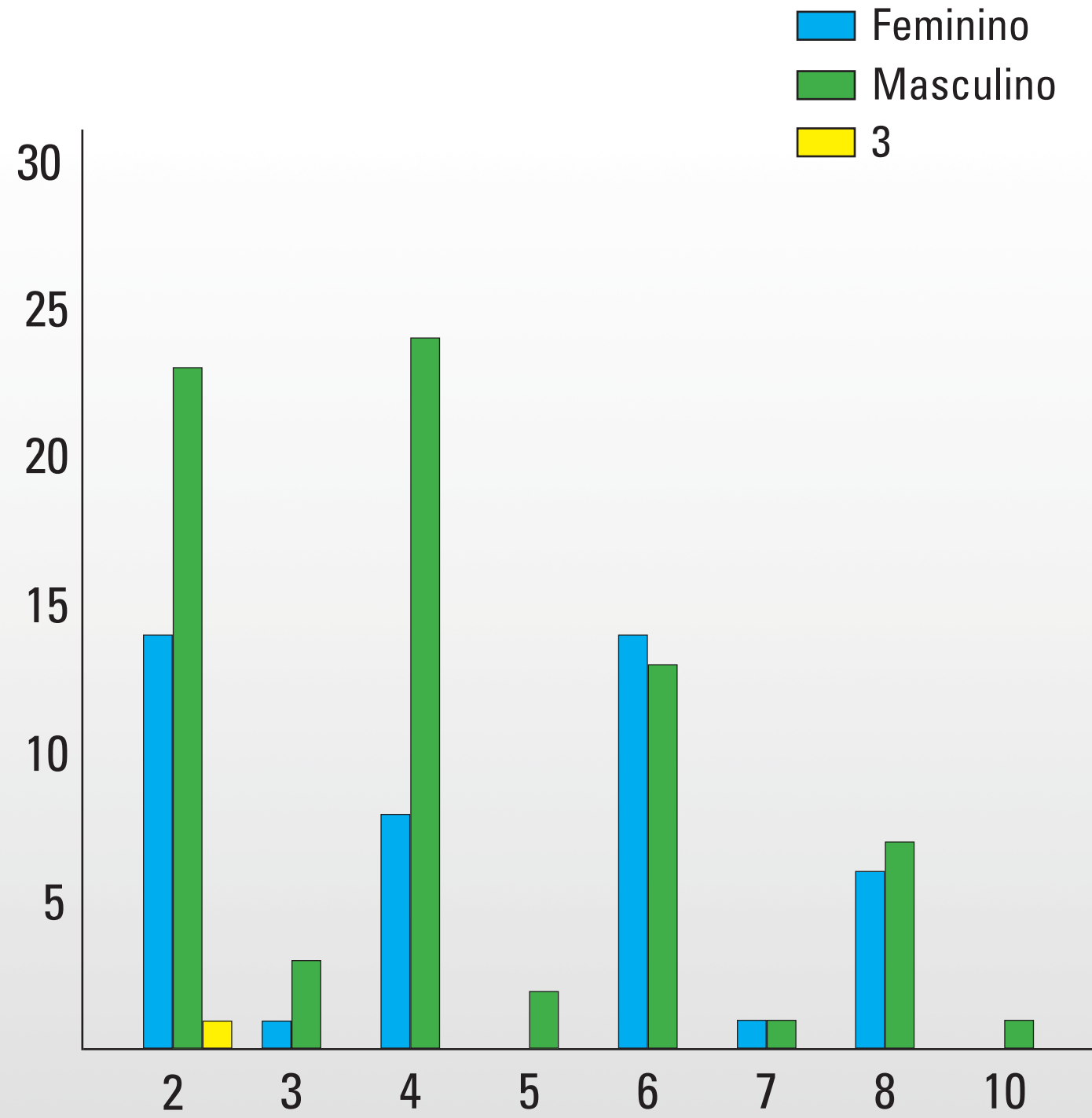
Perfil da amostra.

Semestre		SEXO			
		Feminino	Masculino	3	Total
2	Quantidade	14	23	1	38
	% semestre	36,8%	60,5%	2,6%	100,0%
3	Quantidade	1	3	0	4
	% semestre	25,0%	75,0%	0%	100,0%
4	Quantidade	8	24	0	32
	% semestre	25,0%	75,0%	0%	100,0%
5	Quantidade	0	2	0	2
	% semestre	0%	100,0%	0%	100,0%
6	Quantidade	14	13	0	27
	% semestre	51,9%	48,1%	0%	100,0%

Perfil da amostra.

Semestre		SEXO			
		Feminino	Masculino	3	Total
7	Quantidade % semestre	1 50,0%	1 50,0%	0 0%	2 100,0%
8	Quantidade % semestre	6 46,2%	7 53,8%	0 0%	13 100,0%
10	Quantidade % semestre	0 0%	1 100,0%	0 0%	1 100,0%
total	Quantidade % semestre	44 37,0%	74 62,2%	1 0,8%	119 100,0%

Perfil da amostra.



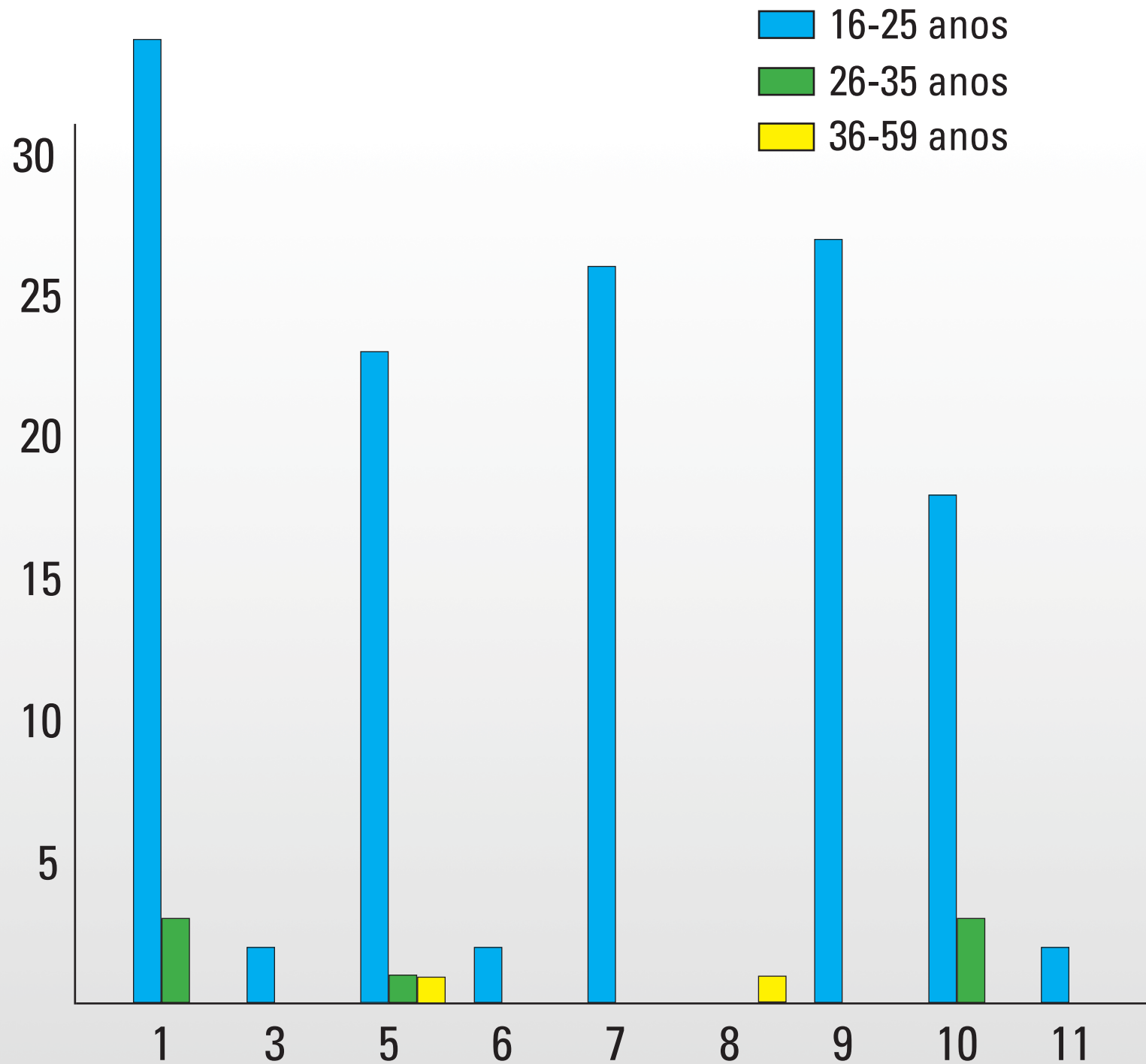
Perfil da amostra.

Semestre		faixa etária			
		16-25 anos	26-35 anos	36-59 anos	Total
1	Quantidade	36	3	0	39
	% semestre	92,3%	7,7%	0%	100,0%
3	Quantidade	2	0	0	2
	% semestre	100,0%	0%	0%	100,0%
5	Quantidade	23	1	1	25
	% semestre	92,0%	4,0%	4,0%	100,0%
6	Quantidade	2	0	0	2
	% semestre	100,0%	0%	0%	100,0%
7	Quantidade	26	0	0	26
	% semestre	100,0%	0%	0%	100,0%

Perfil da amostra.

Semestre		faixa etária			
		16-25 anos	26-35 anos	36-59 anos	Total
8	Quantidade % semestre	0 0%	0 0%	1 100,0%	1 100,0%
9	Quantidade % semestre	27 100,0%	0 0%	0 0%	27 100,0%
10	Quantidade % semestre	18 85,7%	3 14,3%	0 0%	21 100,0%
11	Quantidade % semestre	2 100,0%	0 0%	0 0%	2 100,0%
total	Quantidade % semestre	136 93,8%	7 4,8%	2 1,4%	145 100,0%

Perfil da amostra.



Perfil da amostra.

Semestre		faixa etária					5	Total
		16-25 anos	26-35 anos	36-59 anos	mais de 60 anos			
2	Quantidade	24	8	1	1	6	38	
	% semestre	63,2%	21,1%	2,6%	2,6%	16,7%	100,0%	
3	Quantidade	4	0	0	0	0	4	
	% semestre	100,0%	0%	0%	0%	0%	100,0%	
4	Quantidade	25	4	0	0	0	32	
	% semestre	78,1%	12,5%	0%	0%	0%	100,0%	
5	Quantidade	1	1	0	0	0	2	
	% semestre	50,0%	50,0%	0%	0%	0%	100,0%	
6	Quantidade	22	3	3	0	0	28	
	% semestre	78,6%	10,7%	10,7%	0%	0%	100,0%	

Perfil da amostra.

Semestre		faixa etária					Total
		16-25 anos	26-35 anos	36-59 anos	mais de 60 anos	5	
7	Quantidade	1	1	0	0	0	2
	% semestre	50,0%	50,0%	0%	0%	0%	100,0%
8	Quantidade	10	5	2	0	0	17
	% semestre	58,8%	29,4%	11,8%	0%	0%	100,0%
10	Quantidade	0	1	0	0	0	1
	% semestre	0%	100,0%	0%	0%	0%	100,0%
total	Quantidade	87	23	12	1	1	124
	% semestre	70,2%	18,5%	9,7%	0,8%	0,8%	100,0%

Perfil da amostra.

