



FORMULÁRIO SOCIOECONÔMICO - Folha 1/5

ORIENTAÇÕES SOBRE O PREENCHIMENTO DO FORMULÁRIO SOCIOECONÔMICO E DEMAIS
DECLARAÇÕES PARA CANDIDATO(A) INSCRITO(A) NA COTA: ☐ L1, ☐ L2, ☐ L9 ou ☐ L10

A) **IMPORTANTE** ler com atenção todo o formulário, preenchendo todos os campos que se apliquem a sua situação particular, deixando em branco o que não se aplicar ou não tiver conhecimento, preencher com letra legível, **sendo que na falta de alguma das 04 folhas do formulário socioeconômico, no momento da confirmação da matrícula, a sua solicitação será indeferida automaticamente.**

B) **GRUPO FAMILIAR** é composto por todas as pessoas que residem na mesma moradia e que contribuam e/ou dependam economicamente da renda familiar. Também são considerados membros do grupo familiar, pessoa que mesmo residindo em outro endereço, no mesmo município ou em outro, sejam dependente desta renda familiar. A comprovação do grupo familiar deverá ser realizada através de certidão de casamento, certidão de nascimento, separação ou divórcio, certidão de união estável, termo de guarda ou curatela, certidão de óbito, declaração de separação de fato ou fim da relação conjugal, declaração de família ampliada e outras declarações que poderão ser redigidas para comprovar uma situação de vínculo especial, sempre acompanhadas pela identificação e assinatura de duas testemunhas.

C) **RENDA FAMILIAR BRUTA PER CAPITA** é a soma dos rendimentos de todas as pessoas que compõem o grupo familiar, dividido pelo número de membros do grupo familiar, declarados no quadro IV (folha 2/4). É importante ressaltar que na renda bruta familiar não é possível realizar nenhum tipo de dedução, de qualquer natureza. Não confundir renda bruta com a renda líquida que é o valor recebido após todos os descontos. Informamos que, antes do preenchimento, o(a) candidato(a) poderá realizar consulta à Coordenadoria de Planejamento Acadêmico - COPA da Pró-reitoria de Graduação da UFSM, pelo e-mail copa.sisu@ufsm.br, a fim de esclarecer todas as dúvidas para que não ocorra a falta de documentação ou inscrição em Cota errada.

D) **A DOCUMENTAÇÃO** a ser entregue, anexada ao formulário socioeconômico, são cópias simples da composição do grupo familiar e dos comprovantes de renda, declarados nas folhas 2/4 e 4/4 deste formulário. Conforme a atividade de renda, de cada membro, devem ser apresentados os comprovantes conforme as situações previstas nos Anexos. Somente estão isentos de apresentação da comprovação de renda os membros do grupo familiar menores de 14 anos de idade. Quando determinada situação não possa ser comprovada por documento, a mesma tem que ser informada, através de declarações cujos modelos estão nos Anexos, ou por declaração redigida pelo declarante, sempre acompanhadas da identificação e assinatura de duas testemunhas, para situações específicas.

E) O(A) candidato(a) deve estar ciente de que é crime, previsto no Código Penal, **“Omitir, em documento público ou particular, declaração que dele devia constar, ou nele inserir declaração falsa ou diversa a que deveria ser escrita, com fim de prejudicar, criar obrigação ou alterar a verdade sobre o fato juridicamente relevante” (Art. 299).** Portanto, a omissão ou falsidade de informações pertinente à seleção pode resultar em exclusão do processo, sem prejuízo às demais medidas cabíveis.


Assim, DECLARO que todas as **informações prestadas** nas 04 (quatro) folhas deste formulário **são verdadeiras**, pelas quais me responsabilizo e que as **informações falsas** ocasionarão a **anulação do direito a matrícula**, sem prejuízo das demais medidas cabíveis, conforme prevê o Artigo 299 do Código Penal.

Local e data: _____, _____ de _____ de 2023.

Assinatura do(a) candidato(a)

Assinatura do(a) pai/mãe ou responsável (candidato(a) menor de idade)

CPF _____-_____



I - IDENTIFICAÇÃO DO(A) CANDIDATO(A):

Estado Civil: ☐ Solteiro(a) ☐ Casado(a) ☐ União estável ☐ Viúvo(a) ☐ Divorciado(a) ☐ Separado(a)

Endereço de moradia:		N.º	Complemento:
Bairro:	Cidade:	Estado:	


Atual Fonte de Recurso: ☐ Mesada (família) ☐ Pensão alimentícia ☐ Estágio remunerado ☐ Bolsa de pesquisa (PIBIC, CNPQ, etc.)

II - CANDIDATO(A) CASADO(A) OU CONVIVA EM UNIÃO ESTÁVEL:

Situação Ocupacional: ☐ Trabalho Formal ☐ Trabalho Informal (sem vínculo empregatício) ☐ Do lar ☐ Desempregado(a)
☐ Aposentado(a) - Profissão que exercia: Instituto que paga a aposentadoria: ☐ INSS ☐ IPERGS
☐ Previdência complementar ☐ Outros

Situação Patrimonial	Valor estimado dos bens em R\$
----------------------	--------------------------------

IV - COMPOSIÇÃO DO GRUPO FAMILIAR DO(A) CANDIDATO(A)[illegible]



Ministério da Educação
Universidade Federal de Santa Maria
Pró-Reitoria de Graduação
Processo Seletivo SiSU 2023/2 – 1ª Chamada Oral

FORMULÁRIO SOCIOECONÔMICO – Folha 3/5

Mesmo que os pais ou responsáveis não façam parte do Grupo Familiar, estas informações devem ser prestadas, com exceção se sejam de desconhecimento do(a) candidato(a).

V - INFORMAÇÕES DOS PAIS OU RESPONSÁVEIS:				
PAI E/OU RESPONSÁVEL				<input type="checkbox"/> Desconhecido
Nome:		Profissão:		Data de nascimento:
Estado Civil: <input type="checkbox"/> Solteiro <input type="checkbox"/> Casado <input type="checkbox"/> União estável <input type="checkbox"/> Viúvo <input type="checkbox"/> Divorciado <input type="checkbox"/> Separado				
Se Separado: <input type="checkbox"/> Separação legalizada <input type="checkbox"/> Separação não legalizada <input type="checkbox"/> Paga pensão alimentícia <input type="checkbox"/> Recebe pensão alimentícia				
Situação Ocupacional: <input type="checkbox"/> Trabalho Formal <input type="checkbox"/> Trabalho Informal (sem vínculo empregatício) <input type="checkbox"/> Desempregado				
<input type="checkbox"/> Aposentado - Profissão que exercia: Instituto que paga a aposentadoria: <input type="checkbox"/> INSS <input type="checkbox"/> IPERGS <input type="checkbox"/> Previdência complementar <input type="checkbox"/> Outros				
Se Falecido: Profissão que exercia: Deixou pensão: <input type="checkbox"/> Sim <input type="checkbox"/> Não Instituto que paga a pensão: <input type="checkbox"/> INSS <input type="checkbox"/> IPERGS <input type="checkbox"/> Previdência complementar <input type="checkbox"/> Outros				
Endereço de moradia:				N.º
Complemento:				
Bairro:		Cidade:		Estado:
Situação do imóvel de moradia: <input type="checkbox"/> Próprio <input type="checkbox"/> Alugado <input type="checkbox"/> Cedido <input type="checkbox"/> Financiado				
Situação Patrimonial do Pai ou Responsável				Valor estimado dos bens em R\$
Casa e/ou Apartamento	<input type="checkbox"/> 1	<input type="checkbox"/> 2	<input type="checkbox"/> 3 ou mais	
Terreno Urbano	<input type="checkbox"/> 1	<input type="checkbox"/> 2	<input type="checkbox"/> 3 ou mais	
Imóvel Rural	<input type="checkbox"/> 1	<input type="checkbox"/> 2	<input type="checkbox"/> 3 ou mais	
Automóvel	<input type="checkbox"/> 1	<input type="checkbox"/> 2	<input type="checkbox"/> 3 ou mais	
Motocicleta	<input type="checkbox"/> 1	<input type="checkbox"/> 2	<input type="checkbox"/> 3 ou mais	
Outros (Aplicações financeiras, Cotas de empresa, etc.)				




Ministério da Educação
Universidade Federal de Santa Maria
Pró-Reitoria de Graduação
Processo Seletivo SiSU 2023/2 – 1ª Chamada Oral

FORMULÁRIO SOCIOECONÔMICO – Folha 4/5

Mesmo que os pais ou responsáveis não façam parte do Grupo Familiar, estas informações devem ser prestadas, com exceção se sejam de desconhecimento do(a) candidato(a).

MÃE E/OU RESPONSÁVEL				<input type="checkbox"/> Desconhecida
Nome:		Profissão:		Data de nascimento:
Estado Civil: <input type="checkbox"/> Solteira <input type="checkbox"/> Casada <input type="checkbox"/> União estável <input type="checkbox"/> Viúva <input type="checkbox"/> Divorciada <input type="checkbox"/> Separada				
Se Separada: <input type="checkbox"/> Separação legalizada <input type="checkbox"/> Separação não legalizada <input type="checkbox"/> Paga pensão alimentícia <input type="checkbox"/> Recebe pensão alimentícia				
Situação Ocupacional: <input type="checkbox"/> Trabalho Formal <input type="checkbox"/> Trabalho Informal (sem vínculo empregatício) <input type="checkbox"/> Desempregada				
<input type="checkbox"/> Aposentada - Profissão que exercia: Instituto que paga a aposentadoria: <input type="checkbox"/> INSS <input type="checkbox"/> IPERGS <input type="checkbox"/> Previdência complementar <input type="checkbox"/> Outros				
Se Falecida: Profissão que exercia: Deixou pensão: <input type="checkbox"/> Sim <input type="checkbox"/> Não Instituto que paga a pensão: <input type="checkbox"/> INSS <input type="checkbox"/> IPERGS <input type="checkbox"/> Previdência complementar <input type="checkbox"/> Outros				
Endereço de moradia:				N.º
Complemento:				
Bairro:		Cidade:		Estado:
Situação do imóvel de moradia: <input type="checkbox"/> Próprio <input type="checkbox"/> Alugado <input type="checkbox"/> Cedido <input type="checkbox"/> Financiado				
Situação Patrimonial da Mãe ou Responsável				Valor estimado dos bens em R\$
Casa e/ou Apartamento	<input type="checkbox"/> 1	<input type="checkbox"/> 2	<input type="checkbox"/> 3 ou mais	
Terreno Urbano	<input type="checkbox"/> 1	<input type="checkbox"/> 2	<input type="checkbox"/> 3 ou mais	
Imóvel Rural	<input type="checkbox"/> 1	<input type="checkbox"/> 2	<input type="checkbox"/> 3 ou mais	
Automóvel	<input type="checkbox"/> 1	<input type="checkbox"/> 2	<input type="checkbox"/> 3 ou mais	
Motocicleta	<input type="checkbox"/> 1	<input type="checkbox"/> 2	<input type="checkbox"/> 3 ou mais	
Outros (Aplicações financeiras, Cotas de empresa, etc.)				



Ministério da Educação
Universidade Federal de Santa Maria
Pró-Reitoria de Graduação
Processo Seletivo SiSU 2023/2 – 1ª Chamada Oral

FORMULÁRIO SOCIOECONÔMICO - Folha 5/5

VI – COMPOSIÇÃO DA RENDA DO GRUPO FAMILIAR DO(A) CANDIDATO(A)

No quadro abaixo, você deve declarar todas as rendas obtidas pelos membros do grupo familiar, maiores de 14 anos, declarados no quadro IV (folha 2/4) (pais, irmãos, filhos e outros), que contribuam para a renda do grupo familiar, inclusive você enquanto candidato(a).

Todos os rendimentos apresentados devem ser os valores brutos, sem que ocorra nenhum tipo de dedução.

Renda Formal: refere-se à renda proveniente de atividade laboral com os devidos registros trabalhistas e com contribuição previdenciária.

Renda Informal: refere-se a rendas provenientes de trabalhos eventuais, sem contrato de trabalho ou sem vínculo empregatício sem contribuição da Previdência Social, declarados através do formulário – Declaração de Trabalho Informal; ou

Outras rendas: refere-se à renda proveniente de aluguel ou arrendamento, benefícios assistenciais como Bolsa Família, Pensão, Aposentadoria e/ou outros tipos de auxílios ou benefícios que não tenham contraprestação de serviço.

13º salário e 1/3 de férias: os valores brutos recebidos a título de 13ª salário e 1/3 de férias deverão, na fração de 1/12, serem somados aos rendimentos mensais e serão assim considerados no cálculo da renda bruta familiar *per capita*.

Importante: caso um membro do grupo familiar tenha mais de um tipo de renda (formal + informal + outras rendas) os valores brutos mensais devem ser somados e lançados na coluna do respectivo mês do recebimento.

Nome	Tipo de renda N.º	Tipo de Renda: (1) Formal (2) Informal (3) Outras Rendas			
		MAR. 2023	ABR. 2023	MAI. 2023	Média 3 meses
TOTAL DA RENDA BRUTA FAMILIAR (somatório das médias dos 3 meses considerados)					
NÚMERO DE PESSOAS QUE COMPÕEM O GRUPO FAMILIAR (declarados no quadro IV – folha 2/4)					
RENDA FAMILIAR BRUTA PER CAPITA					

A renda familiar bruta per capita é calculada utilizando-se o valor total da renda familiar (somatório das médias dos 3 meses considerados), dividido pelo número de pessoas que compõem o Grupo Familiar. Este valor deverá ser igual ou inferior a 1,5 salário mínimo nacional (R\$ 1.953,00).