

**UNIVERSIDADE FEDERAL DE SANTA MARIA
PRÓ-REITORIA DE PLANEJAMENTO
COORDENADORIA DE PLANEJAMENTO E AVALIAÇÃO INSTITUCIONAL**

**RELATÓRIO DE PARTICIPAÇÃO NA PESQUISA DE AUTOAVALIAÇÃO 2016 –
DOCENTE: MODALIDADE PRESENCIAL**

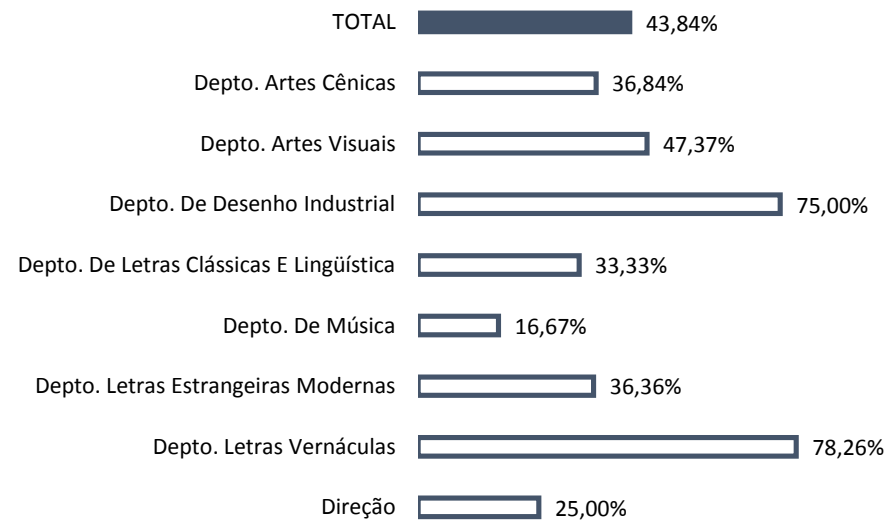
Santa Maria, RS, 2017

CENTRO DE ARTES E LETRAS – CAL

Tabela 1 – Relação de participantes e respondentes

Departamento	Participantes	Respondentes
Depto. Artes Cênicas	19	7
Depto. Artes Visuais	19	9
Depto. de Desenho Industrial	16	12
Depto. de Letras Clássicas e Linguística	9	3
Depto. de Música	30	5
Depto. Letras Estrangeiras Modernas	22	8
Depto. Letras Vernáculas	23	18
Direção	8	2
TOTAL	146	64

Fonte: Sistema de Informações para Ensino - SIE

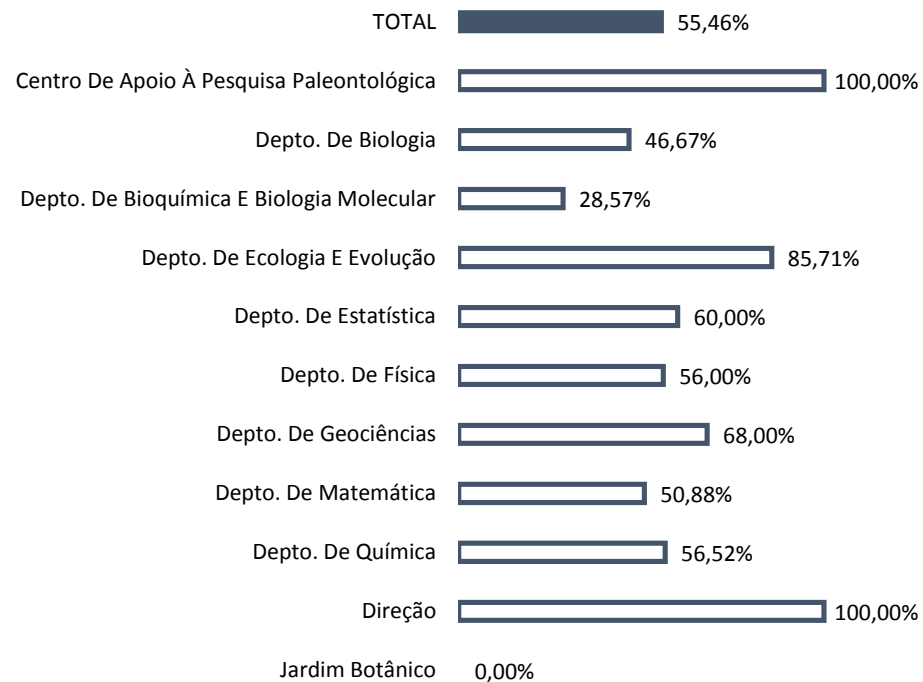


CENTRO DE CIÊNCIAS NATURAIS E EXATAS – CCNE

Tabela 2 – Relação de participantes e respondentes

Departamento	Participantes	Respondentes
Centro de Apoio À Pesquisa Paleontológica	1	1
Depto. de Biologia	15	7
Depto. de Bioquímica E Biologia Molecular	14	4
Depto. de Ecologia E Evolução	7	6
Depto. de Estatística	20	12
Depto. de Física	50	28
Depto. de Geociências	25	17
Depto. de Matemática	57	29
Depto. de Química	46	26
Direção	2	2
Jardim Botânico	1	0
TOTAL	238	132

Fonte: Sistema de Informações para Ensino - SIE

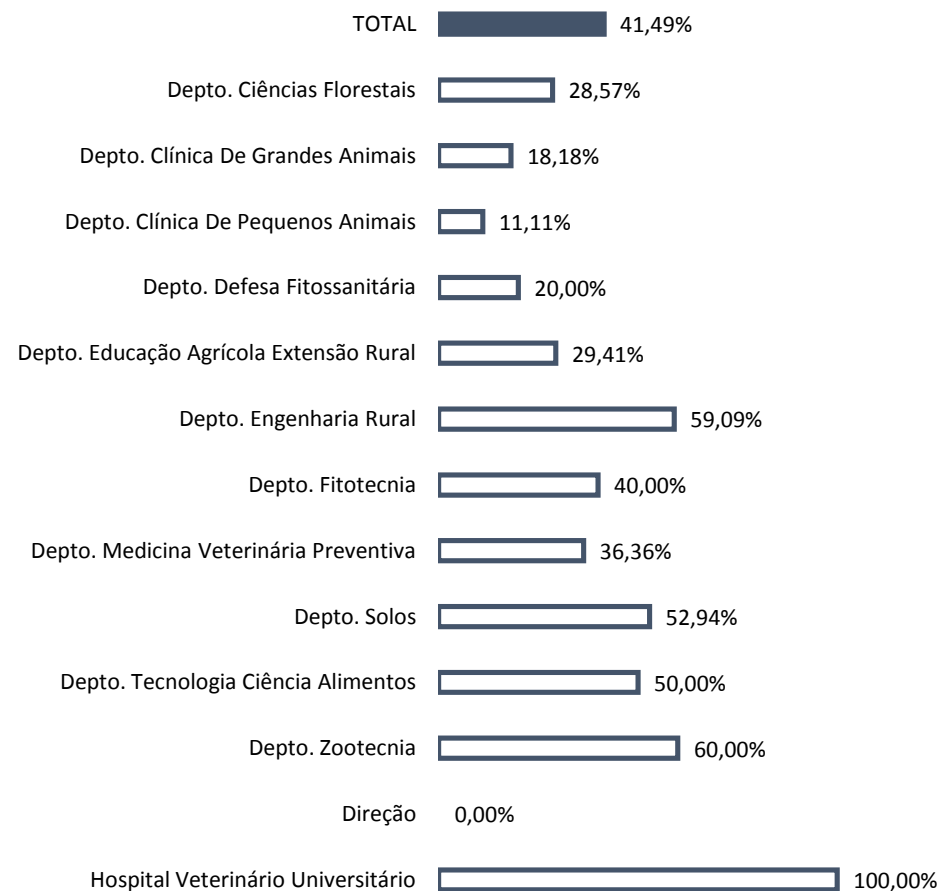


CENTRO DE CIÊNCIAS RURAIS – CCR

Tabela 3 – Relação de participantes e respondentes

Departamento	Participantes	Respondentes
Depto. Ciências Florestais	14	4
Depto. Clínica De Grandes Animais	11	2
Depto. Clínica De Pequenos Animais	9	1
Depto. Defesa Fitossanitária	10	2
Depto. Educação Agrícola Extensão Rural	17	5
Depto. Engenharia Rural	22	13
Depto. Fitotecnia	20	8
Depto. Medicina Veterinária Preventiva	11	4
Depto. Solos	17	9
Depto. Tecnologia Ciência Alimentos	28	14
Depto. Zootecnia	25	15
Direção	3	0
Hospital Veterinário Universitário	1	1
TOTAL	188	78

Fonte: Sistema de Informações para Ensino - SIE

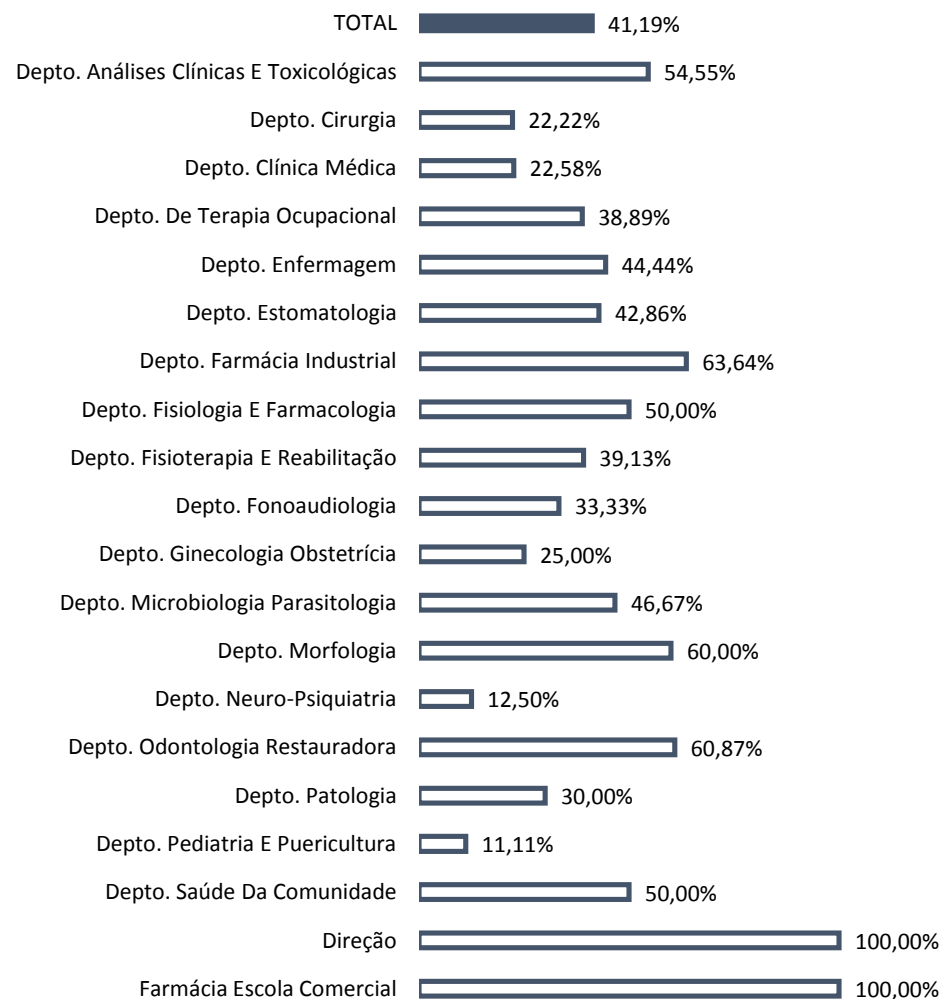


CENTRO DE CIÊNCIAS DA SAÚDE – CCS

Tabela 4 – Relação de participantes e respondentes

Departamento	Participantes	Respondentes
Depto. Análises Clínicas E Toxicológicas	11	6
Depto. Cirurgia	18	4
Depto. Clínica Médica	31	7
Depto. de Terapia Ocupacional	18	7
Depto. Enfermagem	27	12
Depto. Estomatologia	35	15
Depto. Farmácia Industrial	11	7
Depto. Fisiologia E Farmacologia	16	8
Depto. Fisioterapia E Reabilitação	23	9
Depto. Fonoaudiologia	15	5
Depto. Ginecologia Obstetrícia	12	3
Depto. Microbiologia Parasitologia	15	7
Depto. Morfologia	25	15
Depto. Neuro-Psiquiatria	8	1
Depto. Odontologia Restauradora	23	14
Depto. Patologia	10	3
Depto. Pediatria E Puericultura	9	1
Depto. Saúde Da Comunidade	8	4
Direção	2	2
Farmácia Escola Comercial	1	1
TOTAL	318	131

Fonte: Sistema de Informações para Ensino - SIE

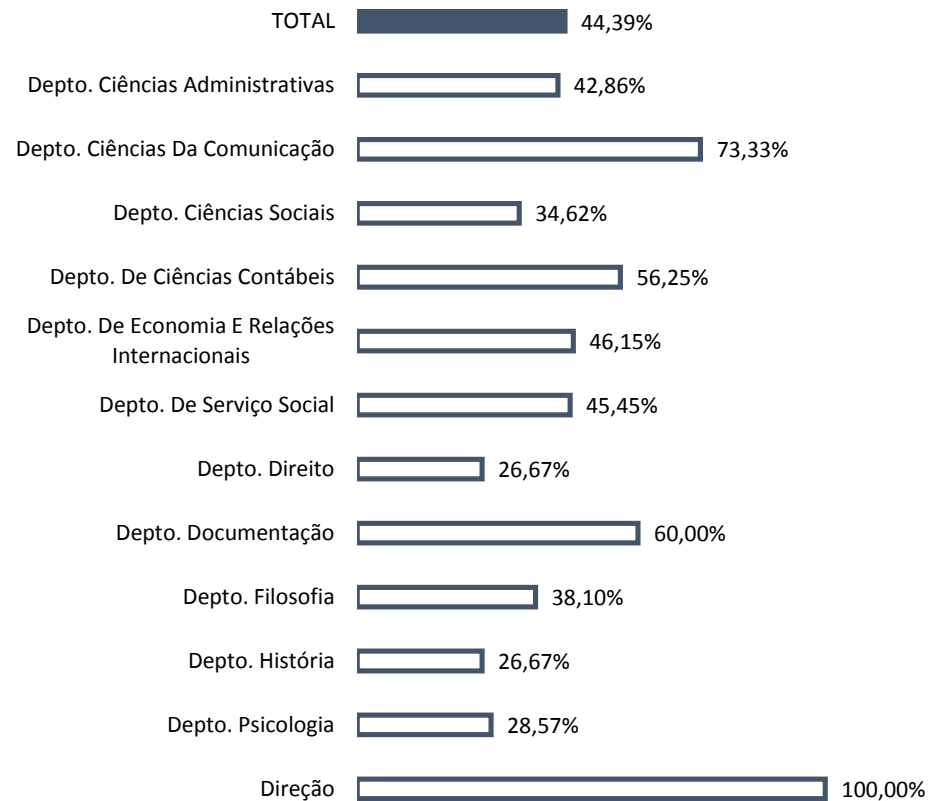


CENTRO DE CIÊNCIAS SOCIAIS E HUMENAS – CCSH

Tabela 5 – Relação de participantes e respondentes

Departamento	Participantes	Respondentes
Depto. Ciências Administrativas	21	9
Depto. Ciências Da Comunicação	30	22
Depto. Ciências Sociais	26	9
Depto. De Ciências Contábeis	16	9
Depto. de Economia E Relações Internacionais	26	12
Depto. de Serviço Social	11	5
Depto. Direito	30	8
Depto. Documentação	10	6
Depto. Filosofia	21	8
Depto. História	15	4
Depto. Psicologia	14	4
Direção	3	3
TOTAL	223	99

Fonte: Sistema de Informações para Ensino - SIE




CENTRO DE EDUCAÇÃO – CE

Tabela 6 – Relação de participantes e respondentes

Departamento	Participantes	Respondentes
Depto. Metodologia Do Ensino	50	25
Depto. de Administração Escolar	21	11
Depto. Educação Especial	29	21
Depto. Fundamentos Da Educação	20	9
Direção	2	1
TOTAL	122	67

Fonte: Sistema de Informações para Ensino - SIE

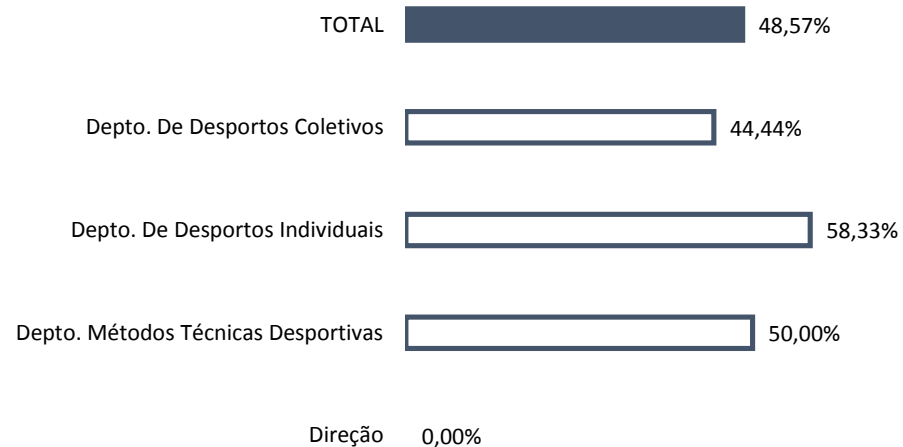


**CENTRO DE EDUCAÇÃO FÍSICA E DESPORTOS –
CEFD**

Tabela 7 – Relação de participantes e respondentes

Departamento	Participantes	Respondentes
Depto. de Desportos Coletivos	9	4
Depto. de Desportos Individuais	12	7
Depto. Métodos Técnicas Desportivas	12	6
Direção	2	0
TOTAL	35	17

Fonte: Sistema de Informações para Ensino – SIE

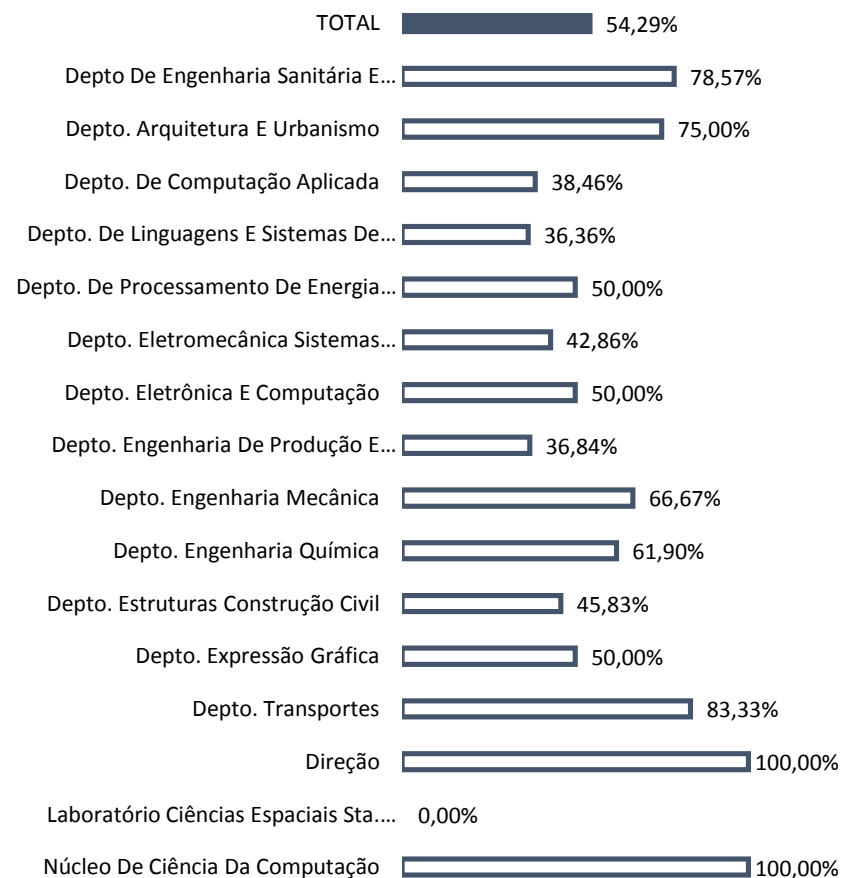


CENTRO DE TECNOLOGIA – CT

Tabela 8 – Relação de participantes e respondentes

Departamento	Participantes	Respondentes
Depto de Engenharia Sanitária E Ambiental	14	11
Depto. Arquitetura E Urbanismo	16	12
Depto. de Computação Aplicada	13	5
Depto. de Linguagens E Sistemas De Computação	11	4
Depto. de Processamento De Energia Elétrica	18	9
Depto. Eletromecânica Sistemas Potência	14	6
Depto. Eletrônica E Computação	18	9
Depto. Engenharia De Produção E Sistemas	19	7
Depto. Engenharia Mecânica	18	12
Depto. Engenharia Química	21	13
Depto. Estruturas Construção Civil	24	11
Depto. Expressão Gráfica	14	7
Depto. Transportes	6	5
Direção	2	2
Laboratório Ciências Espaciais Sta. Maria	1	0
Núcleo De Ciência Da Computação	1	1
TOTAL	210	114

Fonte: Sistema de Informações para Ensino – SIE

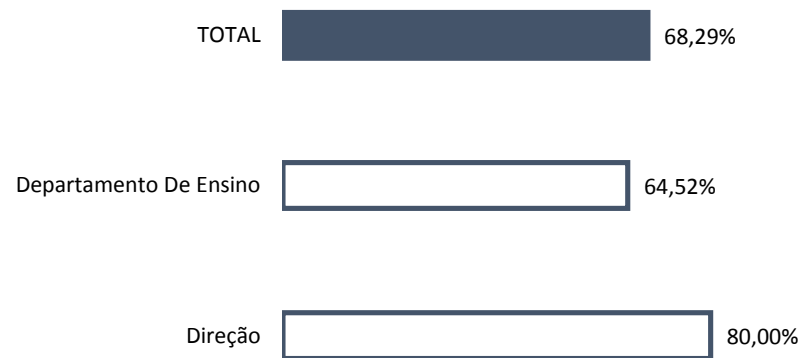


COLÉGIO TÉCNICO INDUSTRIAL DE SANTA MARIA – CTISM

Tabela 9 – Relação de participantes e respondentes

Departamento	Participantes	Respondentes
Departamento de Ensino	62	40
Direção	20	16
TOTAL	82	56

Fonte: Sistema de Informações para Ensino – SIE

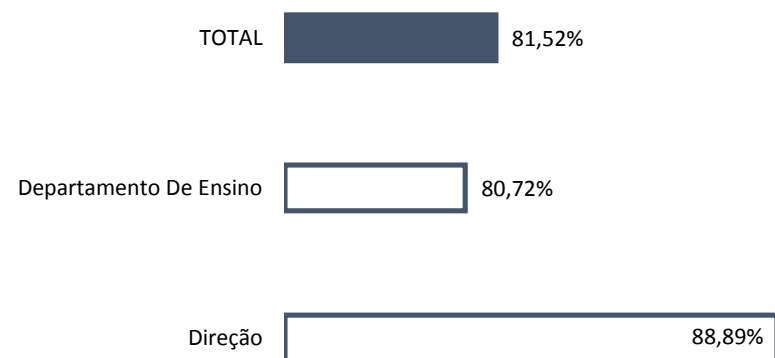


COLÉGIO POLITÉCNICO DA UFSM – Col. Pol.

Tabela 10 – Relação de participantes e respondentes

Departamento	Participantes	Respondentes
Departamento de Ensino	83	67
Direção	9	8
TOTAL	92	75

Fonte: Sistema de Informações para Ensino – SIE




CAMPUS DE CACHOEIRA DO SUL – CS

Tabela 11 – Relação de participantes e respondentes

Departamento	Participantes	Respondentes
Coordenação Acadêmica	55	34
Direção	2	1
TOTAL	57	35

Fonte: Sistema de Informações para Ensino – SIE

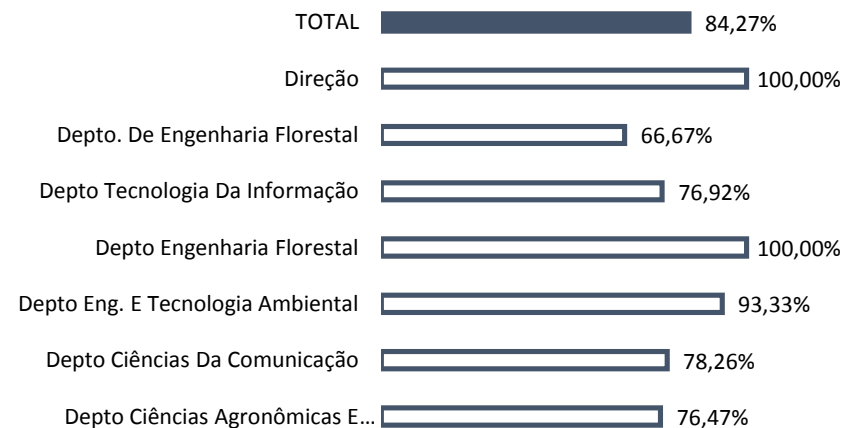


CAMPUS FREDERICO WESTPHALEN – FW

Tabela 12 – Relação de participantes e respondentes

Departamento	Participantes	Respondentes
Depto. Ciências Agronômicas E Ambientais	17	13
Depto. Ciências da Comunicação	23	18
Depto. Eng.e Tecnologia Ambiental	15	14
Depto. Engenharia Florestal	15	15
Depto. Tecnologia Da Informação	13	10
Depto. de Engenharia Florestal	3	2
Direção	3	3
TOTAL	89	75

Fonte: Sistema de Informações para Ensino – SIE

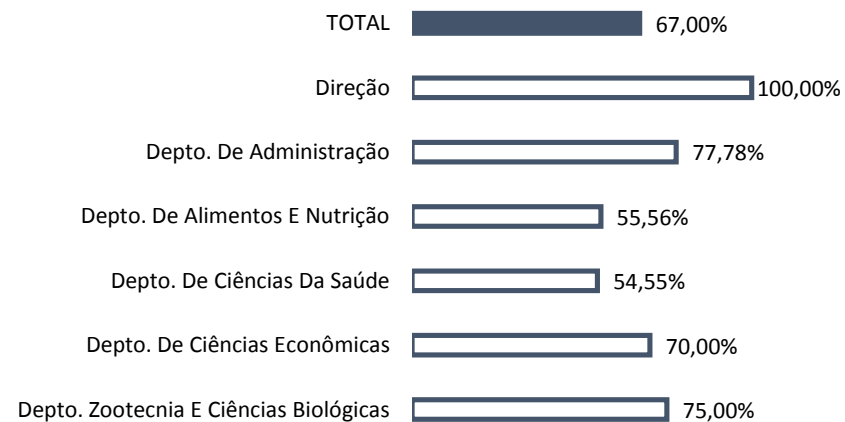


CAMPUS DE PALMEIRA DAS MISSÕES – PM

Tabela 13 – Relação de participantes e respondentes

Departamento	Participantes	Respondentes
Depto. de Administração	18	14
Depto. de Alimentos E Nutrição	9	5
Depto. de Ciências Da Saúde	33	18
Depto. de Ciências Econômicas	10	7
Depto. Zootecnia e Ciências Biológicas	28	21
Direção	2	2
TOTAL	100	67

Fonte: Sistema de Informações para Ensino – SIE

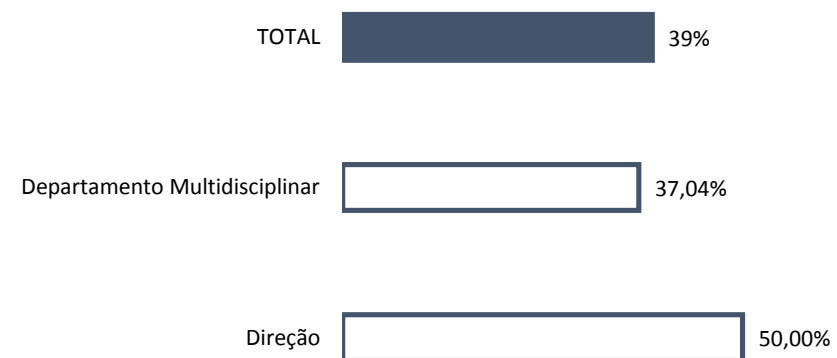


CAMPUS SILVEIRA MARTINS – UDESSM

Tabela 14 – Relação de participantes e respondentes

Departamento	Participantes	Respondentes
Departamento Multidisciplinar	27	10
Direção	4	2
TOTAL	31	12

Fonte: Sistema de Informações para Ensino – SIE



DOCENTES LOTADOS EM OUTRAS UNIDADES

Tabela 15 – Relação de participantes e respondentes

Unidade	Participantes	Respondentes
Hospital Universitário de Santa Maria	6	4
Reitoria	30	19
Unidade de Educação Infantil Ipê Amarelo	9	3
TOTAL	45	26

Fonte: Sistema de Informações para Ensino – SIE

