



Ministério da Educação
Universidade Federal de Santa Maria
Colégio Politécnico da UFSM
Comissão Setorial de Avaliação
Institucional



Relatório de Autoavaliação Institucional (edição 2023) com base no portal de indicativos da UFSM

CSA / COLÉGIO POLITÉCNICO

Santa Maria – RS

2023

Prof. Luciano Schuch

Reitor da UFSM

Prof^a. Martha Adaime

Vice-Reitora da UFSM

Prof^a. Marta Von Ende

Diretora do Colégio Politécnico da UFSM

Prof. Moacir Bolzan

Vice-Diretor do Colégio Politécnico da UFSM

Fernando Pires Barbosa

Coordenador da Comissão Própria de Avaliação (CPA) da UFSM

Prof. Marcos Luís Cassal

Coordenador da Comissão Setorial de Avaliação (CSA) do Colégio Politécnico da
UFSM

Demais componentes da CSA/Politécnico:

Andreia Vedoin (técnica-administrativa)

Cristiano Gatterman de Barros (técnico-administrativo)

Gustavo Fontinelli Rossés (docente)

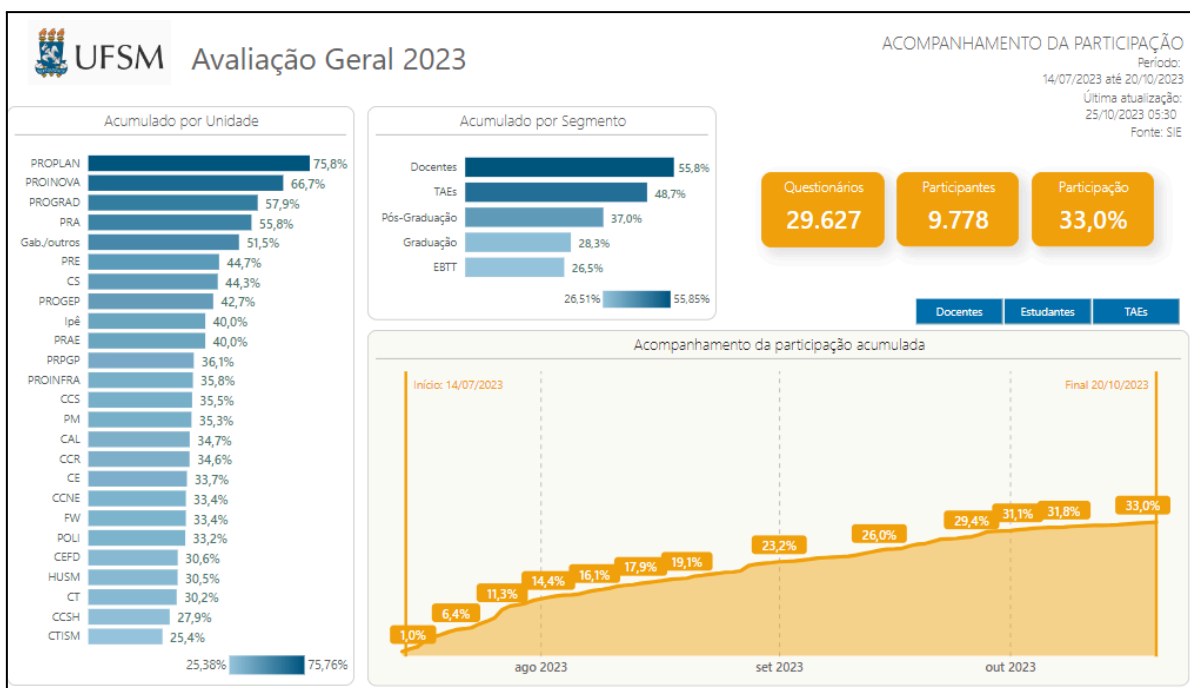
Letícia Cunha dos Reis (discente)

1. APRESENTAÇÃO

A edição de 2023 da Autoavaliação Institucional da Universidade Federal de Santa Maria será apresentada e analisada neste relatório, ocorrendo também a comparação dos resultados gerais com os resultados específicos do Colégio Politécnico.

Posto isto, estas informações podem ser acessadas e visualizadas na íntegra no endereço eletrônico: <https://www.ufsm.br/reitoria/avaliacao/avaliacao-geral-ufsm>.

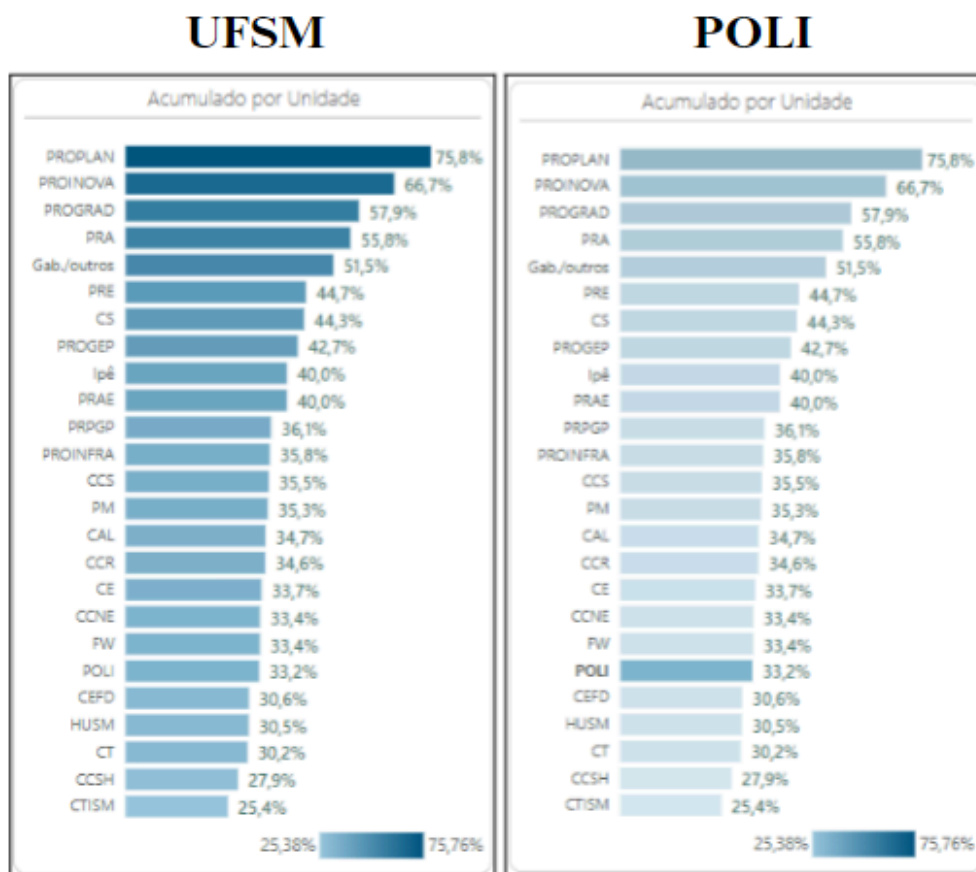
2. RESULTADOS



Este primeiro quadro apresenta todas as informações gerais a serem analisadas separadamente no relatório, sendo estes: o ranking das porcentagens acumuladas por Unidades da Universidade Federal de Santa Maria, presente no lado esquerdo com o total de 25 unidades acadêmicas; às porcentagem acumuladas por Segmentos, totalizando cinco segmentos analisados na parte superior central; os números de questionários que foram lançados durante a pesquisa, junto ao número de participantes e a porcentagem de participações, apresentados no canto superior direito; e por fim o gráfico de participações acumuladas durante o ano de 2023, com

porcentagem variadas entre os meses de agosto, setembro e outubro, compondo a parte inferior.

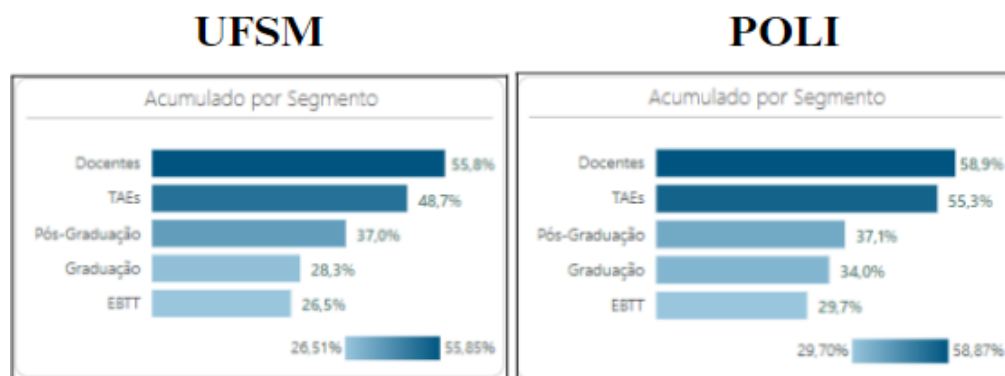
Ou seja, este quadro demonstra todo o acompanhamento feito durante o semestre, separando cada item com sua especificidade, retratando assim os resultados gerais obtidos até o presente momento.



Por conseguinte, como já citado no primeiro quadro, o presente gráfico apresenta, ao lado esquerdo, a comparação das porcentagens das participações no ranking das Unidades da Universidade Federal de Santa Maria em sua Auto Avaliação e ao lado direito, salienta-se a porcentagem de participação do Colégio Politécnico também relacionado à Auto Avaliação Institucional.

Sendo assim, analisando os resultados que constam no lado esquerdo, de modo geral as porcentagens totais variam entre 25,38% e 75,8%, sendo o PROPLAN a unidade com maior desempenho e o CTISM a unidade com menor desempenho. Destarte, há ao lado direito um segundo gráfico que destaca o desempenho alcançado pelo Colégio Politécnico, enfatizando que o POLI não alcançou uma posição de grande destaque, ficando em vigésimo (20º) lugar no

ranking devido ao percentual de 33,2%, demonstrando ter ainda muito a trabalhar visando a melhora de suas porcentagens e consequentemente sua posição no ranking geral das unidades.



Já neste segundo gráfico, evidencia-se a comparação da porcentagem acumulada por Segmento universitário. Logo, tem-se o gráfico do lado esquerdo relacionado ao ranking geral da UFSM, variando de 55.85% para os docentes, 48.7% para os TAEs, 37.0% pós-graduação, 28.3% para a graduação e finalizando com 26.51% para o ESTT.

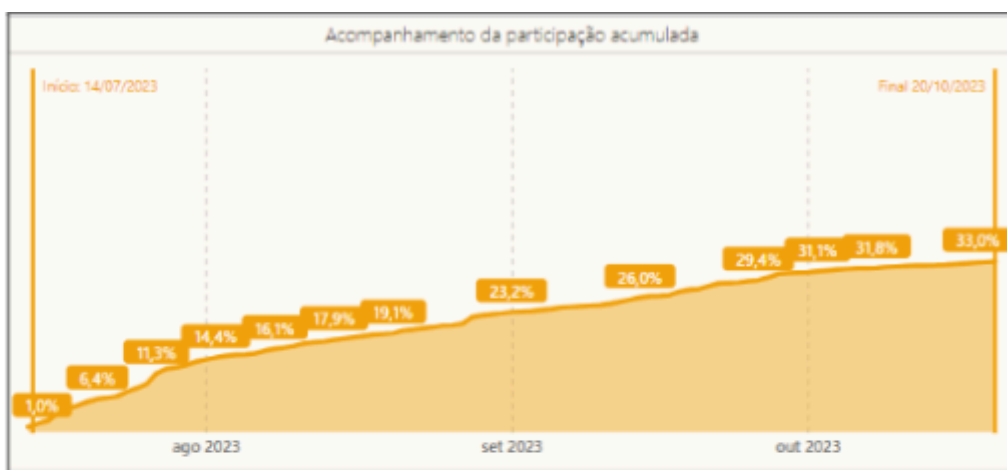
Por conseguinte, ao lado direito, tem-se as porcentagens acumuladas relacionadas ao Colégio Politécnico, com o percentual variando entre 58.9% para os docentes, 55.3% TAEs, 37.1% para a pós-graduação, 34.0% graduação e 29.7% para ESTT. Logo, fica explícito um pequeno aumento nas porcentagem do POLI em comparação com os dados gerais, demonstrando que nesse quesito o Colégio Politécnico se saiu muito bem na avaliação.



Este terceiro gráfico demonstra o número de questionários lançados, o número de participantes e a porcentagem de participação obtida na presente pesquisa. Sendo assim, ao lado direito há a coleta de dados gerais, onde foram lançados em torno de 29.627 questionários, obteve-se ao todo 9.778 participantes ativos e aproximadamente 33.0% de participação.

Já ao lado esquerdo, há os dados obtidos pelo Colégio Politécnico, sendo lançados 2.069 questionários, também obteve-se em torno de 686 participantes e consequentemente o percentual de 33,2% de participação. Destacando assim que o Colégio conseguiu alcançar porcentagem semelhante ao número geral, demonstrando uma participação relevante nas respostas.

UFSM



POLI



Por fim, o quarto e último gráfico expressa a variação das porcentagem das participações durante o segundo semestre de 2023, iniciando a contabilização desde 14 de julho de 2023 até o dia 20 de outubro de 2023. Dessa forma, o gráfico de cima representa as participações totais da Universidade Federal de Santa Maria e o gráfico de baixo refere-se ao desempenho participativo do Colégio Politécnico durante parte do segundo semestre de 2023, sendo perceptível a intensificação das participações ao decorrer do tempo.

Entretanto, analisando o quadro geral, as porcentagens iniciam-se em Julho de 2023 com 1,0% de participação, chega a 14,4% em agosto, aumenta para 23,2%

em setembro, chega em 31,1% em outubro e finaliza com 33,0%. Já o POLI, inicia com 0,6% em julho, chega a 12,3% em agosto, alcança 28,2% em setembro, aumenta para 32,4% em outubro e finaliza com 33,2%. Logo, pode-se dizer que o desempenho do Colégio não só se manteve parelho ao desempenho geral da Universidade, como também, na última contagem ultrapassou em 2% o total geral, demonstrando uma boa participação efetiva e relevante para a pesquisa.

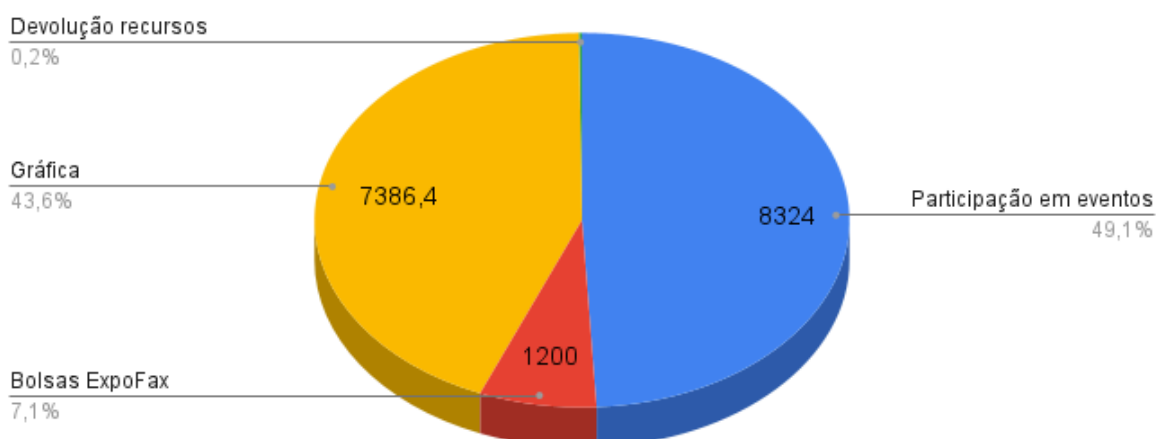
3. RECURSOS DA CSA

O orçamento da CSA do Colégio Politécnico em 2023 foi de **R\$ 16.941,75**. Tendo em vista a avaliação realizada, a CSA do POLI realizou a aplicação desse recurso da seguinte maneira:

Ação	Eixo SINAES	Desafio PDI	Justificativa	Valor
Participação em eventos	Políticas Acadêmicas	Educação Inovadora e Transformadora com Excelência Acadêmica	Possibilitar a participação dos servidores em eventos para ações de ensino, pesquisa e extensão	8324,00
Contratação de bolsistas	Desenvolvimento Institucional	Educação Inovadora e Transformadora com Excelência Acadêmica	Pagamento de bolsas para discentes para divulgação dos cursos do Politécnico (Ensino Médio, Técnicos, Graduação e Pós-graduação na Expofax	1200,00
Impressão de Banners	Políticas Acadêmicas	Educação Inovadora e Transformadora com Excelência Acadêmica	Impressão de banners para a JAI. Viabilizar a participação dos discentes	7386,40

			do Politécnico na Jornada Acadêmica Institucional. Além disso, utilizou o recurso para divulgação do Colégio em diversos eventos.	
Devolução de recursos	Políticas de Gestão	Não se Aplica	O valor corresponde a recursos que não foram utilizados no decorrer do ano e que consequentemente foram devolvidos	31,35

Recursos CSA - R\$ 16.941,75



4. CONSIDERAÇÕES FINAIS

Segundo a análise realizada, temos no primeiro quadro a representação do acompanhamento feito durante parte do segundo semestre de 2023, separando cada item em sua especificidade e retratando assim os resultados gerais obtidos, até o presente momento, em quatro gráficos diferentes. Desse modo, o primeiro gráfico apresenta a comparação das percentagens das participações no ranking acumulativo das Unidades da Universidade Federal de Santa Maria em sua Autoavaliação e a presente análise salienta a percentagem de participação do Colégio Politécnico. Sendo assim, analisando os resultados que constam, as percentagens totais variam entre 25,38% e 75,8% e dentre estes resultados, o POLI apresenta-se em vigésimo (20º) lugar no ranking acumulativo das unidades devido a seu percentual de 33,2%.

Já no segundo gráfico, tem-se a comparação da percentagem acumulada por Segmento universitário, apresentando variações entre docentes, TAEs, pós-graduação, graduação e ESTT. Entretanto, os resultados referentes ao Colégio Politécnico variam entre 58.9% para os docentes, 55.3% TAEs, 37.1% para a pós-graduação, 34.0% graduação e 29.7% para ESTT, ressaltando o aumento nas percentagens referentes ao POLI quando comparados com os dados gerais, demonstrando que nesse quesito, atualmente, sua autoavaliação se demonstra positiva.

Com relação ao terceiro gráfico, tem-se o número de questionários lançados, o número de participantes e a percentagem de participação obtida. Sendo assim, através da coleta de dados é possível saber que foram lançados em torno de 29.627 questionários para toda a Universidade e destes, 2.069 foram para o Colégio Politécnico, obtendo em torno de 686 participantes e conseqüentemente o percentual de 33,2% de participação. Ou seja, o POLI alcançou resultados semelhantes ao número geral, demonstrando uma participação relevante nas respostas.

Por fim, o quarto e último gráfico expõe as variações referentes às participações durante o segundo semestre de 2023, contabilizando os resultados desde 14 de julho até o dia 20 de outubro do mesmo ano, representando as participações totais da Universidade Federal de Santa Maria. Por outro lado, é perceptível que o desempenho do Colégio Politécnico, mesmo que parelho aos

resultados totais, se intensificou ao decorrer do tempo iniciando a análise com 0,6% em julho, chega a 12,3% em agosto, alcança 28,2% em setembro, aumenta para 32,4% em outubro e finaliza com 33,2%.

Portanto, após todo o exposto, entende-se que o Colégio Politécnico ainda tem questões a trabalhar, subindo no conceito avaliativo e conseqüentemente visando a melhora de suas porcentagens nas pesquisas semestrais. Entretanto, em alguns quesitos, é nítido a melhora nas porcentagem do POLI quando comparado com os dados gerais da UFSM, demonstrando que o Colégio Politécnico alcança porcentagens semelhantes ao total universitário, tendo assim, uma participação relevante nas respostas obtidas. Logo, pode-se dizer que o desempenho do Colégio, nesta pesquisa, não só se manteve parelho ao desempenho geral da Universidade, como também demonstrou uma boa participação efetiva e relevante para a pesquisa.