

ORIENTAÇÕES VOLTADAS PARA SITUAÇÕES DE RISCO





EQUIPE DE PRODUÇÃO:

Profa. Dra. Patrícia Pérsigo

Orientadora - UFSM FW

Ana Beatriz Mesquita de Moraes

Aluna da disciplina - UFSM FW

Nathália Alice Martínez Guimarães

Aluna da disciplina - UFSM FW

Créditos:

Defesa Civil -RS e Fernanda Taschetto

Laboratório de Comunicação Acessível nas Organizações

Curso de Relações Públicas Bacharelado

Universidade Federal de Santa Maria, Campus Frederico

Westphalen

CARTILHA DE ORIENTAÇÃO PARA SITUAÇÕES DE RISCO

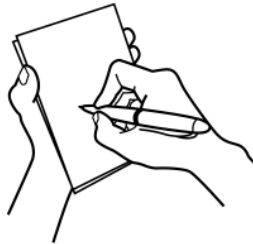
SE VOCÊ ESTÁ PRÓXIMO OU EM EM ÁREA DE RISCO
DE CHUVAS INTENSAS/ DESLIZAMENTOS / E
ENCHENTES OUÇA ESTE INFORMATIVO E SIGA AS
INSTRUÇÕES PARA SE MANTER EM SEGURANÇA

DICAS PRÁTICAS

**se você vive em uma área
de risco**



Tenha cópias dos
seus documentos
em um saco
plástico vedado




Anote em um papel o
número de telefone de
alguém para emergência e
coloque em um saco
plástico vedado



Se você toma algum
medicamento de uso contínuo,
tenha uma cópia da receita com
o nome e a dosagem . Ou a
caixinha do medicamento.



Tenha um rádio, pois
se acabar energia o
rádio pode ser seu
meio de informação;



Tenha um apito para
facilitar sua sinalização e
pedido de socorro. Ou
mesmo chamar alguém
próximo.



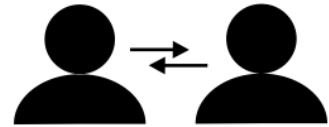
Caso você tenha
uma bengala
reserva, já
coloque na sua
mochila.



Tenha um carregador portátil



Kit de primeiros socorros e higiene pessoal



Se você mora sozinho, combine sinais de segurança ou códigos com familiares, amigos e cuidadores

Esta Cartilha faz parte das produções da Disciplina de Laboratório de Comunicação Acessível, do Curso de Relações Públicas, da Universidade Federal de Santa Maria Campus Frederico Westphalen