

## CADASTRO DE METAS, INDICADORES E FASES NO PORTAL DE PROJETOS



Uma dúvida recorrente no registro dos projetos, no Portal de Projetos, é o cadastro das Metas, Indicadores e Fases.

No [Manual do Portal de Projetos](#), nas páginas 45 e 49, é apresentada a definição destes itens e a forma de cadastro no Portal, contudo, visando simplificar e orientar os coordenadores de projetos que ainda sentem alguma dificuldade para realizar este cadastro, a CEPEX e o GAP lançam este tutorial que traz algumas definições e exemplos mais voltados à realidade dos projetos.

### META

A Meta representa “o que” se quer atingir, ou seja, está ligada aos resultados que se pretende alcançar no projeto. Conforme o Manual do Portal de Projetos: “**também pode ser considerada como uma definição precisa dos objetivos específicos do projeto (...)**”.


No Portal de Projetos a Meta é representada pelo ícone de uma bandeira: 



Para definir a meta do projeto o coordenador pode questionar:

- Que resultados espero atingir com meu projeto?
- Que produtos (acadêmicos/científicos) espero gerar a partir do projeto?
- Que impactos/benefícios serão gerados a partir do projeto?

### INDICADOR

O Indicador representa a mensuração da Meta. Dessa forma, quando for possível quantificar a Meta, pode-se inserir os Indicadores que irão monitorar o seu alcance. No Portal de Projetos o indicador é representado pelo ícone de um gráfico: 



Para definir os indicadores é importante o coordenador questionar:

- Como vou avaliar o alcance da Meta do projeto?
- Como vou monitorar os resultados do projeto?
- Quais índices quero atingir com o projeto?

## FASE

Fases representam o “**como**” será feito, ou seja, são as etapas que precisam ser executadas para alcance de uma ou mais Metas. O coordenador pode, inclusive, cadastrar as etapas do cronograma do projeto na aba das Fases, visto que são as etapas necessárias para alcance dos resultados do projeto.

No Portal de Projetos a Fase é representada pelo ícone de calendário:



Para definir as Fases o coordenador pode questionar:

- Que atividades/tarefas/etapas/passos devo executar para cumprir a Meta traçada no projeto?

## OUTROS PONTOS IMPORTANTES:

- Basicamente, as *Metas, Indicadores e Fases* são uma **representação da execução do projeto**.
- A avaliação anual dos projetos baseia-se no percentual de execução das Metas, Fases e Indicadores, assim, o cadastro destes itens permite **acompanhar as entregas do projeto**.

## EXEMPLOS

<b>META</b>	Realizar oficinas de educação nutricional com alunos de escolas públicas
<b>INDICADORES</b>	<ul style="list-style-type: none"><li>- Número de alunos participantes das oficinas</li><li>- Número de escolas atendidas</li><li>- Percentual de mudança nos hábitos alimentares, após a realização das oficinas</li></ul>
<b>FASES</b>	<ul style="list-style-type: none"><li>- Planejamento das oficinas</li><li>- Produção de material a ser distribuído nas oficinas</li><li>- Realização das Oficinas</li><li>- Aplicar questionário para avaliar as mudanças nos hábitos alimentares</li></ul>

<b>META</b>	Realização da palestra sobre a importância do Agronegócio brasileiro
<b>INDICADORES</b>	- Número de participantes na palestra - Satisfação dos participantes
<b>FASES</b>	- Contato com a Emater - Planejamento das Atividades - Convite às entidades e produtores - Avaliação da satisfação do evento

<b>META</b>	Realizar Curso de capacitação aos agentes de saúde do município
<b>INDICADORES</b>	- Número de participantes - Satisfação dos participantes
<b>FASES</b>	- Contato com a Secretaria de Saúde - Planejamento das Atividades - Elaboração de material do curso - Avaliação da satisfação do evento

<b>META</b>	Avaliar o crescimento de tilápias com diferentes níveis de alimentação
<b>INDICADORES</b>	- Número de animais avaliados - Percentual de crescimento
<b>FASES</b>	- Preparo das Instalações - Realização do Experimento - Tabulação dos Dados - Análise Estatística

<b>META</b>	Publicação de trabalhos científicos
<b>INDICADORES</b>	- Número de artigos submetidos - Número de resumos em eventos
<b>FASES</b>	- Análise estatística - Escrita do referencial teórico - Redação dos resumos e artigos

<b>META</b>	Elaboração e defesa de uma dissertação de mestrado
<b>INDICADORES</b>	- Número de artigos gerados a partir da pesquisa
<b>FASES</b>	- Revisão bibliográfica - Coleta de dados - Análise estatística - Defesa da dissertação - Redação dos artigos



<b>META</b>	Executar a metodologia do projeto
-------------	-----------------------------------

<b>INDICADORES</b>	- Número de questionários respondidos - Número de entrevistas realizadas
<b>FASES</b>	- Coleta de dados - Análise de dados - Sistematização

<b>META</b>	Realizar experimento X e Y
<b>INDICADORES</b>	- Número amostras coletadas
<b>FASES</b>	- Preparo das amostras - Análises laboratoriais - Análise estatística

### Exemplo de como fica o cadastro no Portal de Projetos:

#### Metas/Indicadores/Fases do Projeto

Ações	Descrição	Período	Valor	Conclusão
 	 1 - Realizar oficinas de capacitação profissional	01/01/2024 a 29/02/2024	R\$ [Não informado]	0 %
 	 Pessoas capacitadas		150 pessoas	0 pessoas
 	 1.1 - Contato com as instituições parceiras	01/01/2024 a 19/01/2024		0 %
 	 1.3 - Capacitação do público alvo	22/01/2024 a 16/02/2024		0 %
 	 1.4 - Avaliação das oficinas	19/02/2024 a 29/02/2024		0 %
 	 1.2 - Organização das oficinas	01/01/2024 a 19/01/2024		0 %

⏪ Anterior
Próximo ⏩