


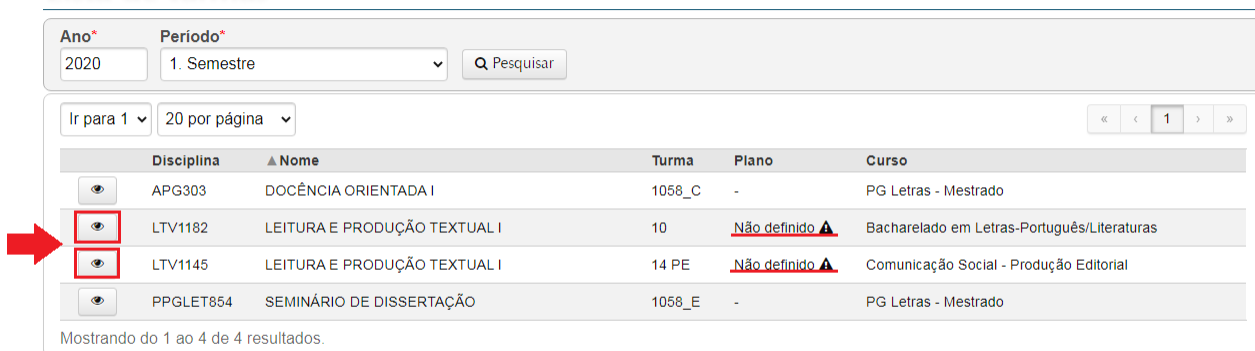








UNIVERSIDADE FEDERAL DE SANTA MARIA PRÓ-REITORIA DE GRADUAÇÃO

TUTORIAL – CRIAÇÃO DO PLANO DE ENSINO

Passo 1 – Para criar o plano de ensino, o(a) docente deverá acessar o Portal do Professor e, na lista de turmas, selecionar a turma/disciplina para a qual o plano será elaborado, clicando no botão “”. Todas as turmas para as quais a elaboração do plano está pendente ficarão com a observação “NÃO DEFINIDO”. Se o(a) docente é responsável por mais de uma turma de uma mesma disciplina, será necessário elaborar o plano para cada turma. Se uma mesma turma/disciplina está sob o encargo de mais de um(a) docente, somente um(a) deles(as) poderá ser responsável pela elaboração do plano.

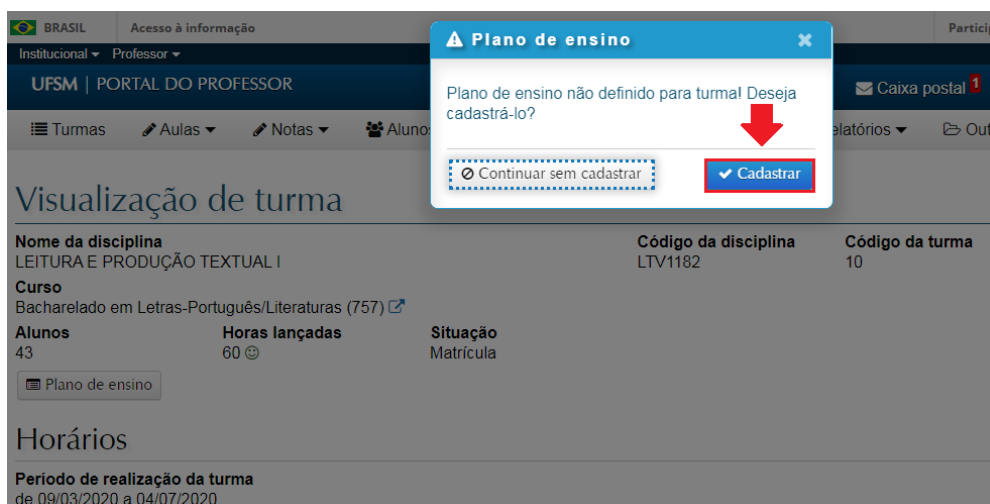
Lista de turmas



	Disciplina	Nome	Turma	Plano	Curso
	APG303	DOCÊNCIA ORIENTADA I	1058_C	-	PG Letras - Mestrado
	LTV1182	LEITURA E PRODUÇÃO TEXTUAL I	10	Não definido 	Bacharelado em Letras-Português/Literaturas
	LTV1145	LEITURA E PRODUÇÃO TEXTUAL I	14 PE	Não definido 	Comunicação Social - Produção Editorial
	PPGLET854	SEMINÁRIO DE DISSERTAÇÃO	1058_E	-	PG Letras - Mestrado

Mostrando do 1 ao 4 de 4 resultados.

Passo 2 – Ao selecionar a turma/disciplina para a qual será cadastrado o plano, automaticamente será aberta uma caixa com as opções “CONTINUAR SEM CADASTRAR” e “CADASTRAR”. Para o preenchimento do plano, selecionar “CADASTRAR”.



Plano de ensino

Plano de ensino não definido para turma! Deseja cadastrá-lo?

Visualização de turma

Nome da disciplina
LEITURA E PRODUÇÃO TEXTUAL I

Código da disciplina
LTV1182

Código da turma
10

Curso
Bacharelado em Letras-Português/Literaturas (757)

Alunos
43

Horas lançadas
60

Situação
Matrícula

Horários

Período de realização da turma
de 09/03/2020 a 04/07/2020



Passo 3 – Selecionar o botão “CRIAR PLANO”.

Turmas Aulas Notas Alunos Encerramentos Moodle Relatórios Outros

Plano de ensino

Prazo extrapolado
Prazo para criação do plano de ensino: 08/04/2020

Disciplina LTV1182 - LEITURA E PRODUÇÃO TEXTUAL I - T.10	Curso Bacharelado em Letras-Português/Literaturas (757)
Ano/Período 2020/1. Semestre	Carga horária Teórica: 60h
Professor(es) Larissa Montagner Cervo (Colaborador)	Conteúdo programático Visualizar
	Processo de homologação [Não solicitado]

Nenhum plano de ensino lançado.

[← Voltar](#) [* Criar plano](#)

Passo 4 – Ao optar por “CRIAR PLANO”, no passo anterior, automaticamente será aberta uma caixa com as opções “EM BRANCO” e “A PARTIR DE UM PLANO EXISTENTE”. Para a criação de um novo plano de ensino, a opção a ser selecionada será “EM BRANCO”. Se o(a) docente optar por extrair informações de outro plano de ensino, a opção a ser eleita será “A PARTIR DE UM PLANO EXISTENTE”.

BRASIL Acesso à informação

Institucional Professor

UFSM | PORTAL DO PROFESSOR

Turmas Aulas Notas Alunos

Confirmação...
Como deseja criar um novo plano de ensino?
☒ Em branco
☐ A partir de um plano existente
[Cancelar](#) [OK](#)

Plano de ensino

Prazo extrapolado
Prazo para criação do plano de ensino: 08/04/2020

Disciplina LTV1182 - LEITURA E PRODUÇÃO TEXTUAL I - T.10	Curso Bacharelado em Letras-Português/Literaturas (757)
Ano/Período 2020/1. Semestre	Carga horária Teórica: 60h
Professor(es) Larissa Montagner Cervo (Colaborador)	Conteúdo programático Visualizar
	Processo de homologação [Não solicitado]

Nenhum plano de ensino lançado.

[← Voltar](#) [* Criar plano](#)



Passo 5 – Se a opção na etapa anterior foi “EM BRANCO”, o(a) docente deverá preencher cada um dos campos dos de número 1 a 6, que serão abertos conforme o cadastro do programa da disciplina. Ao finalizar a descrição de um passo, selecionar o botão “PRÓXIMO” para acessar o campo do próximo passo.

Disciplina
LTV1182 - LEITURA E PRODUÇÃO TEXTUAL I - T.10

Ano/Período
2020/1. Semestre

Professor(es)
Larissa Montagner Cervo (Colaborador)

Carga horária
Teórica: 60h

Curso
Bacharelado em Letras-Português/Literaturas (757)

Conteúdo programático
[Visualizar](#)

Processo de homologação
[Não solicitado]

Passo 1 de 6: Metodologia

MetodologiaCronogramaAtividades práticasAtividades extensionistasCritérios de avaliaçãoInformações complementares

Descrever as estratégias de ensino empregadas para o alcance dos objetivos de aprendizagem da disciplina.

Metodologia*

EditarInserirFormatarTabela

LaTeX↶↷

Preencher

Restam 10000 caracteresCaracteres: 0Palavras: 0

Cancelar

➡ Próximo

Passo 6 - Especificamente no Passo 2, relativo ao CRONOGRAMA, será possível tanto preencher o campo “CRONOGRAMA”, para uma descrição mais genérica, quanto a opção “CRONOGRAMA DETALHADO”, para uma descrição que contemple todas as datas relativas à oferta da disciplina, sendo que o preenchimento de um campo não excluirá o preenchimento do outro.

Passo 2 de 6: Cronograma

MetodologiaCronogramaAtividades práticasAtividades extensionistasCritérios de avaliaçãoInformações complementares

Descrever o cronograma de atividades da disciplina, de acordo com o calendário acadêmico, destacando atividades que serão desenvolvidas em situação de docência orientada, quando houver; atividades a distância, quando previstas no PPC e aprovadas nos respectivos colegiados de curso, bem como os eventuais afastamentos do professor.

Cronograma

EditarInserirFormatarTabela

LaTeX↶↷

Restam 10000 caracteresCaracteres: 0Palavras: 0

▼ Carregar calendário da ofertaImportar aulas

As aulas em que os assuntos não forem preenchidos não serão salvas pelo sistema.

Cronograma detalhado

Data

Qtd. aulas

Tipo

Assunto

🗑

-- Selecione --

+ Novo🗑 Remover conteúdos

Cancelar

➡ Próximo



Passo 7 - No caso de preenchimento do “CRONOGRAMA DETALHADO”, o(a) docente terá a opção de “CARREGAR CALENDÁRIO DA OFERTA”, para somente preencher os campos de assunto relativos a cada data do cronograma de atividades da turma, e de “IMPORTAR AULAS”, para extrair registros de diários de classe ou de planos de ensino já existentes e que serão carregados automaticamente nos campos “ASSUNTO”. Também será possível efetuar os registros um a um, selecionando o botão “+NOVO”, para adicionar novos campos de datas e/ou efetuar os registros de atividades correspondentes.

Restam 10000 caracteres | Caracteres: 0 | Palavras: 0

🔔 As aulas em que os assuntos não forem preenchidos não serão salvas pelo sistema.

Cronograma detalhado

	Data	Qtd. aulas	Tipo	Assunto
	<input type="text"/>	<input type="text"/>	-- Selezione --	<input type="text"/>

Passo 8 – Se no passo anterior a opção selecionada foi “CARREGAR CALENDÁRIO DA OFERTA”, automaticamente será aberta uma caixa de confirmação. Para incluir as datas de oferta, selecionar “OK”. O sistema irá carregar as datas de oferta da disciplina, conforme o calendário acadêmico.

Professor(es)
Larissa Montagner Cervo (Colaborador)

Passo 2 de 6: Cronograma

Metodologia | **Cronograma** | Critérios de avaliação | Informações complementares

Destacar atividades que serão desenvolvidas em situações de ensino a distância, quando previstas no PPC e aprovadas nos respectivos colegiados de curso, bem como os eventuais afastamentos do professor.

Cronograma

Editar | Inserir | Formatar | Tabela

⚠ Carregar calendário da oferta

Ao carregar o calendário da oferta as atividades existentes serão removidas. Deseja continuar?

Restam 10000 caracteres | Caracteres: 0 | Palavras: 0

🔔 As aulas em que os assuntos não forem preenchidos não serão salvas pelo sistema.

Cronograma detalhado

	Data	Qtd. aulas	Tipo	Assunto
	10/03/2020 15:30	2	Aula Teórica	<input type="text"/>
	12/03/2020 15:30	2	Aula Teórica	<input type="text"/>
	17/03/2020 15:30	2	Aula Teórica	<input type="text"/>
	19/03/2020 15:30	2	Aula Teórica	<input type="text"/>
	24/03/2020 15:30	2	Aula Teórica	<input type="text"/>
	26/03/2020 15:30	2	Aula Teórica	<input type="text"/>
	31/03/2020 15:30	2	Aula Teórica	<input type="text"/>



Passo 9 – Se no passo 7 a opção foi “IMPORTAR AULAS”, automaticamente será aberta uma caixa com orientações para busca. Nesse caso, selecionar o botão “OK”.

Passo 2 de 6: Cronograma

Instruções

- As atividades/aulas do cronograma detalhado do plano de ensino podem ser importadas de outro plano de ensino ou de um diário de classe;
- Informe os critérios de busca para que o sistema pesquise as atividades/aulas já lançadas;
- Após as atividades/aulas retornarem, selecione as que devem ser importadas;
- O sistema irá assumir a agenda da turma conforme a oferta;
- Caso a aula/data a ser copiada já esteja informada no cronograma detalhado, ela será ignorada;

Restam 10000 caracteres | Caracteres: 0 | Palavras: 0

Carregar calendario da oferta Importar aulas

As aulas em que os assuntos não forem preenchidos não serão salvas pelo sistema.

Passo 10 – Para continuar a importação de aulas, na caixa de busca de um diário de classe ou plano de ensino, incluir as informações “ANO”, “PERÍODO”, “OUTROS PROFESSORES – sim? / não?”, “TURMA”, “ORIGEM”. Após o preenchimento dos campos, selecionar o botão “BUSCAR AULAS”.

Passo 2 de 6: Cronograma

Localizar aulas

Ano* Período* Outros professores? ⓘ

--- Seleccione um valor --- ☐ Sim ☒ Não

Turma Origem

--- Seleccione o ano e o período da turma --- --- Seleccione a turma --- **Buscar aulas**

☐ Data Tipo aula Nota

Cancelar OK

Restam 10000 caracteres | Caracteres: 0 | Palavras: 0

Carregar calendario da oferta Importar aulas

As aulas em que os assuntos não forem preenchidos não serão salvas pelo sistema.



Passo 11 – Após o carregamento das aulas, selecionar as que serão importadas e o botão “OK”.

Passo 2 de 6: Cronograma

Localizar aulas

Ano: 2019 Período: 1. Semestre Outros professores? ☒ Sim ☐ Não

Turma: Bacharelado em Letras-Português/Literaturas - T.10 Origem: Diário de classe

Buscar aulas

<input type="checkbox"/>	Data	Tipo aula	Nota
<input type="checkbox"/>	12/03/2019 15:30	Aula Teórica	Contextualização da disciplina. Texto, língua, fala.
<input type="checkbox"/>	14/03/2019 13:30	Aula Teórica	Linguagem e propósito comunicativo.
<input type="checkbox"/>	19/03/2019 15:30	Aula Teórica	Texto e suas propriedades. Reflexões teóricas.
<input type="checkbox"/>	21/03/2019 13:30	Aula Teórica	Concepções de linguagem.
<input type="checkbox"/>	26/03/2019 15:30	Aula Teórica	Princípios para análise de textos: unidade semântica, propósito comunicativo, progressão do

Restam 10000 caracteres Caracteres: 0 Palavras: 0

Carregar calendario da oferta Importar aulas

As aulas em que os assuntos não forem preenchidos não serão salvas pelo sistema.

Passo 12 – As aulas serão carregadas automaticamente no sistema, sendo possível efetuar os ajustes que o(a) docente desejar. Uma vez finalizado o registro, selecionar o botão “PRÓXIMO”, para o preenchimento dos demais campos do plano de ensino.

Carregar calendario da oferta Importar aulas

As aulas em que os assuntos não forem preenchidos não serão salvas pelo sistema.

Cronograma detalhado

	Data	Qtd. aulas	Tipo	Assunto
	10/03/2020 15:30	2	Aula Teórica	Contextualização da disciplina. Texto, língua, fala.
	12/03/2020 15:30	2	Aula Teórica	Linguagem e propósito comunicativo.
	17/03/2020 15:30	2	Aula Teórica	Texto e suas propriedades. Reflexões teóricas.

+ Novo Remover conteúdos

Cancelar A Próximo



Passo 13 - Ao término do preenchimento de cada um dos campos do plano de ensino, será possível clicar em “ANTERIOR” para voltar a um campo e editá-lo, ou selecionar o botão “SALVAR” para concluir a operação.

Editar plano de ensino

Disciplina LTV1182 - LEITURA E PRODUÇÃO TEXTUAL I - T.10	Curso Bacharelado em Letras-Português/Literaturas (757)
Ano/Período 2020/1. Semestre	Conteúdo programático Visualizar
Professor(es) Larissa Montagner Cervo (Colaborador)	Processo de homologação [Não solicitado]

Passo 6 de 6: Informações complementares

Metodologia	Cronograma	Atividades práticas	Atividades extensionistas	Crêterios de avaliação	Informações complementares
-------------	------------	---------------------	---------------------------	------------------------	-----------------------------------

Levantamento de leituras a serem trabalhadas ao longo da disciplina, além daquelas que constam no programa da disciplina, e/ou outras informações pertinentes.

Informações complementares

Editar ▾ Inserir ▾ Formatar ▾ Tabela ▾

LaTeX ↶ ↷

preencher|

Restam 10000 caracteres | Caracteres: 0 | Palavras: 0

Passo 14 – Uma vez salvo o plano, será possível visualizá-lo para impressão, descartá-lo, editá-lo ou enviá-lo para homologação da Coordenação de Curso. Para esta última opção, selecionar o botão “SOLICITAR HOMOLOGAÇÃO”.

Plano de ensino

Plano de ensino salvo com sucesso!

Versão do plano de ensino 1	Situação Provisório	Processo de homologação [Não solicitado]
Disciplina LTV1182 - LEITURA E PRODUÇÃO TEXTUAL I - T.10	Curso Bacharelado em Letras-Português/Literaturas (757)	Conteúdo programático Visualizar
Ano/Período 2020/1. Semestre	Carga horária Teórica: 60h	
Professor(es) Larissa Montagner Cervo (Colaborador)		

Metodologia
Preencher

Cronograma
preencher
Ir para 1 ▾ 5 por página ▾
« < 1 > »
▲ Data Qtd. aulas Tipo Assunto
Sem resultados.

Crêterios de avaliação
preencher

Informações complementares
preencher



Passo 15 - Uma vez solicitada a homologação, automaticamente será aberta uma caixa informando sobre a assinatura eletrônica do plano de ensino. Caso o(a) docente já possua a assinatura eletrônica, deverá selecionar o botão “PRÓXIMO”. Se o(a) docente não possui a assinatura eletrônica, será preciso solicitá-la preenchendo um termo disponível neste link: <https://portal.ufsm.br/usuario/assinatura/listaTermos.html>.

The screenshot shows the 'Plano de ensino' form with a modal dialog titled 'Solicitar homologação do plano de ensino'. The dialog contains the following text: 'Ao solicitar a homologação do plano de ensino o docente deve informar o vínculo e sua senha para que o documento do plano de ensino seja assinado digitalmente e, então, encaminhado a coordenação do curso ou chefe de departamento como parte de um processo administrativo.' Below the text are two buttons: 'Cancelar' and 'Próximo'. A red arrow points to the 'Próximo' button.

Passo 16 – Para assinar o plano, indicar o “VÍNCULO”, confirmar a senha e selecionar o botão “SOLICITAR HOMOLOGAÇÃO”.

The screenshot shows the 'Plano de ensino' form with a modal dialog titled 'Solicitar homologação do plano de ensino'. The dialog contains the following fields: 'Vínculos' (a dropdown menu with the text '--- Selecione um valor ---'), 'Confirme sua senha' (a text input field), and two buttons: 'Cancelar' and 'Solicitar homologação'. A red arrow points to the 'Solicitar homologação' button.

Passo 17 - Após a assinatura eletrônica, o plano de ensino já foi encaminhado para homologação da Coordenação de Curso.

The screenshot shows the 'Plano de ensino' form with a modal dialog titled 'Solicitar homologação do plano de ensino'. The dialog contains the following text: 'Solicitação de homologação de plano de ensino encaminhada com sucesso. Para obter maiores informações acesse os detalhes do processo de homologação.' Below the text is a button labeled 'Fechar'. A red arrow points to the 'Fechar' button.



Passo 18 – Após a homologação pela Coordenação de Curso, o plano passará a constar como “APROVADO” na lista de turmas do(a) docente. Se a Coordenação solicitou modificações, o plano passará a constar com a observação “AJUSTES SOLICITADOS”.

Lista de turmas

Ano*

2020

Período*

1. Semestre

Q

Pesquisar

Ir para 1

20 por página

«

<

1

>

»

	Disciplina	▲ Nome	Turma	Plano	Curso
	APG303	DOCÊNCIA ORIENTADA I	1058_C	-	PG Letras - Mestrado
	LTV1182	LEITURA E PRODUÇÃO TEXTUAL I	10	Aprovado (v.1)	Bacharelado em Letras-Português/Literaturas
	LTV1145	LEITURA E PRODUÇÃO TEXTUAL I	14 PE	Não definido ▲	Comunicação Social - Produção Editorial
	PPGLET854	SEMINÁRIO DE DISSERTAÇÃO	1058_E	-	PG Letras - Mestrado

Mostrando do 1 ao 4 de 4 resultados.

	APG303	DOCÊNCIA ORIENTADA I	1058_C	-	PG Letras - Mestrado
	LTV1182	LEITURA E PRODUÇÃO TEXTUAL I	10	Ajustes solicitados (v.2) ▲	Bacharelado em Letras-Português/Literaturas

Passo 19 – Em caso de um plano aprovado, para verificá-lo o(a) docente deverá acessar novamente o ambiente da disciplina no Portal do Professor e selecionar o botão “PLANO DE ENSINO”. Ao ter acesso ao ambiente do plano, o(a) docente poderá imprimi-lo ou abri-lo para conferência. Em caso de ajustes, deverá selecionar o botão “AJUSTAR PLANO”, o que lhe permitirá efetuar alterações nos registros já realizados e solicitar uma nova homologação da Coordenação de Curso.

Lista de turmas

Ano*

2020

Período*

1. Semestre

Q

Pesquisar

Ir para 1

20 por página

<<

<

1


>

>>

Disciplina	Nome	Turma	Plano	Curso	
	APG303	DOCÊNCIA ORIENTADA I	1058_C	-	PG Letras - Mestrado
	182	LEITURA E PRODUÇÃO TEXTUAL I	10	Aprovado (v.1)	Bacharelado em Letras-Português/Literaturas
	LTV1145	LEITURA E PRODUÇÃO TEXTUAL I	14 PE	Não definido	Comunicação Social - Produção Editorial
	PPGLET854	SEMINÁRIO DE DISSERTAÇÃO	1058_E	-	PG Letras - Mestrado

Mostrando do 1 ao 4 de 4 resultados.

Visualização de turma

Nome da disciplina		Código da disciplina	Código da turma	Ano/Período
LEITURA E PRODUÇÃO TEXTUAL I		LTV1182	10	2020/1. Semestre
Curso				
Bacharelado em Letras-Português/Literaturas (757) 🔗				
Alunos	Horas lançadas	Situação		
43	60 😊	Matrícula		
 Plano de ensino				

Horários

Período de realização da turma
de 09/03/2020 a 04/07/2020



Plano de ensino

Disciplina LTV1182 - LEITURA E PRODUÇÃO TEXTUAL I - T.10	Curso Bacharelado em Letras-Português/Literaturas (757)
Ano/Período 2020/1. Semestre	Carga horária Teórica:60h
Professor(es) Larissa Montagner Cervo (Colaborador)	Conteúdo programático Visualizar
	Processo de homologação 23081.027004/2020-30 - Aprovado

Versões

Número	Data criação	Situação	Plano
 	1	21/08/2020	Aprovado

Total: 1

[← Voltar](#)

[✎ Ajustar plano](#)

Passo 20 – Em caso de ajustes solicitados pela Coordenação de Curso, o(a) docente deverá acessar novamente o ambiente da disciplina no Portal do Professor, onde constará a mensagem “PLANO DE ENSINO RETORNOU PARA AJUSTES”, e selecionar a opção “CLIQUE AQUI PARA AJUSTAR”.

Visualização de turma

Nome da disciplina LEITURA E PRODUÇÃO TEXTUAL I	Código da disciplina LTV1182	Código da turma 10	Ano/Período 2020/1. Semestre
Curso Bacharelado em Letras-Português/Literaturas (757) ↗			
Alunos 43	Horas lançadas 60 ☺	Situação Matrícula	

[📄 Plano de ensino](#)

⚠ Plano de ensino retornou para ajustes [Clique aqui para ajustar](#)

Passo 21 – Para verificar as modificações solicitadas pela Coordenação de Curso, acessar o histórico do processo em “PROCESSO DE HOMOLOGAÇÃO – NÚMERO – AGUARDANDO CORREÇÕES”.

Editar plano de ensino

Disciplina LTV1182 - LEITURA E PRODUÇÃO TEXTUAL I - T.10	Curso Bacharelado em Letras-Português/Literaturas (757)
Ano/Período 2020/1. Semestre	Carga horária Teórica:60h
Professor(es) Larissa Montagner Cervo (Colaborador)	Conteúdo programático Visualizar
	Processo de homologação 23081.027004/2020-30 - Aguardando correções

Passo 1 de 6: Metodologia

Metodologia	Cronograma	Atividades práticas	Atividades extensionistas	Critérios de avaliação	Informações complementares
--------------------	------------	---------------------	---------------------------	------------------------	----------------------------

Descrever as estratégias de ensino empregadas para o alcance dos objetivos de aprendizagem da disciplina.

Metodologia*

Editar	Inserir	Formatar	Tabela
LaTeX	↶ ↷	☰ ☲ ☱ ☴ ☵ ☶	☰ ☲ ☱ ☴ ☵ ☶



PASSO 22 – Ao acessar o histórico do processo, será possível verificar o despacho proferido pela Coordenação de Curso no item “TRAMITAÇÕES” – “RETORNA AO(A) DOCENTE PARA CORREÇÕES”. Em seguida, basta fechar a caixa e efetuar as modificações necessárias e solicitar, ao final do processo, nova homologação. Neste caso, o processo tramitará para a Caixa Postal da Chefia do Departamento, responsável pela conferência do atendimento das solicitações efetuadas pela Coordenação de Curso. Se a chefia indicar a necessidade de ajuste, o(a) docente deverá reiniciar o processo de alteração do plano, a partir do Passo 18 deste tutorial. Em caso de aprovação, a Chefia de Departamento encaminhará o processo diretamente para a Caixa Postal da Coordenação de Curso, para homologação final.

Passo de fluxo / Destino	Enviado em	Recebido em
Solicita homologação de plano de ensino - COORDENADOR Bacharelado em Letras-Português/Literaturas	21/08/2020 14:24	24/08/2020 14:28
Aprova plano de ensino DIVISÃO DE APOIO TÉCNICO AOS ARQUIVOS SETORIAIS - DATAS	24/08/2020 14:37	25/08/2020 10:57
Requisita processo de alterações no plano LARISSA MONTAGNER CERVO	25/08/2020 10:57	25/08/2020 15:40
Solicita homologação (nova versão) Bacharelado em Letras-Português/Literaturas	25/08/2020 15:41	25/08/2020 15:43
Retorna ao docente para correções LARISSA MONTAGNER CERVO	25/08/2020 15:44	

Uma vez aprovado o plano de ensino, o(a) docente terá a opção de importar as aulas do plano para preenchimento de outro plano de ensino ou do diário de classe da turma/disciplina, podendo inclusive fazer ajustes, se necessário.