

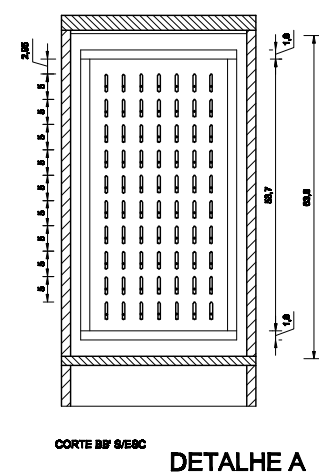
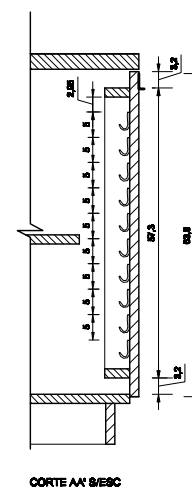
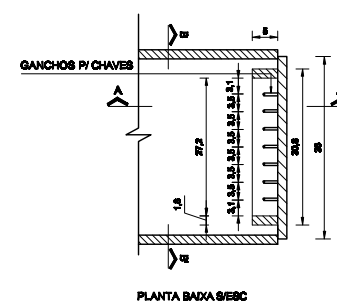
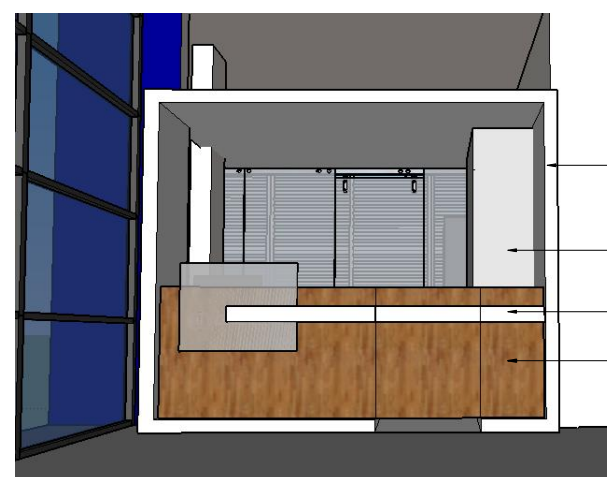
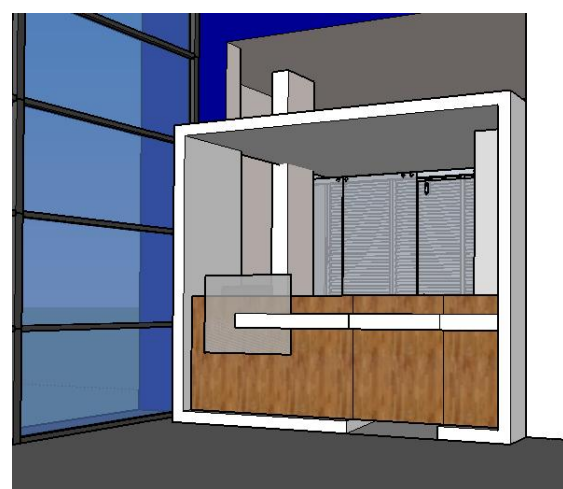
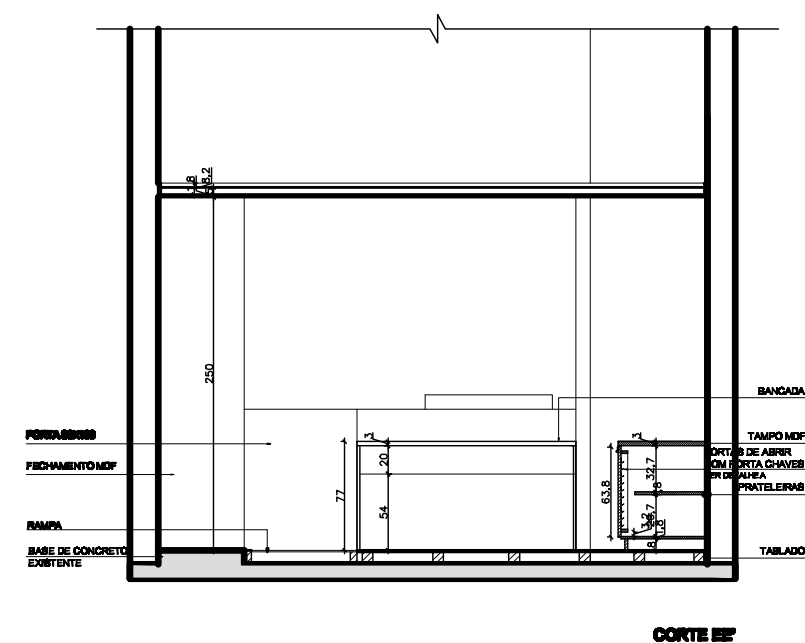
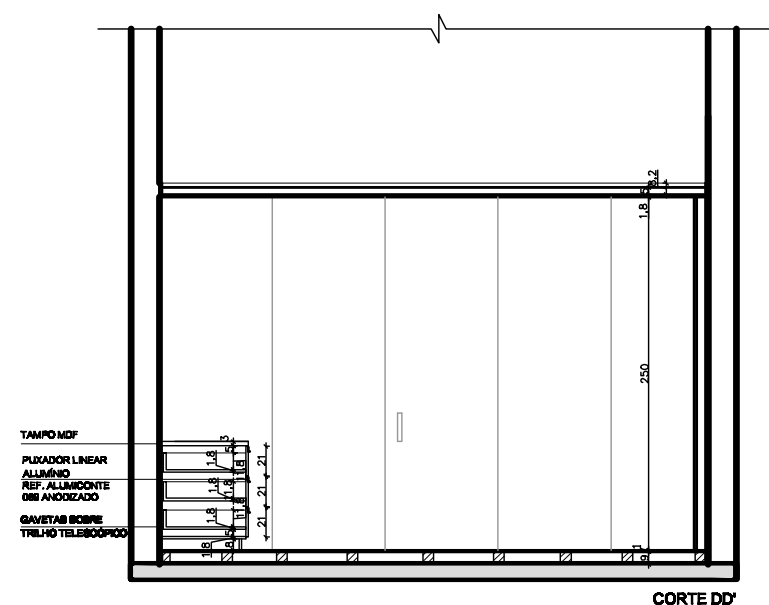
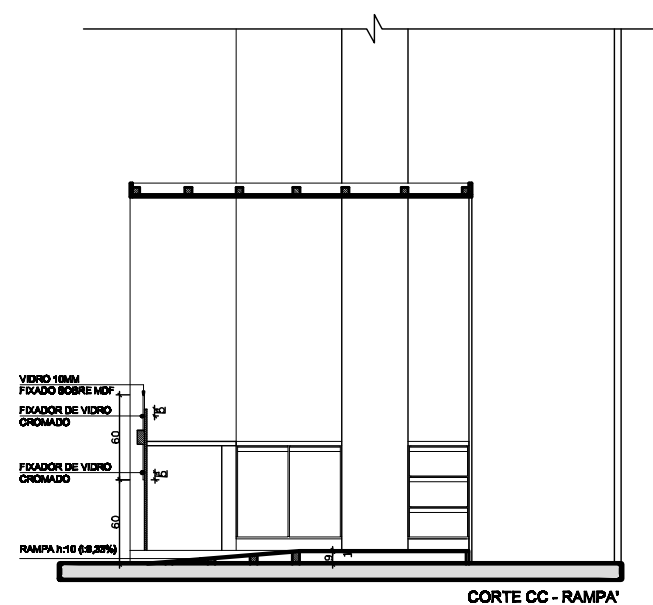
ESTRUTURA E REVESTIMENTOS:

ESTRURA, PORTAS, FRENTES DE GAVETAS:
MDF 18mm
COR: PADRÃO FÓRMICA CINZA
ÁRTICO L166

TAMPOS BANCADAS:
MDF 30mm
COR: PADRÃO FÓRMICA CINZA
ÁRTICO L166


MOLDURA:
MDF 18mm
COR: PADRÃO FÓRMICA CINZA
ÁRTICO L166

FECHAMENTO DA BANCADA:
MDF 18mm
COR:PADRÃO FIBRAPLAC CARVALHO CAPUCCINO



OBSERVAÇÕES:

Todas as medidas devem ser conferidas diretamente no local

	INSTITUTO DE ADMINISTRAÇÃO DE SAÚDE PÚBLICA DO ESTADO DE SÃO PAULO COORDENADORIA DE CARGAS E IMPLANTAÇÃO SEÇÃO DE CARGAS E PROJETOS	
	CURSO DE ODONTOLOGIA	
	PRÁTICA DE HIGIENE	
	ARMÁRIO, BANCADA, TABLADO E FORRO- RECEPÇÃO	
DATA: JAN/2007	ATIVIDADE: ANÁLISE DE DESEMPENHO CARGA:	ATIVIDADE: PRÁTICA DE HIGIENE
PROFESSOR:		
OBSERVAÇÃO: REVISÃO:	ATIVIDADE: PRÁTICA DE HIGIENE	
ASSINATURA:		ASSINATURA: PRÁTICA DE HIGIENE