



UNIVERSIDADE FEDERAL DE SANTA MARIA
CENTRO DE CIÊNCIAS NATURAIS E EXATAS
COMISSÃO SETORIAL DE AVALIAÇÃO

**RELATÓRIO DA AVALIAÇÃO
DO DOCENTE PELO DISCENTE
2019/1**

**DEPARTAMENTO DE
BIOQUÍMICA E BIOLOGIA MOLECULAR**

Santa Maria, 2019

SUMÁRIO

INTRODUÇÃO	3
RESULTADOS GERAIS DO CCNE.....	4
RESULTADOS DO DEPARTAMENTO DE BIOQUÍMICA E BIOLOGIA MOLECULAR	9



INTRODUÇÃO

Através do presente relatório, a Comissão Setorial de Avaliação do Centro de Ciências Naturais e Exatas (CSA/CCNE) publica os resultados referentes à Avaliação do Docente pelo Discente realizada no 1º semestre de 2019, no período entre 06 de junho e 09 de agosto.

A Avaliação do Docente pelo Discente provém de uma determinação legal prevista pela Portaria MEC n. 554, de 20 de junho de 2013, que estabelece as diretrizes gerais para o processo de avaliação do desempenho de servidores pertencentes ao Plano de Carreiras e Cargos de Magistério Federal das Instituições Federais de Ensino vinculadas ao MEC.

Atualmente, a CSA/CCNE é designada pela Portaria UFSM n. 086/2019, de 23 de maio de 2019, e é composta pelos seguintes membros:

Quadro 1 – Composição atual da CSA/CCNE

Membro da CSA/CCNE	Segmento
Aldiara Fernanda Pavão Garcia	Discente
Bruna Roberta Wagner	Discente
Cristiano Giacomelli	Docente
Cristiele Spat	Técnico Administrativo
Daíse dos Santos Vargas	Técnico Administrativo
Diogo de Almeida Alves	Discente
Fernando de Jesus Moreira Junior	Docente
Guilherme Veiga Ferreira	Discente
Henrique Faccin*	Técnico Administrativo
Jenifer Laís de Lara	Discente
Maria Angélica Oliveira Linton	Docente
Sarah Alessandra Vargas Ribeiro	Discente
Sonia Zanini Cechin	Docente (Diretora do CCNE)

* Coordenador da CSA/CCNE

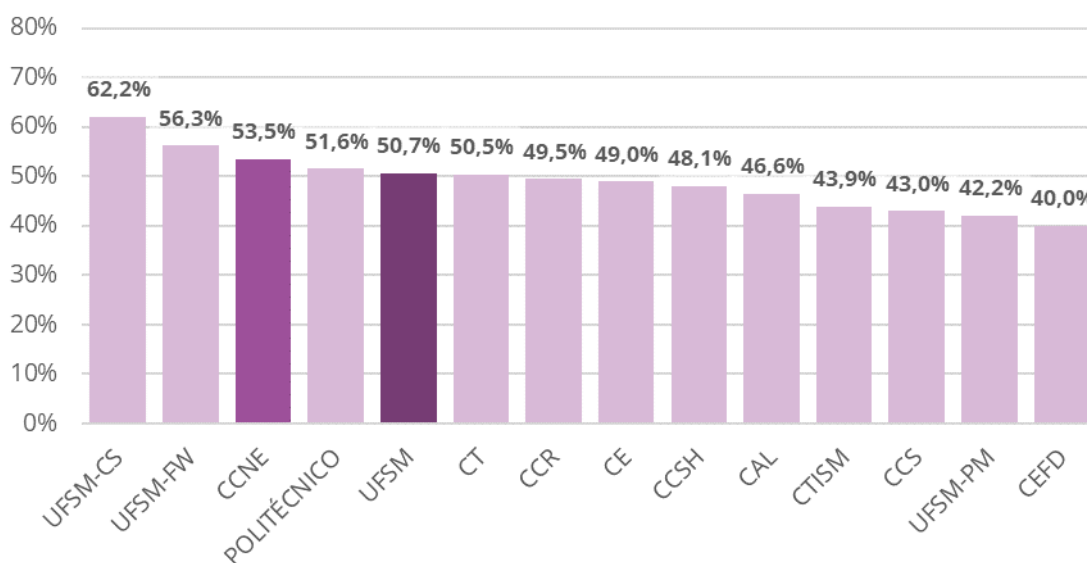
RESULTADOS GERAIS DO CCNE

A edição 2019/1 da Avaliação do Docente pelo Discente atingiu um público de 4.199 acadêmicos¹ matriculados em disciplinas ofertadas por 8 departamentos do CCNE, os quais tiveram a oportunidade de responder a um total de 12.539 questionários disponibilizados online, via Portal do Aluno.

Destes totais, ao final do período de avaliação, foi alcançada uma participação média de 53,5% dos acadêmicos matriculados em disciplinas ofertadas por departamentos do CCNE, o que corresponde a 2.245 acadêmicos respondentes. A taxa de resposta, definida como a fração de questionários respondidos do total de questionários disponibilizados aos acadêmicos, foi de 52,5%.

Estes índices colocam o CCNE como o Centro com maior percentual de participação (Figura 1) dentre as unidades do *campus* sede da UFSM.

Figura 1 - Participação dos estudantes atendidos por Unidade da UFSM na Avaliação do Docente pelo Discente 2019/1. Em destaque, a participação média da UFSM como um todo.



¹Foram consideradas apenas as respostas de acadêmicos em situação “aprovado” ou “reprovado por nota”. As demais situações foram desconsideradas do cômputo final.

Nesta edição o CCNE também se consolida em termos de sua alta participação discente na avaliação, sendo o segundo semestre consecutivo onde os índices de participação superam os 50% da comunidade discente atendida pelos docentes do CCNE, conforme a Figura 2 e a Figura 3 a seguir. Também cabe destacar que, desde a implementação do instrumento de avaliação, os departamentos do CCNE apresentam taxas de resposta superiores às médias da UFSM.

Figura 2 - Evolução semestral da participação dos acadêmicos atendidos por docentes do CCNE na Avaliação do Docente pelo Discente, a partir de 2016/2, em comparação com a participação da UFSM.

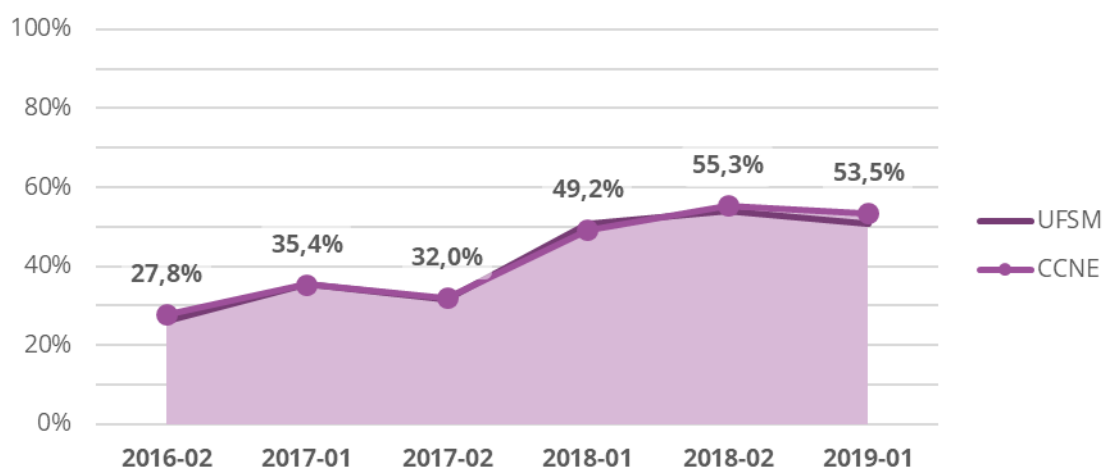
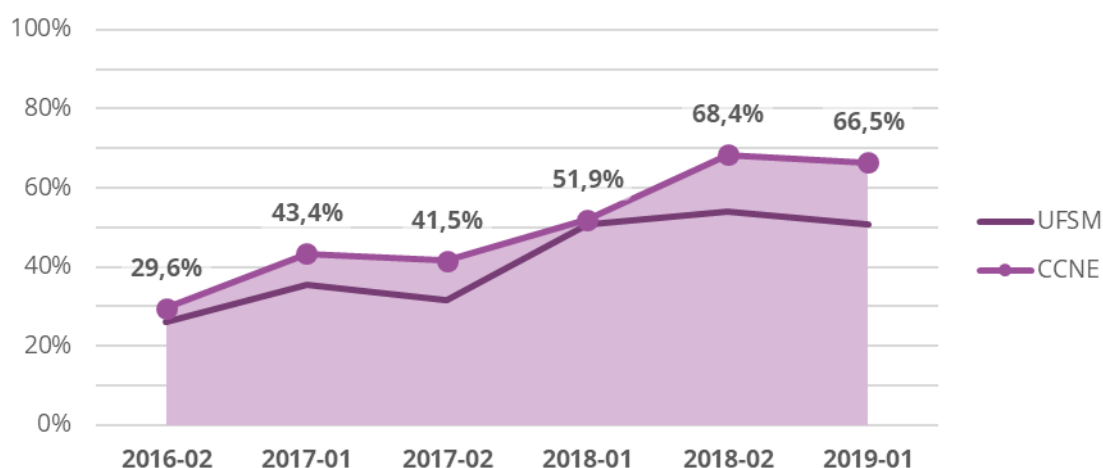


Figura 3 - Evolução semestral da taxa de resposta dos acadêmicos atendidos por docentes do CCNE na Avaliação do Docente pelo Discente, a partir de 2016/2, em comparação com a taxa de resposta da UFSM.



Ao todo, foram 230 docentes avaliados, os quais ministraram, em sua totalidade, 359 disciplinas aos cursos de graduação da UFSM. Estes números compreendem os docentes lotados em quaisquer dos 8 departamentos didáticos do CCNE. A evolução da pontuação média dos docentes do CCNE é exibida na Figura 4, ao passo que a Figura 5 mostra a distribuição dos docentes por faixa de pontuação. Apenas 14,3% dos docentes foram avaliados com nota inferior a 8 em 2019/1.

Figura 4 - Evolução semestral da pontuação média dos docentes do CCNE, a partir de 2016/2, em comparação com a média dos docentes da UFSM.

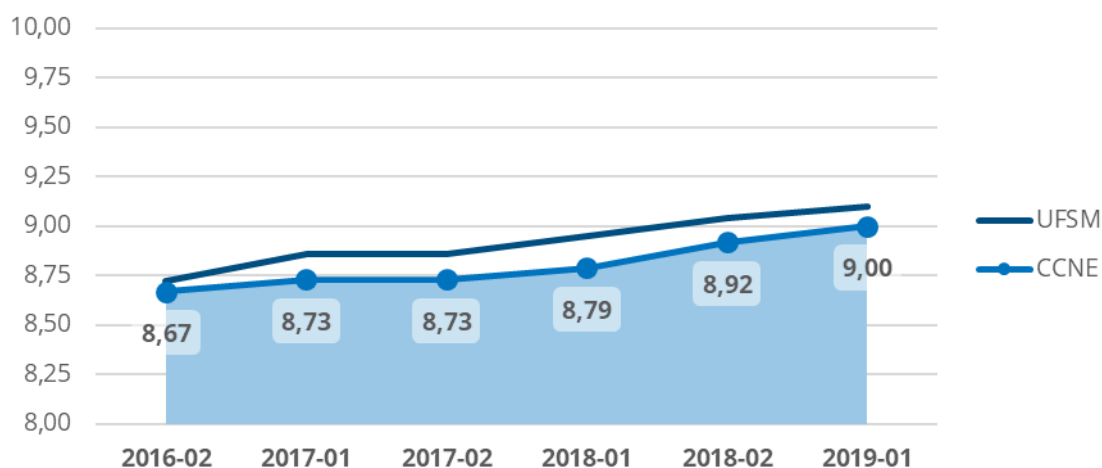
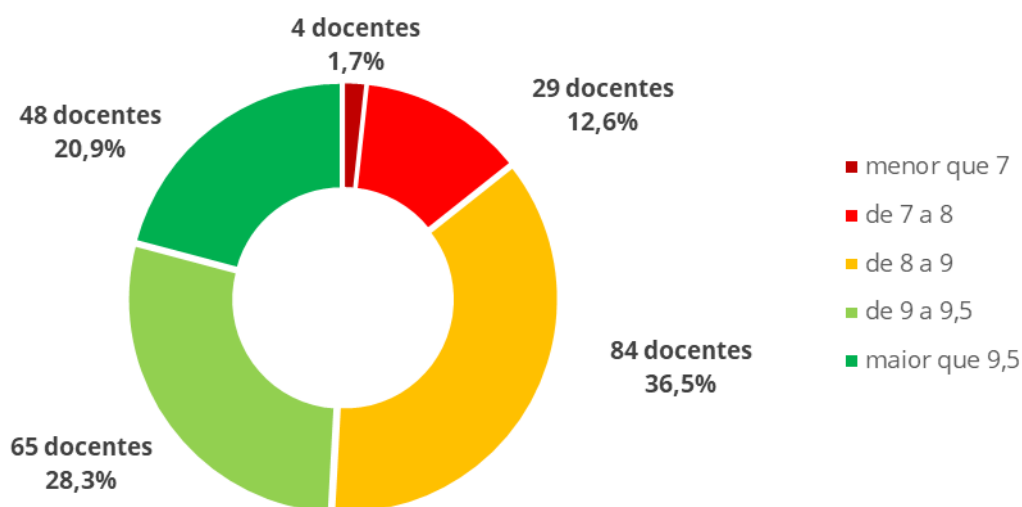


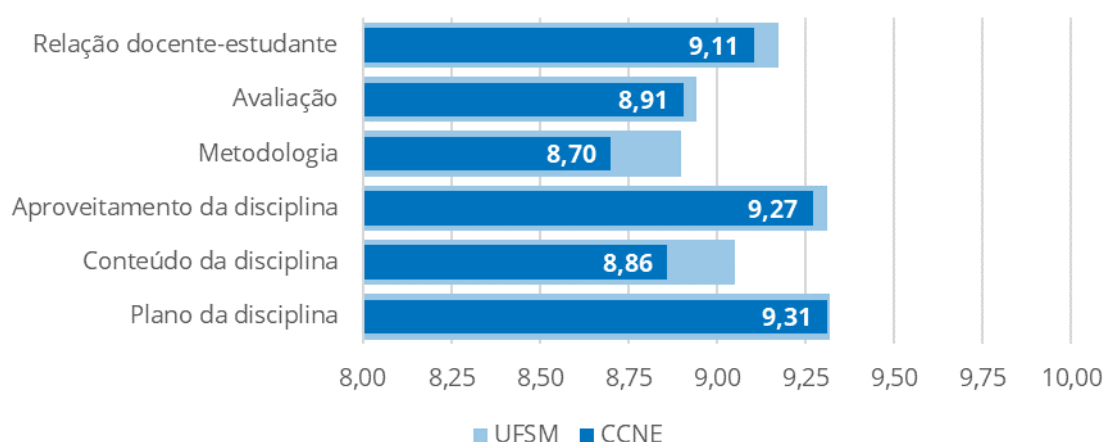
Figura 5 – Distribuição dos docentes do CCNE por pontuação obtida na Avaliação do Docente pelo Discente de 2019/1.



Cabe salientar que a pontuação média apresentada é calculada a partir da média ponderada das respostas dos acadêmicos para cada questão. A escala de opções de resposta é composta por: “concordo totalmente”, “concordo em parte”, “não concordo, nem discordo”, “discordo em parte” e “discordo totalmente”. As pontuações atribuídas para cada uma dessas opções são, respectivamente, 10, 8, 6, 4 e 2.

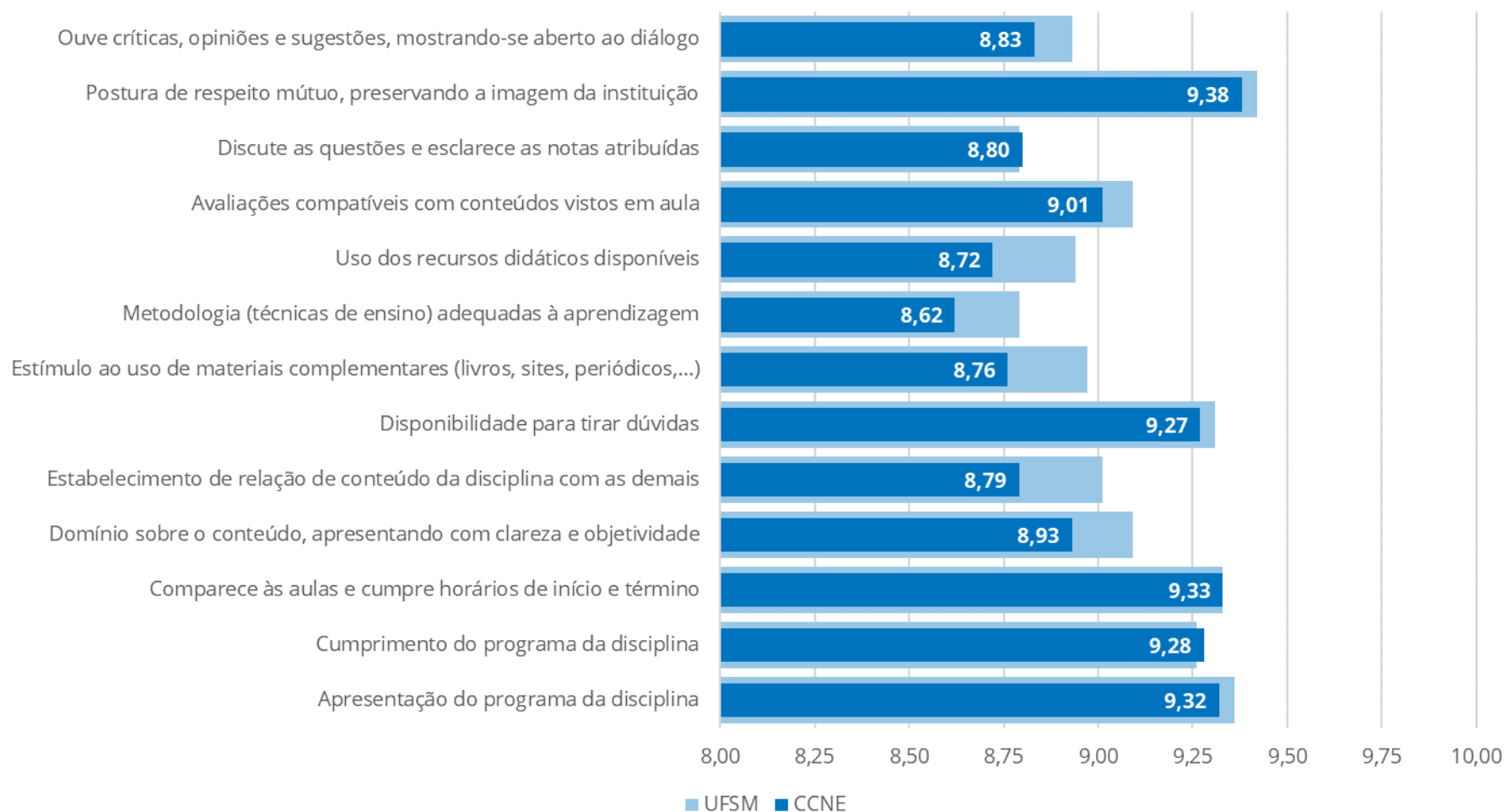
As trezes questões avaliativas a que os acadêmicos respondem durante o período da Avaliação do Docente pelo Discente são classificadas em seis diferentes dimensões que resumem os temas envolvidos na avaliação. A Figura 6 a seguir apresenta a pontuação média, por dimensão, dos docentes lotados em departamentos didáticos do CCNE.

Figura 6 - Pontuações médias por dimensão do instrumento de avaliação obtidas pelos docentes do CCNE, durante o primeiro semestre de 2019, em comparação com as pontuações médias por dimensão obtidas pelos docentes da UFSM.



De modo mais detalhado, no gráfico da Figura 7 é mostrada a pontuação média, por questão, dos docentes lotados em departamentos didáticos do CCNE.

Figura 7 – Pontuações médias por questão do instrumento de avaliação obtidas pelos docentes do CCNE, durante o primeiro semestre de 2019, em comparação com as pontuações médias por questão obtidas pelos docentes da UFSM.

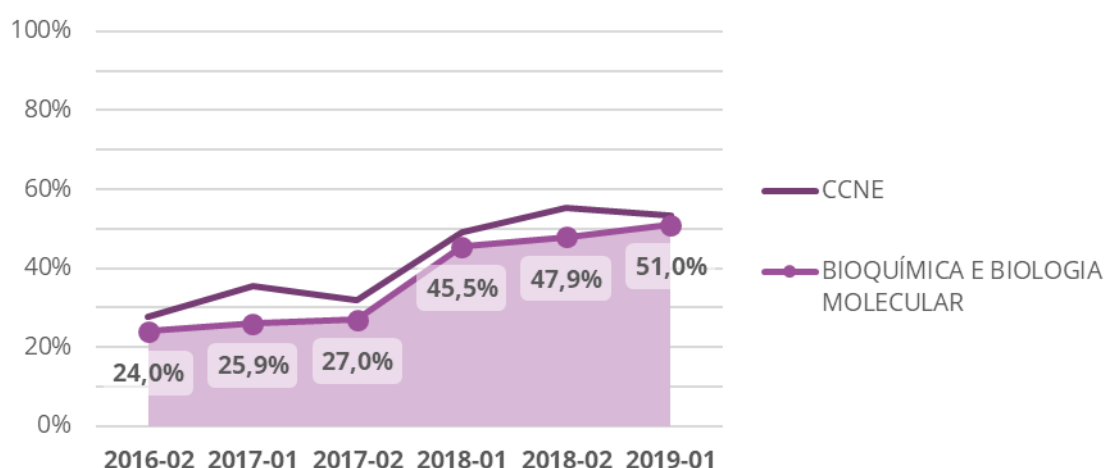


RESULTADOS DO DEPARTAMENTO DE BIOQUÍMICA E BIOLOGIA MOLECULAR

A edição 2019/1 da Avaliação do Docente pelo Discente atingiu um público de 777 acadêmicos² matriculados em disciplinas ofertadas pelo Departamento de Bioquímica e Biologia Molecular, os quais tiveram a oportunidade de responder a um total de 1.091 questionários disponibilizados online, via Portal do Aluno.

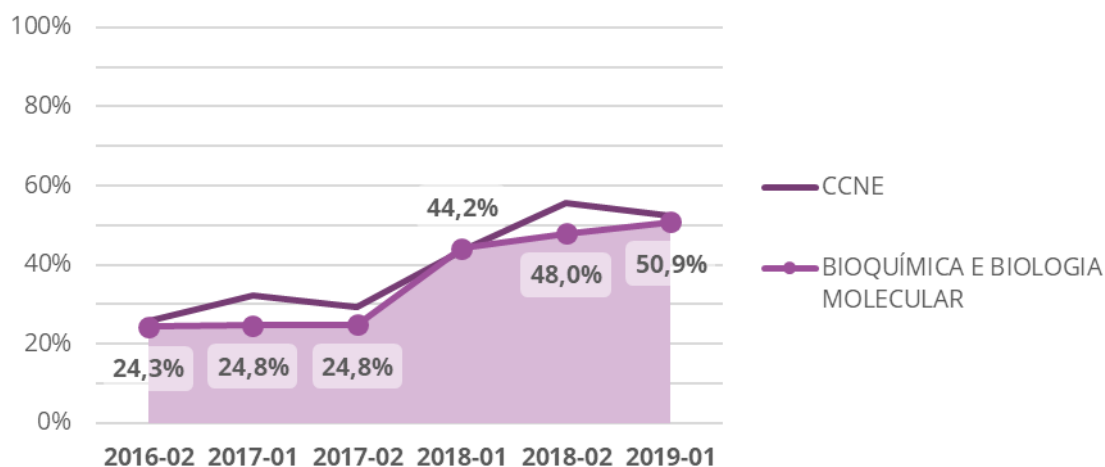
Destes totais, ao final do período de avaliação, foi alcançada uma participação média de 51,0% (Figura 8) dos acadêmicos matriculados em disciplinas ofertadas pelo Departamento de Bioquímica e Biologia Molecular, o que corresponde a 396 acadêmicos respondentes. A taxa de resposta, definida como a fração de questionários respondidos do total de questionários disponibilizados aos acadêmicos, foi de 50,9% (Figura 9).

Figura 8 - Evolução semestral da participação dos acadêmicos atendidos por docentes do Departamento de Bioquímica e Biologia Molecular na Avaliação do Docente pelo Discente, a partir de 2016/2, em comparação com a participação do CCNE.



²Foram consideradas apenas as respostas de acadêmicos em situação “aprovado” ou “reprovado por nota”. As demais situações foram desconsideradas do cômputo final.

Figura 9 - Evolução semestral da taxa de resposta dos acadêmicos atendidos por docentes do Departamento de Bioquímica e Biologia Molecular na Avaliação do Docente pelo Discente, a partir de 2016/2, em comparação com a taxa de resposta do CCNE.



Ao todo, foram 18 docentes avaliados, os quais ministraram, em sua totalidade, 26 disciplinas aos cursos de graduação da UFSM. Estes números compreendem os docentes lotados no Departamento de Bioquímica e Biologia Molecular. A evolução da pontuação média dos docentes do Departamento de Bioquímica e Biologia Molecular é exibida na Figura 10, ao passo que a Figura 11 mostra a distribuição dos docentes por faixa de pontuação. Apenas 22,2% dos docentes foram avaliados com nota inferior a 8 em 2019/1.

Figura 10 - Evolução semestral da pontuação média dos docentes do Departamento de Bioquímica e Biologia Molecular, a partir de 2016/2, em comparação com a média dos docentes do CCNE.

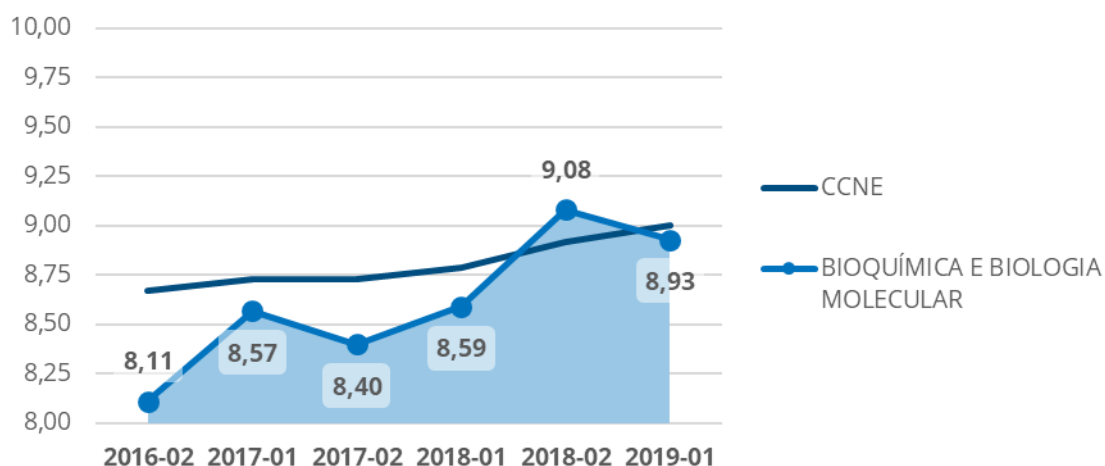
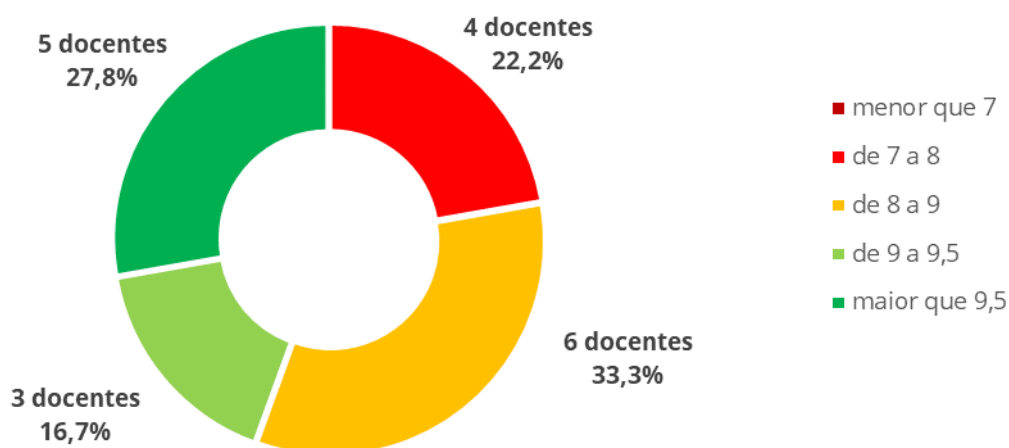
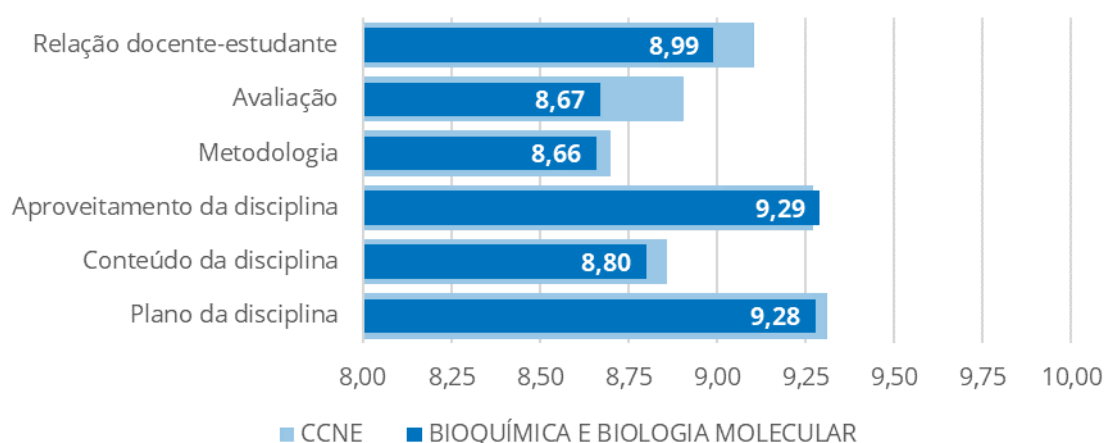


Figura 11 – Distribuição dos docentes do Departametro de Bioquímica e Biologia Molecular por pontuação obtida na Avaliação do Docente pelo Discente de 2019/1.



As trezes questões avaliativas a que os acadêmicos respondem durante o período da Avaliação do Docente pelo Discente são classificadas em seis diferentes dimensões que resumem os temas envolvidos na avaliação. A Figura 12 a seguir apresenta a pontuação média, por dimensão, dos docentes lotados no Departamento de Bioquímica e Biologia Molecular.

Figura 12 - Pontuações médias por dimensão do instrumento de avaliação obtidas pelos docentes do Departamento de Bioquímica e Biologia Molecular, durante o primeiro semestre de 2019, em comparação com as pontuações médias por dimensão obtidas pelos docentes da UFSM.



De modo mais detalhado, no gráfico da Figura 13 é mostrada a pontuação média, por questão.

Figura 13 – Pontuações médias por questão do instrumento de avaliação obtidas pelos docentes do Departamento de Bioquímica e Biologia Molecular, durante o primeiro semestre de 2019, em comparação com as pontuações médias por questão obtidas pelos docentes da UFSM.

