



Ministério da Educação
Universidade Federal de Santa Maria
CENTRO DE EDUCAÇÃO
Comissão de Avaliação Institucional (CAICE)
Proposta Experimental de Avaliação do Projeto
Político-Pedagógico do Centro de Educação



Pesquisa e eventos

AVALIAÇÃO DO DOCENTE PELO DISCENTE DO CENTRO DE EDUCAÇÃO

1º semestre letivo de 2016
Resultados finais

Santa Maria, Outubro de 2016.

MINISTÉRIO DA EDUCAÇÃO
UNIVERSIDADE FEDERAL DE SANTA MARIA
CENTRO DE EDUCAÇÃO
COMISSÃO DE AVALIAÇÃO INSTITUCIONAL DO CE
CAICE

Prof.^a. Helenise Sangóí Antunes
Diretora do CE

Prof.^a. Ane Carine Meurer
Vice-diretora

Prof.^a. Glades Tereza Felix
Coordenadora CAICE

CAICE
Gestão 2013/2016
Grupo de Pesquisa
Avaliação no Ensino Superior
CNPq/UFSM
Portaria nº 85

Prof.^a. Fabiane Adela Tonetto Costas – FUE
Prof.^a. Fabiane Romano Bridi - EDE
Prof.^a. Glades Tereza Félix – ADE
Prof. José Luiz Padilha Damilano - EDE
Prof.^a. Márcia L. Paixão – FUE
Prof.^a. Marta da Rosa Borin – MEN
TAE Marlei Terezinha Mainardi – TAEs

Consultoria Externa (UFRGS)
Prof.^a. Dr.^a Denise Leite

Técnica em Assuntos Educacionais
Alessandra Alfaro Bastos – TAE

Assistente de Pesquisa
Acad. Helen Costa (Estatística)

Assistentes de Tecnologia
TAE Everton Weber Bocca (LINCE)
TAE Fernando Rocha (CPD)
TAE Marlei Veduim Marcuzzo (CPD)

Organizadores
Prof.^a. Glades Tereza Felix
TAE Alessandra Alfaro
Acad. Helen Costa

SUMÁRIO

INTRODUÇÃO.....	3
1. INSTRUMENTO DE AVALIAÇÃO DOCENTE PELO DISCENTE: Cursos de Graduação	6
1.1. Curso 633 Educação Especial Diurno	6Erro! Indicador não definido.
1.2. Curso 637 de Educação Especial Noturno	133
1.3. Curso 628 de Pedagogia Diurno.....	2019
1.4. Curso 628 Pedagogia Noturno	265
1.5. Curso 638 Programa Especial de Formação de Professores para Educação Profissional - PEG321	1
2. CONSIDERAÇÕES	37
REFERÊNCIAS	38

INTRODUÇÃO

Este documento trata dos resultados finais do processo de Avaliação docente pelo discente dos Cursos de graduação do Centro de Educação ocorrida no primeiro semestre de 2016. Foi implementado e coordenado pela Comissão Própria de Avaliação da UFSM e aplicado pela CAICE em decorrência da determinação prevista na Portaria 554, de 20 de junho de 2013. Desse modo, este processo tem dois objetivos pontuais, primeiro; servir para a progressão da carreira docente em consonância com o decreto 554/13 e também acompanhar a melhoria da qualidade das atividades docentes.

Na UFSM a fase da sensibilização foi realizada por meio de cartazes ilustrativos e o envio de convite aos docentes e estudantes por meio de mensagem; no Centro de Educação a CAICE promoveu reunião com os departamentos didáticos visando esclarecer e motivar os docentes; visitas nas salas de aula, nos três turnos, para apresentar e debater com os estudantes a importância da participação como elemento principal para fortalecer uma cultura de avaliação institucional, visto ser o segmento de maior representação e o de menor participação.

Importante fator a destacar é que a partir deste semestre a CAICE decidiu alinhar o instrumento interno de avaliação docente que vinha sendo aplicado desde 2014/2 no CE com o instrumento da CPA, utilizando-se assim, dos dados dessa pesquisa para alimentar os resultados da pesquisa que trata da Proposta Experimental de Avaliação do PPP do CE; isso se justifica no sentido de que o atual instrumento atende os indicadores do instrumento do CE e também evita-se assim a fadiga e o cansaço dos alunos ao terem de responder vários questionários.

O instrumento foi aplicado em caráter experimental no período de 16 de junho a 15 de julho de 2016, esteve disponível no Portal do Aluno de graduação, cuja participação não era obrigatória. Participaram desta pesquisa todos os Cursos de graduação presenciais permanentes do Centro de Educação da UFSM.

Cursos de graduação participantes (5): Educação Especial Diurno, Educação Especial Noturno, Pedagogia Diurno, Pedagogia Noturno e o Programa Especial de Graduação, totalizando 1.284 estudantes matriculados. No quadro abaixo, apresenta-se a representação da participação por curso do CE.

Quadro 1 – Participação dos estudantes - Curso de Graduação – 1º sem/2016.

Cursos	Alunos	Docentes	Disciplinas	Questionários	Questionários Respondidos	Percentual Questionários Respondidos
Ed. Esp. - Diurno	197	31	30	964	222	23%
Ed. Esp. - Noturno	202	16	20	743	105	14,1%
Ped. - Diurno	353	50	42	3797	305	8,8%
Ped. - Noturno	245	34	35	1524	120	7,9%
PEG	287	19	14	1277	442	34,6%
TOTAL	1284	150	141	8305	1194	14,4%

Fonte: CPD/UFSM, (2016).

Em relação ao tratamento dos dados por orientação da CPA estes, foram trabalhados por Curso do seguinte modo: realizou-se o cálculo das médias das questões estabelecendo a ponderação das médias da Escala *Likert* de 5 pontos, sendo 10 Concordo Totalmente, 8 Concordo Parcialmente, 6 Concordo, 4 Discordo Parcialmente e 2 Discordo Totalmente. A escala não contemplou os pontos de zero a 1, tendo, pois, iniciando-se no ponto 2, o que representou um bônus para os docentes.

Para as questões de 1 a 13 e 16 foram considerados todos os respondentes do curso chegando-se a uma média da nota de avaliação por questão; a questão 14 foi analisada por frequência (tratou da docência orientada) as questões 15 e 16 eram decorrentes desta, assim foram considerados apenas aqueles que responderam SIM na questão 14 para chegar-se à média.

Para a realização dos trabalhos de análises estatísticas foi utilizado o Software Microsoft Word 2016 e o Software Microsoft Office Excel versão 2016, sendo os resultados apresentados de forma de figuras (gráficos e quadros).

Espera-se que este material que trata da prestação de contas do processo de Avaliação docente pelo discente, sirva de ferramenta para os gestores promoverem políticas a curto, médio e longo prazos, visando atender as lacunas do SINAES no que diz respeito à relação professor-aluno, reformulações curriculares, reflexões sobre as PEDs, os estágios, a oferta de docência orientada, e muito especialmente, a revisão e ou atualização do Projeto Político-Pedagógico dos cursos e do Centro de Educação da UFSM.

1. INSTRUMENTO DE AVALIAÇÃO DOCENTE PELO DISCENTE: Cursos de Graduação

O presente capítulo trata da percepção dos estudantes dos cinco cursos de graduação da unidade sobre as atividades docentes realizadas no 1º semestre letivo de 2016. Os resultados finais são apresentados em forma de figuras (quadros e gráficos); primeiro, os quadros apresentam os resultados por Curso de graduação por questionário respondido, seguido da representação gráfica das frequências de respostas por questão, conforme orientação do modelo da CPA/UFSM.

1.1. (633) CURSO DE EDUCAÇÃO ESPECIAL DIURNO - 633

Quadro 2 – Participação dos alunos de Ed. Esp. Diurno - Avaliação Docente pelo discente

Alunos	Professores	Disciplinas	Questionários	Questionários Respondidos	Percentual de Questionários Respondidos
197	31	30	964	222	23%

Fonte: CPD/UFSM, (2016).

Quadro 3 – Frequência das respostas dos alunos de Ed. Esp. Diurno por questão. (continua)

Questão	Alternativa	Respondentes	%
1.1 - O programa da disciplina foi apresentado pelo professor (objetivos, conteúdo a ser desenvolvido e bibliografia).	Discordo totalmente	13	5,86
	Discordo em parte	9	4,05
	Não concordo nem discordo	3	1,35
	Concordo em parte	23	10,36
	Concordo totalmente	170	76,58
	Não sei responder	4	1,80
1.2 - O professor comparece às aulas e cumpre os horários de início e de término das mesmas.	Discordo totalmente	1	0,45
	Discordo em parte	12	5,41
	Não concordo nem discordo	2	0,90
	Concordo em parte	21	9,46
	Concordo totalmente	184	82,88
	Não sei responder	2	0,90
1.3 - O professor utiliza de forma adequada os recursos didáticos disponíveis, favorecendo a aprendizagem.	Discordo totalmente	4	1,80
	Discordo em parte	11	4,95
	Não concordo nem discordo	4	1,80
	Concordo em parte	38	17,12
	Concordo totalmente	161	72,52
	Não sei responder	4	1,80
1.4 - O professor estimula a utilização de materiais complementares (livros, sites, periódicos on line, áudio, vídeos, entre outros).	Discordo totalmente	8	3,60
	Discordo em parte	9	4,05
	Não concordo nem discordo	2	0,90
	Concordo em parte	26	11,71
	Concordo totalmente	175	78,83
	Não sei responder	2	0,90
1.5 - O professor demonstra domínio sobre o conteúdo apresentado, tratando-o com clareza e objetividade.	Discordo totalmente	9	4,05
	Discordo em parte	11	4,95
	Não concordo nem discordo	1	0,45
	Concordo em parte	23	10,36

1.6 - O professor estabelece relações entre os conteúdos da sua disciplina com os conteúdos das demais disciplinas, contribuindo com a formação profissional.	Concordo totalmente	176	79,28
	Não sei responder	2	0,90
	Discordo totalmente	13	5,86
	Discordo em parte	4	1,80
	Não concordo nem discordo	6	2,70
	Concordo em parte	33	14,86
	Concordo totalmente	164	73,87
	Não sei responder	2	0,90

Questão	Alternativa	Respondentes	%
1.7 - O professor demonstra satisfação em ensinar e interesse pelo aprendizado dos estudantes.	Discordo totalmente	8	3,60
	Discordo em parte	12	5,41
	Não concordo nem discordo	4	1,80
	Concordo em parte	27	12,16
	Concordo totalmente	169	76,13
	Não sei responder	2	0,90
1.8 - O professor mostra-se disponível para tirar dúvidas sobre a disciplina e o conteúdo ministrado.	Discordo totalmente	7	3,15
	Discordo em parte	14	6,31
	Não concordo nem discordo	6	2,70
	Concordo em parte	18	8,11
	Concordo totalmente	175	78,83
	Não sei responder	2	0,90
1.9 - O professor ouve críticas, opiniões e sugestões referentes às suas aulas, mostrando-se aberto ao diálogo.	Discordo totalmente	17	7,66
	Discordo em parte	12	5,41
	Não concordo nem discordo	2	0,90
	Concordo em parte	26	11,71
	Concordo totalmente	160	72,07
	Não sei responder	5	2,25
1.10 - O professor apresenta uma postura de respeito mútuo, ou seja, preserva a imagem da Instituição, dos colegas, dos acadêmicos e não manifesta atitudes preconceituosas.	Discordo totalmente	10	4,50
	Discordo em parte	12	5,41
	Não concordo nem discordo	0	0,00
	Concordo em parte	12	5,41
	Concordo totalmente	186	83,78
	Não sei responder	2	0,90
1.11 - O professor elabora avaliações compatíveis com os conteúdos ministrados em aula.	Discordo totalmente	9	4,05
	Discordo em parte	7	3,15
	Não concordo nem discordo	5	2,25
	Concordo em parte	20	9,01
	Concordo totalmente	177	79,73
	Não sei responder	4	1,80
1.12 - Após as avaliações, o professor apresenta os itens avaliados, esclarecendo a nota atribuída e discutindo as questões em sala	Discordo totalmente	9	4,05
	Discordo em parte	12	5,41
	Não concordo nem discordo	10	4,50

de aula.	Concordo em parte	23	10,36
	Concordo totalmente	162	72,97
	Não sei responder	6	2,70
1.13 - O professor cumpre o programa da disciplina apresentado.	Discordo totalmente	11	4,95
	Discordo em parte	8	3,60
	Não concordo nem discordo	9	4,05
	Concordo em parte	14	6,31
	Concordo totalmente	175	78,83
	Não sei responder	5	2,25

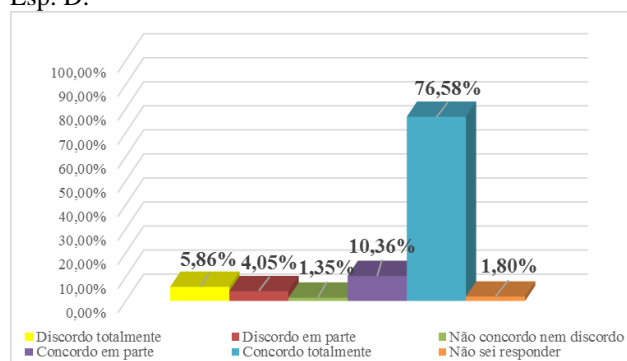
(continuação)			
Questão	Alternativa	Respondentes	%
1.14 - O professor tem aluno de pós-graduação em docência orientada que ministra aulas teóricas ou práticas para a turma?	Sim	22	9,91
	Não	200	90,09
1.15 - O professor acompanha o aluno de pós-graduação durante a docência orientada.	Discordo totalmente	0	0,00
	Discordo em parte	0	0,00
	Não concordo nem discordo	0	0,00
	Concordo em parte	0	0,00
	Concordo totalmente	21	95,45
	Não sei responder	1	4,55
1.16 - O professor cumpre a Resolução UFSM N. 018/2008, que estabelece que seja ministrada no máximo 30% da carga horária da disciplina em docência orientada.	Discordo totalmente	1	4,55
	Discordo em parte	0	0,00
	Não concordo nem discordo	0	0,00
	Concordo em parte	1	4,55
	Concordo totalmente	16	72,73
	Não sei responder	4	18,18
1.17 - Como discente, eu me comprometi com as atividades propostas pelo professor que acabei de avaliar (fui assíduo nas aulas, respeitei os horários de aula chegando e saindo nos horários previstos, dediquei-me aos exercícios, trabalhos, provas e debates propostos pelo professor em aula).	Discordo totalmente	0	0,00
	Discordo em parte	4	1,80
	Não concordo nem discordo	0	0,00
	Concordo em parte	27	12,16
	Concordo totalmente	191	86,04
	Não sei responder	0	0,00

Fonte: CPD/UFSM, (2016).

Neste capítulo, apresenta-se a representação gráfica das frequências de respostas, por questão, dos alunos de Educação Especial Diurno.

1.1 O programa da disciplina foi apresentado pelo professor (objetivos, conteúdo a ser desenvolvido e bibliografia).

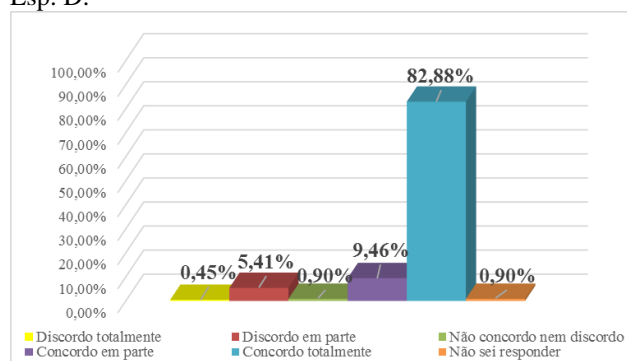
Gráfico 1 - Frequência de respostas: questão 1.1 Ed. Esp. D.



Fonte: CPD, UFSM (2016).

1.2 O professor comparece às aulas e cumpre os horários de início e de término das mesmas.

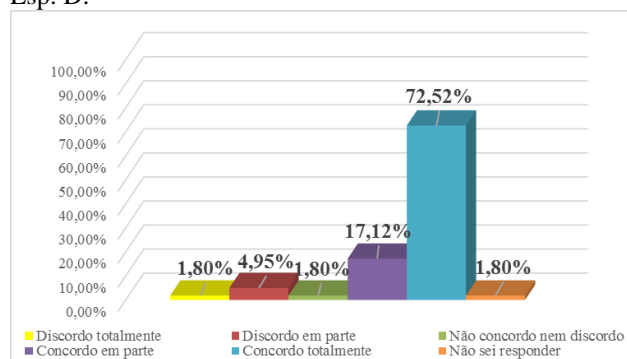
Gráfico 2 - Frequência de respostas: questão 1.2 Ed. Esp. D.



Fonte: CPD, UFSM (2016).

1.3 O professor utiliza de forma adequada os recursos didáticos disponíveis, favorecendo a aprendizagem.

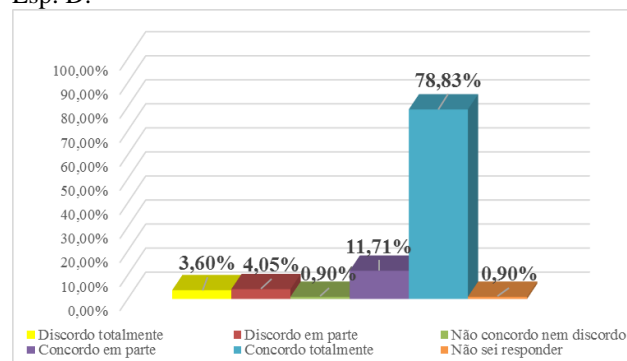
Gráfico 3 - Frequência de respostas: questão 1.3 Ed. Esp. D.



Fonte: CPD, UFSM (2016).

1.4 O professor estimula a utilização de materiais complementares (livros, sites, periódicos online, áudio, vídeos, entre outros).

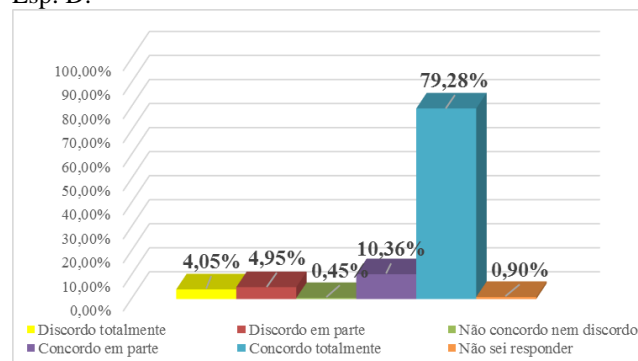
Gráfico 4 - Frequência de respostas: questão 1.4 Ed. Esp. D.



Fonte: CPD, UFSM (2016).

1.5 O professor demonstra domínio sobre o conteúdo apresentado, tratando-o com clareza e objetividade.

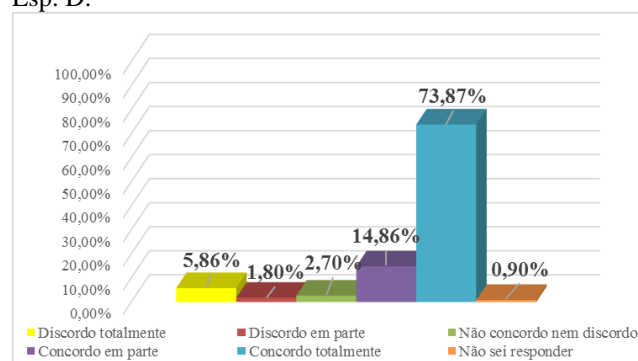
Gráfico 5 - Frequência de respostas: questão 1.5 Ed. Esp. D.



Fonte: CPD, UFSM (2016).

1.6 O professor estabelece relações entre os conteúdos da sua disciplina com os conteúdos das demais disciplinas, contribuindo com a formação profissional.

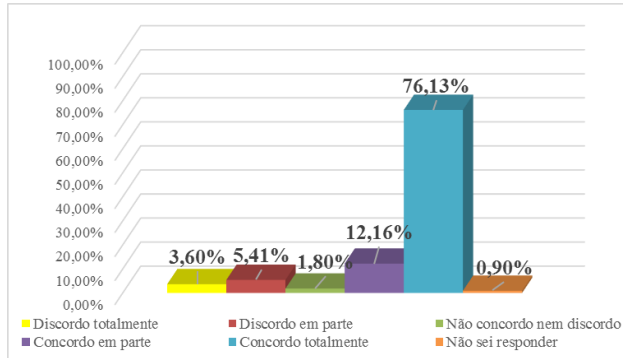
Gráfico 6 - Frequência de respostas: questão 1.6 Ed. Esp. D.



Fonte: CPD/UFSM (2016).

1.7 O professor demonstra satisfação em ensinar e interesse pelo aprendizado dos estudantes.

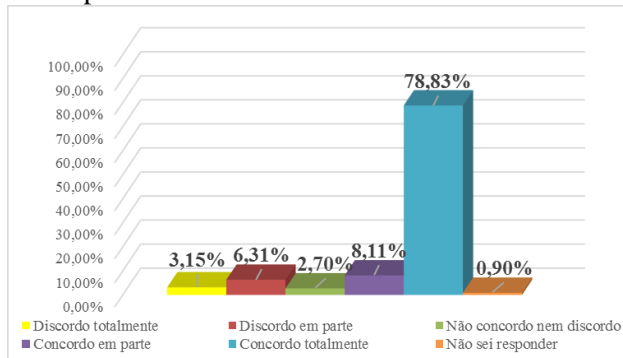
Gráfico 7 - Frequência de respostas: questão 1.7 Ed. Esp. D.



Fonte: CPD/UFSM (2016).

1.8 O professor mostra-se disponível para tirar dúvidas sobre a disciplina e o conteúdo ministrado.

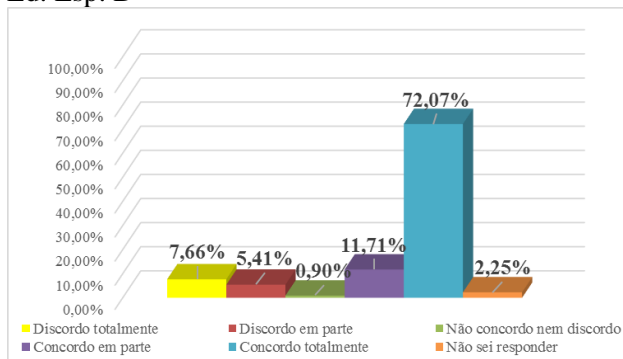
Gráfico 8 - Frequência de respostas: questão 1.8 Ed. Esp. D.



Fonte: CPD/UFSM (2016).

1.9 O professor ouve críticas, opiniões e sugestões referentes às suas aulas, mostrando-se aberto ao diálogo.

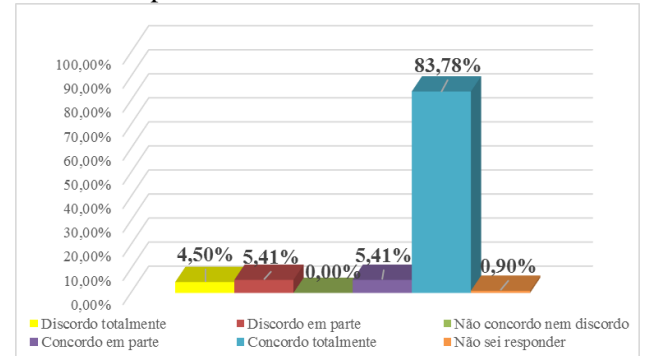
Gráfico 9 - Frequência de respostas: questão 1.9 Ed. Esp. D



Fonte: CPD/UFSM (2016).

1.10 O professor apresenta uma postura de respeito mútuo, ou seja, preserva a imagem da Instituição, dos colegas, dos acadêmicos e não manifesta atitudes preconceituosas.

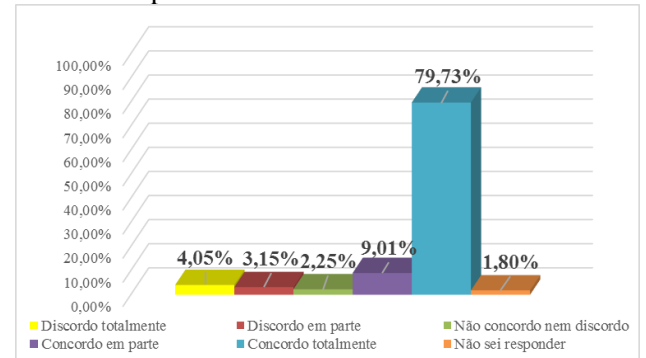
Gráfico 10 - Frequência de respostas: questão 1.10 Ed. Esp. D



Fonte: CPD, UFSM (2016).

1.11 O professor elabora avaliações compatíveis com os conteúdos ministrados em aula.

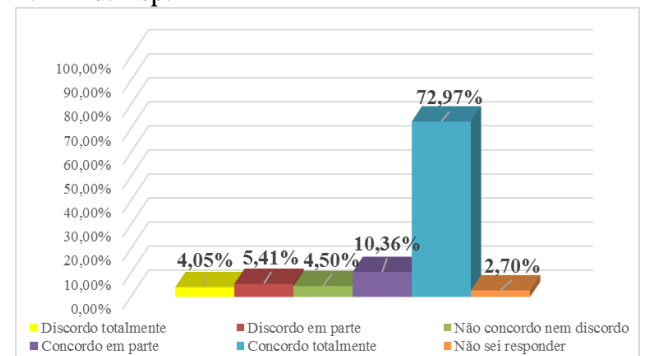
Gráfico 11 - Frequência de respostas: questão 1.11 Ed. Esp. D



Fonte: CPD, UFSM (2016).

1.12 Após as avaliações, o professor apresenta os itens avaliados, esclarecendo a nota atribuída e discutindo as questões em sala de aula.

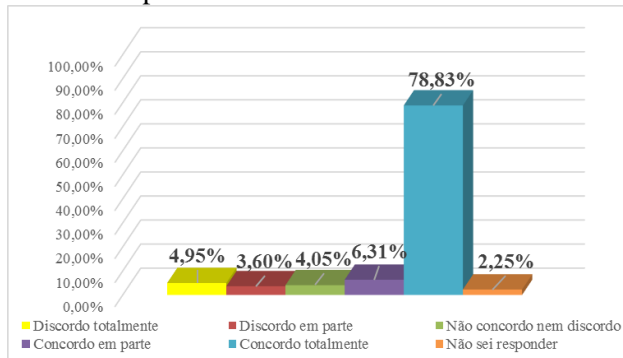
Gráfico 12 - Frequência de respostas: questão 1.12 Ed. Esp. D



Fonte: CPD, UFSM (2016).

1.13 O professor cumpre o programa da disciplina apresentado.

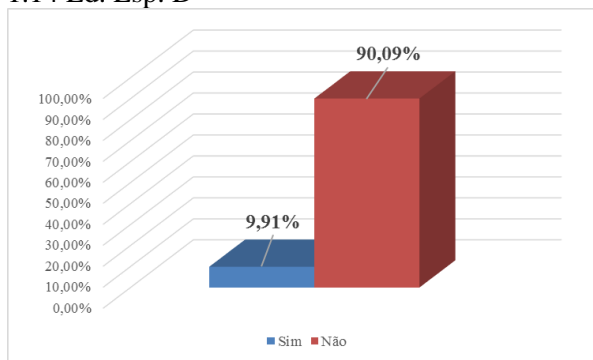
Gráfico 13 - Frequência de respostas: questão 1.13 Ed. Esp. D



Fonte: CPD, UFSM (2016).

1.14 O professor tem aluno de pós-graduação em docência orientada que ministra aulas teóricas ou práticas para a turma?

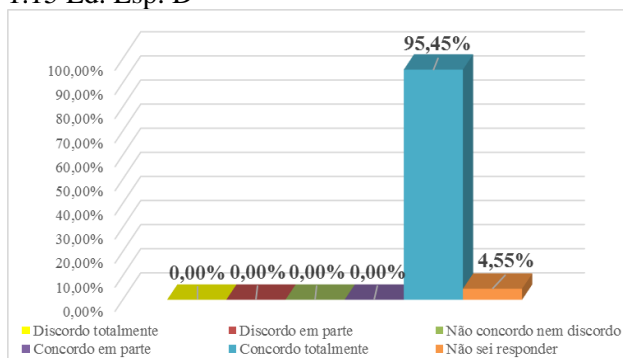
Gráfico 14 - Frequência de respostas: questão 1.14 Ed. Esp. D



Fonte: CPD, UFSM (2016).

1.15 O professor acompanha o aluno de pós-graduação durante a docência orientada.

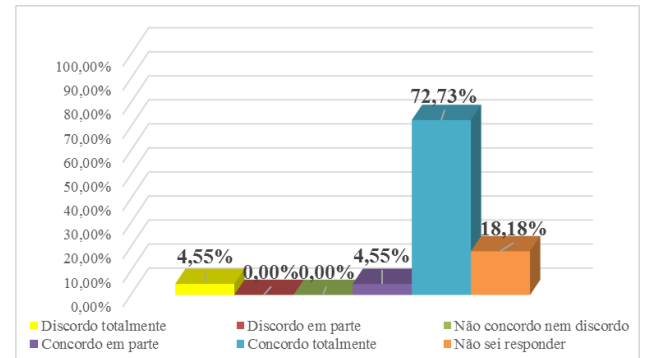
Gráfico 15 - Frequência de respostas: questão 1.15 Ed. Esp. D



Fonte: CPD, UFSM (2016).

1.16 O professor cumpre a Resolução UFSM N. 018/2008, que estabelece que seja ministrada no máximo 30% da carga horária da disciplina em docência orientada.

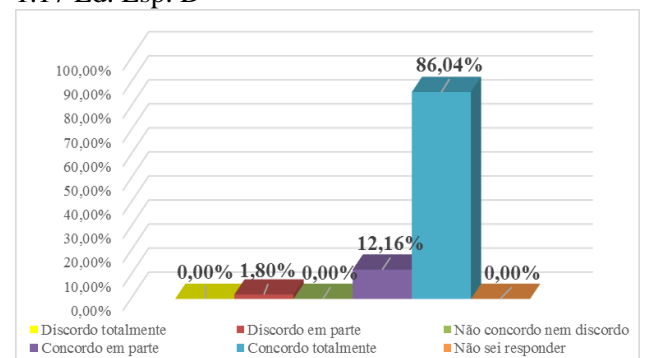
Gráfico 16 - Frequência de respostas: questão 1.16 Ed. Esp. D



Fonte: CPD, UFSM (2016).

1.17 Como discente, eu me comprometi com as atividades propostas pelo professor que acabei de avaliar (fui assíduo nas aulas, respeitei os horários de aula chegando e saindo nos horários previstos, dediquei-me aos exercícios, trabalhos, provas e debates propostos pelo professor em aula).

Gráfico 17 - Frequência de respostas: questão 1.17 Ed. Esp. D



Fonte: CPD, UFSM (2016).

1.2. (637) Curso de Educação Especial Noturno

Quadro 4 – Participação dos alunos de Ed. Esp. Noturno - Avaliação Docente

Alunos	Professores	Disciplinas	Questionários	Questionários Respondidos	Percentual de Questionários Respondidos
202	16	20	743	105	14,1%

Fonte: CPD/UFSM, (2016).

Quadro 5 – Frequência das respostas dos alunos de Ed. Esp. Noturno por questão. (Continua)

Questão	Alternativa	Respondentes	%
1.1 - O programa da disciplina foi apresentado pelo professor (objetivos, conteúdo a ser desenvolvido e bibliografia).	Discordo totalmente	11	3,28%
	Discordo em parte	15	4,48%
	Não concordo nem discordo	11	3,28%
	Concordo em parte	51	15,22%
	Concordo totalmente	234	69,85%
	Não sei responder	13	3,88%
1.2 - O professor comparece às aulas e cumpre os horários de início e de término das mesmas.	Discordo totalmente	3	0,90%
	Discordo em parte	8	2,39%
	Não concordo nem discordo	6	1,79%
	Concordo em parte	30	8,96%
	Concordo totalmente	283	84,48%
	Não sei responder	5	1,49%
1.3 - O professor utiliza de forma adequada os recursos didáticos disponíveis, favorecendo a aprendizagem.	Discordo totalmente	3	0,90%
	Discordo em parte	9	2,69%
	Não concordo nem discordo	13	3,88%
	Concordo em parte	52	15,52%
	Concordo totalmente	253	75,52%
	Não sei responder	5	1,49%
1.4 - O professor estimula a utilização de materiais complementares (livros, sites, periódicos on line, áudio, vídeos, entre outros).	Discordo totalmente	6	1,79%
	Discordo em parte	6	1,79%
	Não concordo nem discordo	12	3,58%
	Concordo em parte	51	15,22%
	Concordo totalmente	254	75,82%
	Não sei responder	6	1,79%
1.5 - O professor demonstra domínio sobre o conteúdo apresentado, tratando-o com clareza e objetividade.	Discordo totalmente	6	1,79%
	Discordo em parte	4	1,19%
	Não concordo nem discordo	11	3,28%
	Concordo em parte	45	13,43%
	Concordo totalmente	263	78,51%
	Não sei responder	6	1,79%
1.6 - O professor estabelece relações entre os conteúdos da sua disciplina com os conteúdos das demais disciplinas, contribuindo com a formação profissional.	Discordo totalmente	16	4,78%
	Discordo em parte	8	2,39%
	Não concordo nem discordo	21	6,27%
	Concordo em parte	65	19,40%
	Concordo totalmente	220	65,67%
	Não sei responder	5	1,49%

(continuação)

Questão	Alternativa	Respondentes	%
1.7 - O professor demonstra satisfação em ensinar e interesse pelo aprendizado dos estudantes.	Discordo totalmente	15	4,48%
	Discordo em parte	6	1,79%
	Não concordo nem discordo	7	2,09%
	Concordo em parte	40	11,94%
	Concordo totalmente	262	78,21%
	Não sei responder	5	1,49%
1.8 - O professor mostra-se disponível para tirar dúvidas sobre a disciplina e o conteúdo ministrado.	Discordo totalmente	12	3,58%
	Discordo em parte	9	2,69%
	Não concordo nem discordo	14	4,18%
	Concordo em parte	41	12,24%
	Concordo totalmente	254	75,82%
	Não sei responder	5	1,49%
1.9 - O professor ouve críticas, opiniões e sugestões referentes às suas aulas, mostrando-se aberto ao diálogo.	Discordo totalmente	19	5,67%
	Discordo em parte	10	2,99%
	Não concordo nem discordo	23	6,87%
	Concordo em parte	36	10,75%
	Concordo totalmente	240	71,64%
	Não sei responder	7	2,09%
1.10 - O professor apresenta uma postura de respeito mútuo, ou seja, preserva a imagem da Instituição, dos colegas, dos acadêmicos e não manifesta atitudes preconceituosas.	Discordo totalmente	13	3,88%
	Discordo em parte	5	1,49%
	Não concordo nem discordo	9	2,69%
	Concordo em parte	32	9,55%
	Concordo totalmente	269	80,30%
	Não sei responder	7	2,09%
1.11 - O professor elabora avaliações compatíveis com os conteúdos ministrados em aula.	Discordo totalmente	7	2,09%
	Discordo em parte	4	1,19%
	Não concordo nem discordo	18	5,37%
	Concordo em parte	30	8,96%
	Concordo totalmente	257	76,72%
	Não sei responder	19	5,67%
1.12 - Após as avaliações, o professor apresenta os itens avaliados, esclarecendo a nota atribuída e discutindo as questões em sala de aula.	Discordo totalmente	15	4,48%
	Discordo em parte	12	3,58%
	Não concordo nem discordo	28	8,36%
	Concordo em parte	59	17,61%
	Concordo totalmente	196	58,51%
	Não sei responder	25	7,46%
1.13 - O professor cumpre o programa da disciplina apresentado.	Discordo totalmente	11	3,28%
	Discordo em parte	11	3,28%
	Não concordo nem discordo	22	6,57%
	Concordo em parte	42	12,54%
	Concordo totalmente	237	70,75%
	Não sei responder	12	3,58%

(continuação)

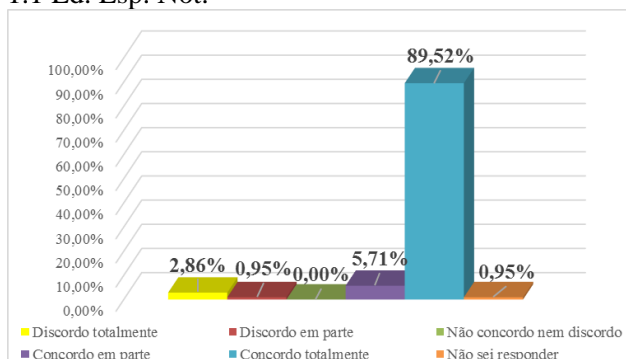
Questão	Alternativa	Respondentes	%
1.14 - O professor tem aluno de pós-graduação em docência orientada que ministra aulas teóricas ou práticas para a turma?	Sim	51	15,22%
	Não	284	84,78%
1.15 - O professor acompanha o aluno de pós-graduação durante a docência orientada.	Discordo totalmente	1	1,96%
	Discordo em parte	0	0,00%
	Não concordo nem discordo	0	0,00%
	Concordo em parte	2	3,92%
	Concordo totalmente	39	76,47%
	Não sei responder	4	7,84%
1.16 - O professor cumpre a Resolução UFSM N. 018/2008, que estabelece que seja ministrada no máximo 30% da carga horária da disciplina em docência orientada.	Discordo totalmente	0	0,00%
	Discordo em parte	0	0,00%
	Não concordo nem discordo	4	7,84%
	Concordo em parte	2	3,92%
	Concordo totalmente	38	74,51%
	Não sei responder	6	11,76%
1.17 - Como discente, eu me comprometi com as atividades propostas pelo professor que acabei de avaliar (fui assíduo nas aulas, respeitei os horários de aula chegando e saindo nos horários previstos, dediquei-me aos exercícios, trabalhos, provas e debates propostos pelo professor em aula).	Discordo totalmente	1	0,30%
	Discordo em parte	2	0,60%
	Não concordo nem discordo	12	3,58%
	Concordo em parte	71	21,19%
	Concordo totalmente	245	73,13%
	Não sei responder	4	1,19%

Fonte: CPD/UFSM (2016).

Neste capítulo, apresenta-se a representação gráfica das frequências de respostas, por questão, dos alunos de Educação Especial Noturno:

1.1 O programa da disciplina foi apresentado pelo professor (objetivos, conteúdo a ser desenvolvido e bibliografia).

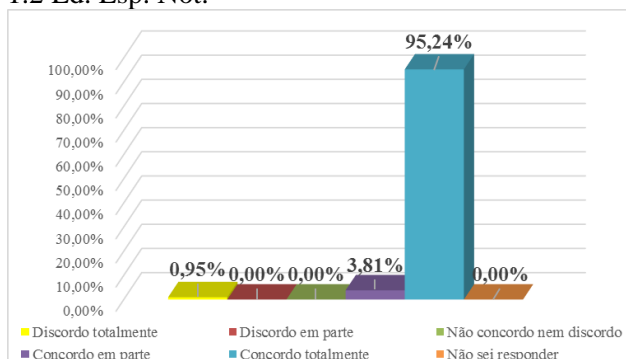
Gráfico 18 - Frequência de respostas: questão 1.1 Ed. Esp. Not.



Fonte: CPD, UFSM (2016).

1.2 - O professor comparece às aulas e cumpre os horários de início e de término das mesmas.

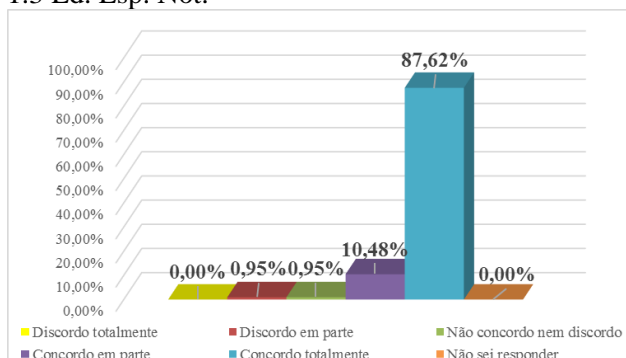
Gráfico 19 - Frequência de respostas: questão 1.2 Ed. Esp. Not.



Fonte: CPD, UFSM (2016).

1.3 - O professor utiliza de forma adequada os recursos didáticos disponíveis, favorecendo a aprendizagem.

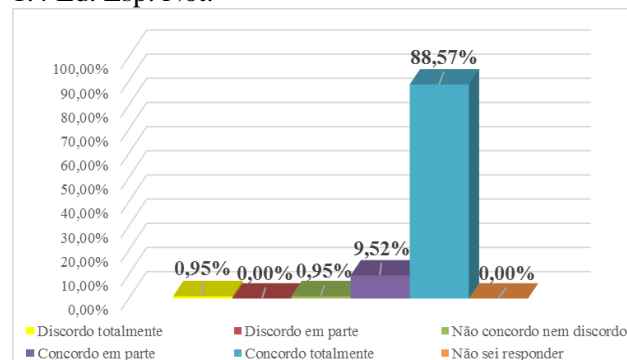
Gráfico 20 - Frequência de respostas: questão 1.3 Ed. Esp. Not.



Fonte: CPD, UFSM (2016).

1.4 - O professor estimula a utilização de materiais complementares (livros, sites, periódicos online, áudio, vídeos, entre outros).

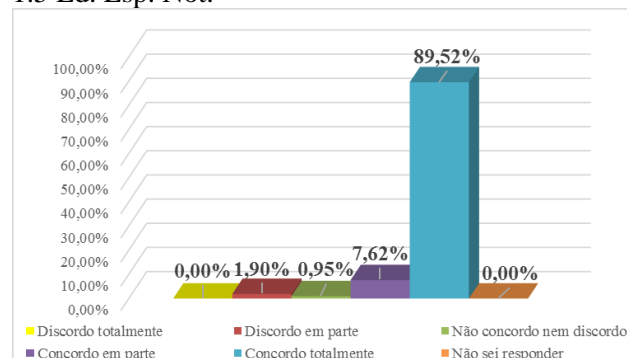
Gráfico 21 - Frequência de respostas: questão 1.4 Ed. Esp. Not.



Fonte: CPD, UFSM (2016).

1.5 - O professor demonstra domínio sobre o conteúdo apresentado, tratando-o com clareza e objetividade.

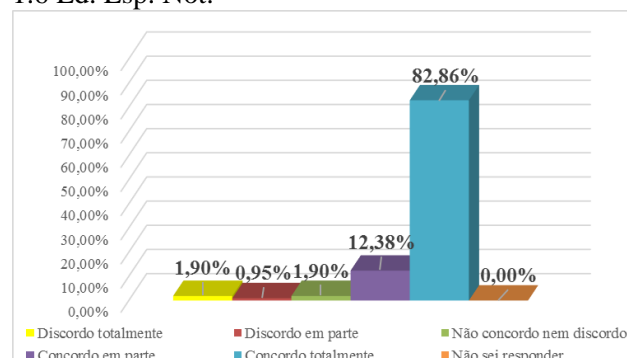
Gráfico 22 - Frequência de respostas: questão 1.5 Ed. Esp. Not.



Fonte: CPD, UFSM (2016).

1.6 - O professor estabelece relações entre os conteúdos da sua disciplina com os conteúdos das demais disciplinas, contribuindo com a formação profissional.

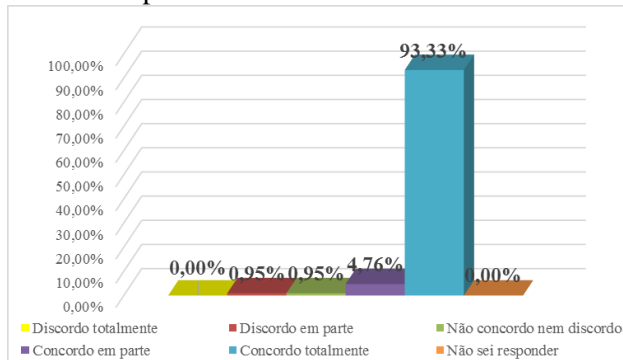
Gráfico 23 - Frequência de respostas: questão 1.6 Ed. Esp. Not.



Fonte: CPD, UFSM (2016).

1.7 - O professor demonstra satisfação em ensinar e interesse pelo aprendizado dos estudantes.

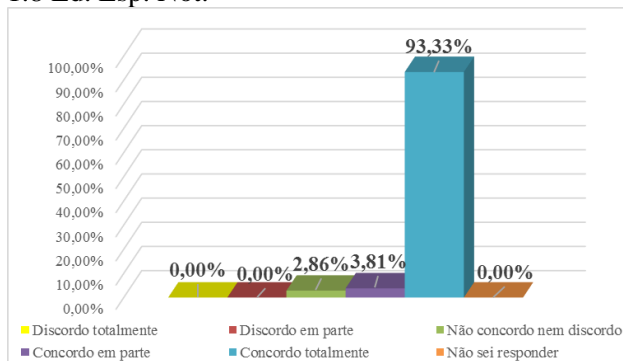
Gráfico 24 - Frequência de respostas: questão 1.17 Ed. Esp. Not.



Fonte: CPD, UFSM (2016).

1.8 - O professor mostra-se disponível para tirar dúvidas sobre a disciplina e o conteúdo ministrado.

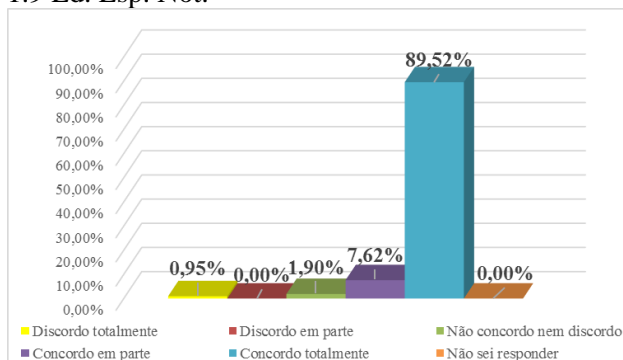
Gráfico 25 - Frequência de respostas: questão 1.8 Ed. Esp. Not.



Fonte: CPD, UFSM (2016).

1.9 - O professor ouve críticas, opiniões e sugestões referentes às suas aulas, mostrando-se aberto ao diálogo.

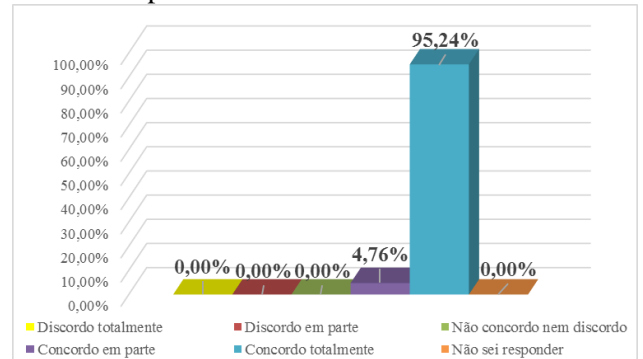
Gráfico 26 - Frequência de respostas: questão 1.9 Ed. Esp. Not.



Fonte: CPD, UFSM (2016).

1.10- O professor apresenta uma postura de respeito mútuo, ou seja, preserva a imagem da Instituição, dos colegas, dos acadêmicos e não manifesta atitudes preconceituosas.

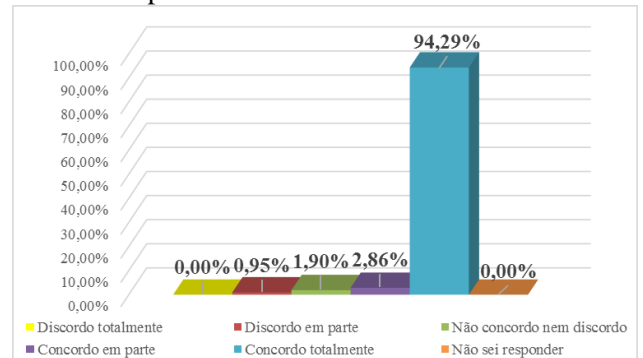
Gráfico 27 - Frequência de respostas: questão 1.10 Ed. Esp. Not.



Fonte: CPD, UFSM (2016).

1.11 - O professor elabora avaliações compatíveis com os conteúdos ministrados em aula.

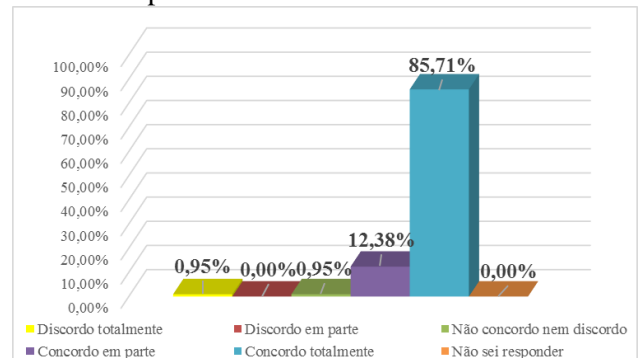
Gráfico 28 - Frequência de respostas: questão 1.11 Ed. Esp. Not.



Fonte: CPD, UFSM (2016).

1.12 - Após as avaliações, o professor apresenta os itens avaliados, esclarecendo a nota atribuída e discutindo as questões em sala de aula.

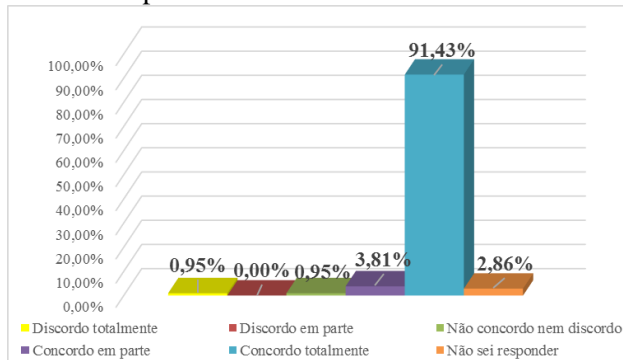
Gráfico 29 - Frequência de respostas: questão 1.12 Ed. Esp. Not.



Fonte: CPD, UFSM (2016).

1.12- O professor cumpre o programa da disciplina apresentado.

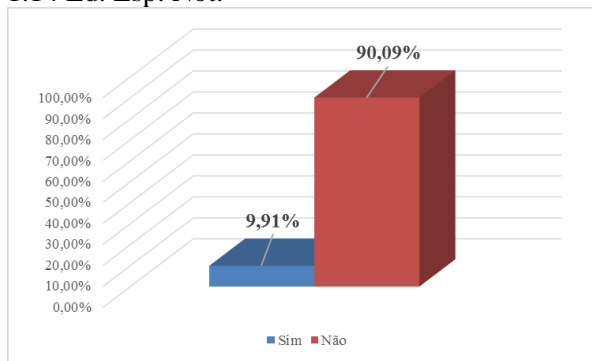
Gráfico 30 - Frequência de respostas: questão 1.13 Ed. Esp. Not.



Fonte: CPD, UFSM (2016).

1.14 - O professor tem aluno de pós-graduação em docência orientada que ministra aulas teóricas ou práticas para a turma?

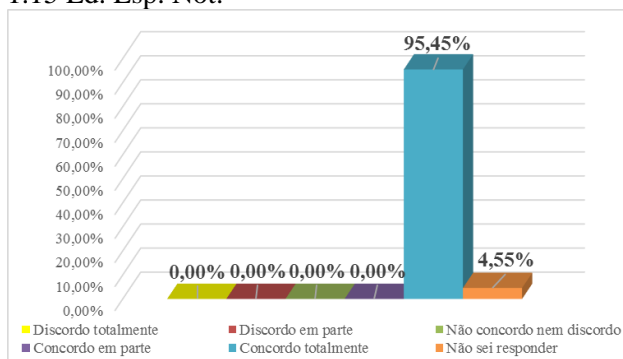
Gráfico 31 - Frequência de respostas: questão 1.14 Ed. Esp. Not.



Fonte: CPD, UFSM (2016).

1.15 - O professor acompanha o aluno de pós-graduação durante a docência orientada.

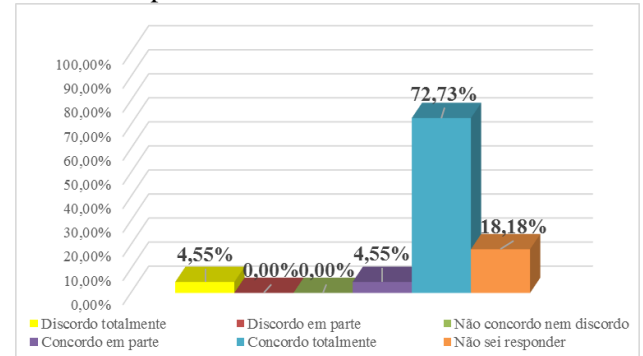
Gráfico 32 - Frequência de respostas: questão 1.15 Ed. Esp. Not.



Fonte: CPD, UFSM (2016).

1.16 - O professor cumpre a Resolução UFSM N. 018/2008, que estabelece que seja ministrada no máximo 30% da carga horária da disciplina em docência orientada.

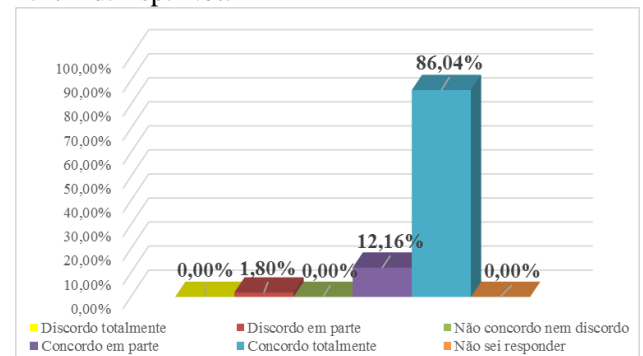
Gráfico 33 - Frequência de respostas: questão 1.16 Ed. Esp. Not.



Fonte: CPD, UFSM (2016).

1.17 - Como discente, eu me comprometi com as atividades propostas pelo professor que acabei de avaliar (fui assíduo nas aulas, respeitei os horários de aula chegando e saindo nos horários previstos, dediquei-me aos exercícios, trabalhos, provas e debates propostos pelo professor em aula).

Gráfico 34 - Frequência de respostas: questão 1.17 Ed. Esp. Not.



Fonte: CPD, UFSM (2016).

1.3. Curso de Pedagogia Diurno - 628

Quadro 6 – Participação dos alunos de Pedagogia Diurno na Avaliação Docente

Alunos	Professores	Disciplinas	Questionários	Questionários Respondidos	Percentual de Questionários Respondidos
353	50	42	3797	305	8,85%

Fonte: CPD/UFSM, (2016).

Quadro 7 – Frequência das respostas dos alunos de Pedagogia Diurno por questão (continua)

Questão	Alternativa	Respondentes	%
1.1 - O programa da disciplina foi apresentado pelo professor (objetivos, conteúdo a ser desenvolvido e bibliografia).	Discordo totalmente	11	3,28%
	Discordo em parte	15	4,48%
	Não concordo nem discordo	11	3,28%
	Concordo em parte	51	15,22%
	Concordo totalmente	234	69,85%
	Não sei responder	13	3,88%
1.2 - O professor comparece às aulas e cumpre os horários de início e de término das mesmas.	Discordo totalmente	3	0,90%
	Discordo em parte	8	2,39%
	Não concordo nem discordo	6	1,79%
	Concordo em parte	30	8,96%
	Concordo totalmente	283	84,48%
	Não sei responder	5	1,49%
1.3 - O professor utiliza de forma adequada os recursos didáticos disponíveis, favorecendo a aprendizagem.	Discordo totalmente	3	0,90%
	Discordo em parte	9	2,69%
	Não concordo nem discordo	13	3,88%
	Concordo em parte	52	15,52%
	Concordo totalmente	253	75,52%
	Não sei responder	5	1,49%
1.4 - O professor estimula a utilização de materiais complementares (livros, sites, periódicos online, áudio, vídeos, entre outros).	Discordo totalmente	6	1,79%
	Discordo em parte	6	1,79%
	Não concordo nem discordo	12	3,58%
	Concordo em parte	51	15,22%
	Concordo totalmente	254	75,82%
	Não sei responder	6	1,79%
1.5 - O professor demonstra domínio sobre o conteúdo apresentado, tratando-o com clareza e objetividade.	Discordo totalmente	6	1,79%
	Discordo em parte	4	1,19%
	Não concordo nem discordo	11	3,28%
	Concordo em parte	45	13,43%
	Concordo totalmente	263	78,51%
	Não sei responder	6	1,79%
1.6 - O professor estabelece relações entre os conteúdos da sua disciplina com os conteúdos das demais disciplinas, contribuindo com a formação profissional.	Discordo totalmente	16	4,78%
	Discordo em parte	8	2,39%
	Não concordo nem discordo	21	6,27%
	Concordo em parte	65	19,40%
	Concordo totalmente	220	65,67%
	Não sei responder	5	1,49%

(continuação)

Questão	Alternativa	Respondentes	%
1.7 - O professor demonstra satisfação em ensinar e interesse pelo aprendizado dos estudantes.	Discordo totalmente	15	4,48%
	Discordo em parte	6	1,79%
	Não concordo nem discordo	7	2,09%
	Concordo em parte	40	11,94%
	Concordo totalmente	262	78,21%
	Não sei responder	5	1,49%
1.8 - O professor mostra-se disponível para tirar dúvidas sobre a disciplina e o conteúdo ministrado.	Discordo totalmente	12	3,58%
	Discordo em parte	9	2,69%
	Não concordo nem discordo	14	4,18%
	Concordo em parte	41	12,24%
	Concordo totalmente	254	75,82%
	Não sei responder	5	1,49%
1.9 - O professor ouve críticas, opiniões e sugestões referentes às suas aulas, mostrando-se aberto ao diálogo.	Discordo totalmente	19	5,67%
	Discordo em parte	10	2,99%
	Não concordo nem discordo	23	6,87%
	Concordo em parte	36	10,75%
	Concordo totalmente	240	71,64%
	Não sei responder	7	2,09%
1.10 - O professor apresenta uma postura de respeito mútuo, ou seja, preserva a imagem da Instituição, dos colegas, dos acadêmicos e não manifesta atitudes preconceituosas.	Discordo totalmente	13	3,88%
	Discordo em parte	5	1,49%
	Não concordo nem discordo	9	2,69%
	Concordo em parte	32	9,55%
	Concordo totalmente	269	80,30%
	Não sei responder	7	2,09%
1.11 - O professor elabora avaliações compatíveis com os conteúdos ministrados em aula.	Discordo totalmente	7	2,09%
	Discordo em parte	4	1,19%
	Não concordo nem discordo	18	5,37%
	Concordo em parte	30	8,96%
	Concordo totalmente	257	76,72%
	Não sei responder	19	5,67%
1.12 - Após as avaliações, o professor apresenta os itens avaliados, esclarecendo a nota atribuída e discutindo as questões em sala de aula.	Discordo totalmente	15	4,48%
	Discordo em parte	12	3,58%
	Não concordo nem discordo	28	8,36%
	Concordo em parte	59	17,61%
	Concordo totalmente	196	58,51%
	Não sei responder	25	7,46%
1.13 - O professor cumpre o programa da disciplina apresentado.	Discordo totalmente	11	3,28%
	Discordo em parte	11	3,28%
	Não concordo nem discordo	22	6,57%
	Concordo em parte	42	12,54%
	Concordo totalmente	237	70,75%
	Não sei responder	12	3,58%

(continuação)

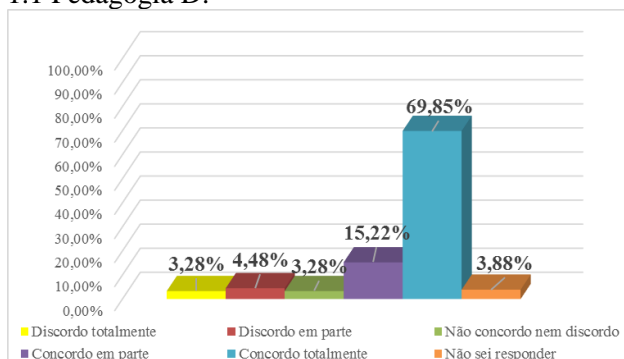
Questão	Alternativa	Respondentes	%
1.14 - O professor tem aluno de pós-graduação em docência orientada que ministra aulas teóricas ou práticas para a turma?	Sim	51	15,22%
	Não	284	84,78%
1.15 - O professor acompanha o aluno de pós-graduação durante a docência orientada.	Discordo totalmente	1	1,96%
	Discordo em parte	0	0,00%
	Não concordo nem discordo	0	0,00%
	Concordo em parte	2	3,92%
	Concordo totalmente	39	76,47%
	Não sei responder	4	7,84%
1.16 - O professor cumpre a Resolução UFSM N. 018/2008, que estabelece que seja ministrada no máximo 30% da carga horária da disciplina em docência orientada.	Discordo totalmente	0	0,00%
	Discordo em parte	0	0,00%
	Não concordo nem discordo	4	7,84%
	Concordo em parte	2	3,92%
	Concordo totalmente	38	74,51%
	Não sei responder	6	11,76%
1.17 - Como discente, eu me comprometi com as atividades propostas pelo professor que acabei de avaliar (fui assíduo nas aulas, respeitei os horários de aula chegando e saindo nos horários previstos, dediquei-me aos exercícios, trabalhos, provas e debates propostos pelo professor em aula).	Discordo totalmente	1	0,30%
	Discordo em parte	2	0,60%
	Não concordo nem discordo	12	3,58%
	Concordo em parte	71	21,19%
	Concordo totalmente	245	73,13%
	Não sei responder	4	1,19%

Fonte: CPD/UFSM (2016).

Neste capítulo, apresenta-se a representação gráfica das frequências de respostas, por questão, dos alunos do Curso de Pedagogia Diurno:

1.1 O programa da disciplina foi apresentado pelo professor (objetivos, conteúdo a ser desenvolvido e bibliografia).

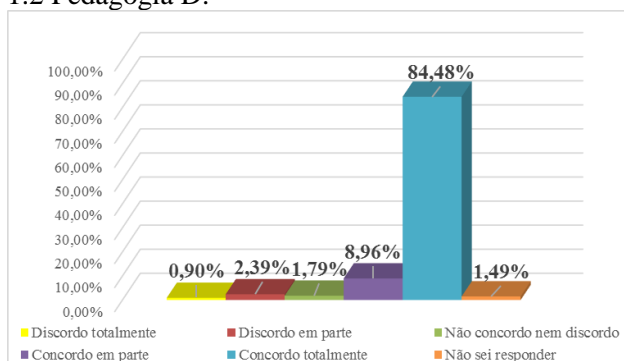
Gráfico 34 - Frequência de respostas: questão 1.1 Pedagogia D.



Fonte: CPD/UFSM, (2016).

1.2 - O professor comparece às aulas e cumpre os horários de início e de término das mesmas.

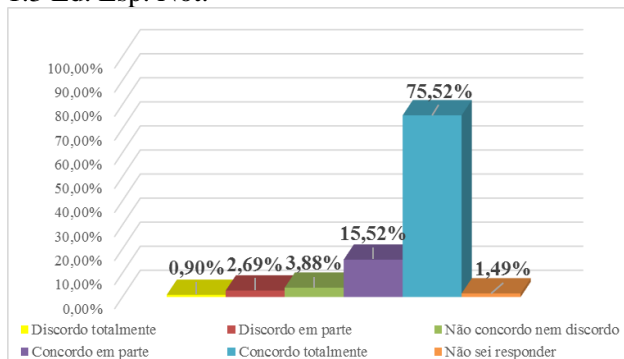
Gráfico 35 - Frequência de respostas: questão 1.2 Pedagogia D.



Fonte: CPD/UFSM, (2016).

1.3 - O professor utiliza de forma adequada os recursos didáticos disponíveis, favorecendo a aprendizagem.

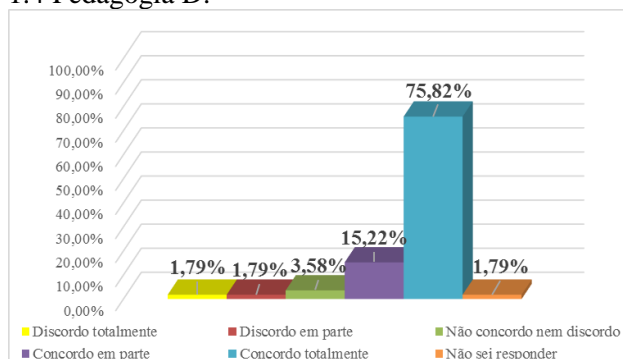
Gráfico 36 - Frequência de respostas: questão 1.3 Ed. Esp. Not.



Fonte: CPD/UFSM, (2016).

1.4 - O professor estimula a utilização de materiais complementares (livros, sites, periódicos online, áudio, vídeos, entre outros).

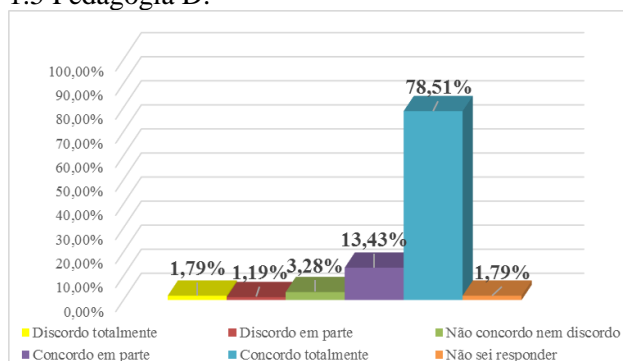
Gráfico 37 - Frequência de respostas: questão 1.4 Pedagogia D.



Fonte: CPD/UFSM, (2016).

1.5 - O professor demonstra domínio sobre o conteúdo apresentado, tratando-o com clareza e objetividade.

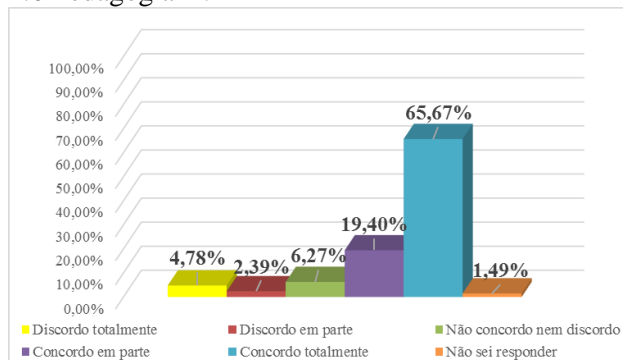
Gráfico 38 - Frequência de respostas: questão 1.5 Pedagogia D.



Fonte: CPD/UFSM, (2016).

1.6 - O professor estabelece relações entre os conteúdos da sua disciplina com os conteúdos das demais disciplinas, contribuindo com a formação profissional.

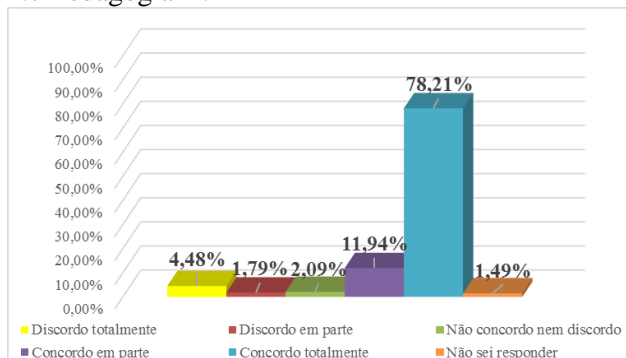
Gráfico 39 - Frequência de respostas: questão 1.6 Pedagogia D.



Fonte: CPD/UFSM, (2016).

1.7 - O professor demonstra satisfação em ensinar e interesse pelo aprendizado dos estudantes.

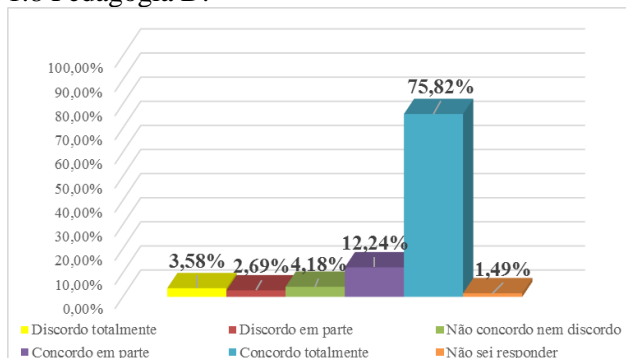
Gráfico 40 - Frequência de respostas: questão 1.7 Pedagogia D.



Fonte: CPD/UFSM, (2016).

1.8 - O professor mostra-se disponível para tirar dúvidas sobre a disciplina e o conteúdo ministrado.

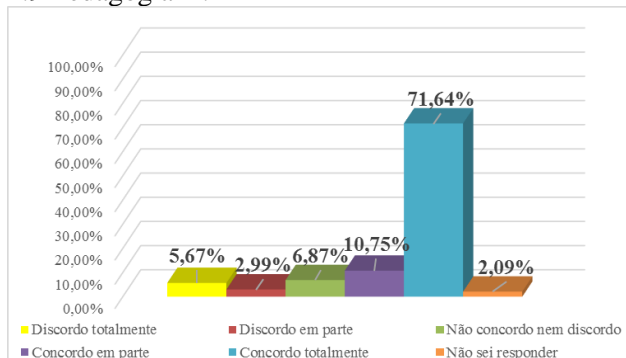
Gráfico 41 - Frequência de respostas: questão 1.8 Pedagogia D.



Fonte: CPD/UFSM, (2016)

1.9 - O professor ouve críticas, opiniões e sugestões referentes às suas aulas, mostrando-se aberto ao diálogo.

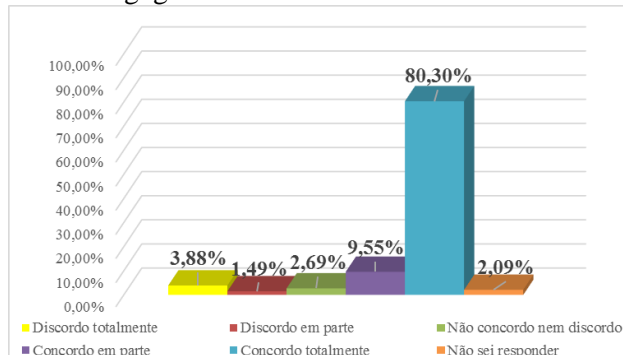
Gráfico 42 - Frequência de respostas: questão 1.9 Pedagogia D.



Fonte: CPD/UFSM, (2016).

1.10 - O professor apresenta uma postura de respeito mútuo, ou seja, preserva a imagem da Instituição, dos colegas, dos acadêmicos e não manifesta atitudes preconceituosas.

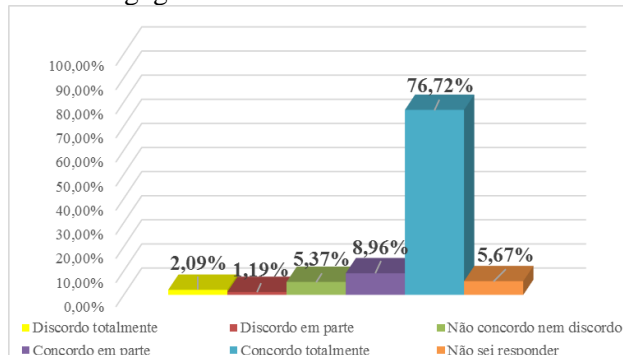
Gráfico 43 - Frequência de respostas: questão 1.10 Pedagogia D.



Fonte: CPD/UFSM, (2016).

1.11 - O professor elabora avaliações compatíveis com os conteúdos ministrados em aula.

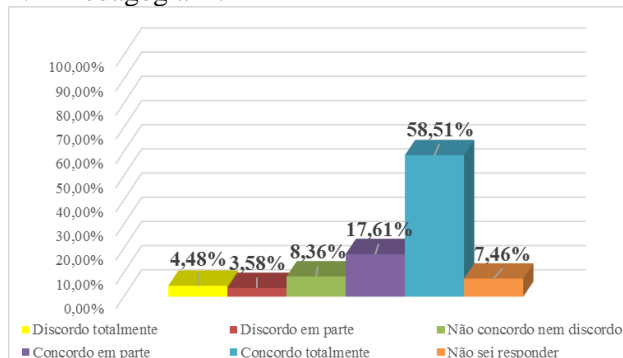
Gráfico 44 - Frequência de respostas: questão 1.11 Pedagogia D.



Fonte: CPD/UFSM, (2016).

1.12 Após as avaliações, o professor apresenta os itens avaliados, esclarecendo a nota atribuída e discutindo as questões em sala de aula.

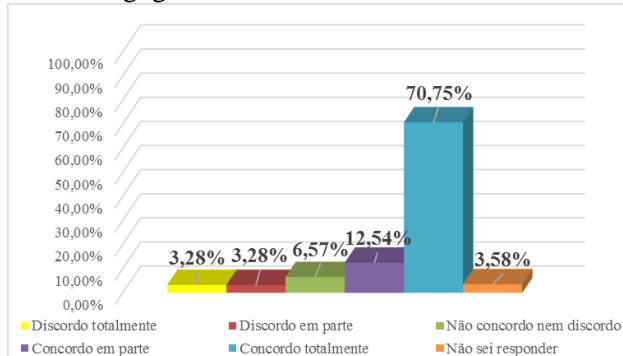
Gráfico 45 - Frequência de respostas: questão 1.12 Pedagogia D.



Fonte: CPD/UFSM, (2016).

1.13 O professor cumpre o programa da disciplina apresentado.

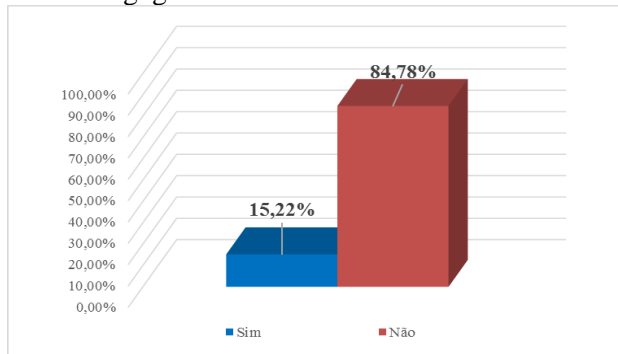
Gráfico 46 - Frequência de respostas: questão 1.13 Pedagogia D.



Fonte: CPD/UFSM, (2016).

1.14 - O professor tem aluno de pós-graduação em docência orientada que ministra aulas teóricas ou práticas para a turma?

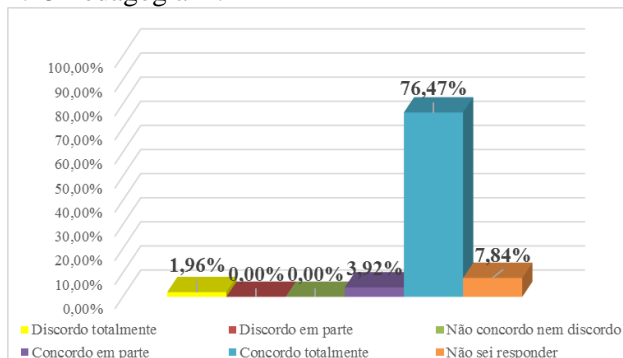
Gráfico 47 - Frequência de respostas: questão 1.14 Pedagogia D.



Fonte: CPD/UFSM, (2016).

1.15 - O professor acompanha o aluno de pós-graduação durante a docência orientada.

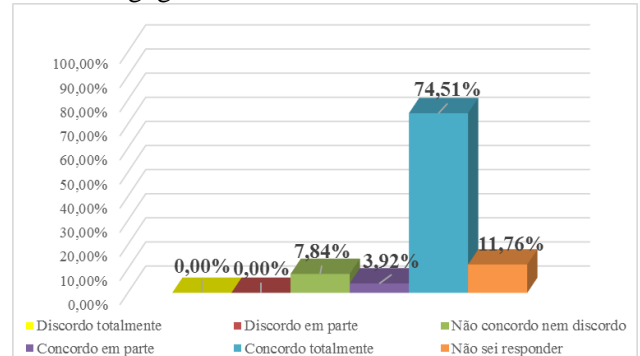
Gráfico 48 - Frequência de respostas: questão 1.15 Pedagogia D.



Fonte: CPD/UFSM, (2016).

1.16 - O professor cumpre a Resolução UFSM N. 018/2008, que estabelece que seja ministrada no máximo 30% da carga horária da disciplina em docência orientada.

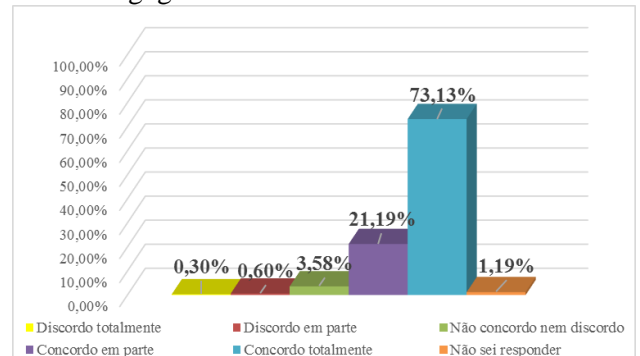
Gráfico 49 - Frequência de respostas: questão 1.16 Pedagogia D.



Fonte: CPD/UFSM, (2016).

1.17 - Como discente, eu me comprometi com as atividades propostas pelo professor que acabei de avaliar (fui assíduo nas aulas, respeitei os horários de aula chegando e saindo nos horários previstos, dediquei-me aos exercícios, trabalhos, provas e debates propostos pelo professor em aula).

Gráfico 50 - Frequência de respostas: questão 1.16 Pedagogia D.



Fonte: CPD/UFSM, (2016).

1.4. (628) Pedagogia Noturno

Quadro 8 – Participação dos alunos de Pedagogia Diurno na Avaliação Docente

Alunos	Professores	Disciplinas	Questionários	Questionários Respondidos	Percentual de Questionários Respondidos
245	34	35	1524	120	7,9%

Fonte: CPD/UFSM, (2016).

Quadro 9 – Frequência das respostas dos alunos de Pedagogia Diurno às questões

(continua)

Questão	Alternativa	Respondentes	%
1.1 - O programa da disciplina foi apresentado pelo professor (objetivos, conteúdo a ser desenvolvido e bibliografia).	Discordo totalmente	6	5,00%
	Discordo em parte	3	2,50%
	Não concordo nem discordo	3	2,50%
	Concordo em parte	12	10,00%
	Concordo totalmente	93	77,50%
	Não sei responder	3	2,50%
1.2 - O professor comparece às aulas e cumpre os horários de início e de término das mesmas.	Discordo totalmente	7	5,83%
	Discordo em parte	0	0,00%
	Não concordo nem discordo	1	0,83%
	Concordo em parte	7	5,83%
	Concordo totalmente	104	86,67%
	Não sei responder	1	0,83%
1.3 - O professor utiliza de forma adequada os recursos didáticos disponíveis, favorecendo a aprendizagem.	Discordo totalmente	3	2,50%
	Discordo em parte	5	4,17%
	Não concordo nem discordo	3	2,50%
	Concordo em parte	14	11,67%
	Concordo totalmente	93	77,50%
	Não sei responder	2	1,67%
1.4 - O professor estimula a utilização de materiais complementares (livros, sites, periódicos on line, áudio, vídeos, entre outros).	Discordo totalmente	5	4,17%
	Discordo em parte	1	0,83%
	Não concordo nem discordo	3	2,50%
	Concordo em parte	15	12,50%
	Concordo totalmente	94	78,33%
	Não sei responder	2	1,67%
1.5 - O professor demonstra domínio sobre o conteúdo apresentado, tratando-o com clareza e objetividade.	Discordo totalmente	3	2,50%
	Discordo em parte	2	1,67%
	Não concordo nem discordo	2	1,67%
	Concordo em parte	7	5,83%
	Concordo totalmente	105	87,50%
	Não sei responder	1	0,83%
1.6 - O professor estabelece relações entre os conteúdos da sua disciplina com os conteúdos das demais disciplinas, contribuindo com a formação profissional.	Discordo totalmente	5	4,17%
	Discordo em parte	3	2,50%
	Não concordo nem discordo	4	3,33%
	Concordo em parte	14	11,67%
	Concordo totalmente	91	75,83%
	Não sei responder	3	2,50%

Questão	Alternativa	(continuação)	
		Respondentes	%
1.7 - O professor demonstra satisfação em ensinar e interesse pelo aprendizado dos estudantes.	Discordo totalmente	3	2,50%
	Discordo em parte	1	0,83%
	Não concordo nem discordo	8	6,67%
	Concordo em parte	6	5,00%
	Concordo totalmente	101	84,17%
	Não sei responder	1	0,83%
1.8 - O professor mostra-se disponível para tirar dúvidas sobre a disciplina e o conteúdo ministrado.	Discordo totalmente	2	1,67%
	Discordo em parte	3	2,50%
	Não concordo nem discordo	3	2,50%
	Concordo em parte	7	5,83%
	Concordo totalmente	104	86,67%
	Não sei responder	1	0,83%
1.9 - O professor ouve críticas, opiniões e sugestões referentes às suas aulas, mostrando-se aberto ao diálogo.	Discordo totalmente	5	4,17%
	Discordo em parte	5	4,17%
	Não concordo nem discordo	3	2,50%
	Concordo em parte	16	13,33%
	Concordo totalmente	90	75,00%
	Não sei responder	1	0,83%
1.10 - O professor apresenta uma postura de respeito mútuo, ou seja, preserva a imagem da Instituição, dos colegas, dos acadêmicos e não manifesta atitudes preconceituosas.	Discordo totalmente	3	2,50%
	Discordo em parte	1	0,83%
	Não concordo nem discordo	1	0,83%
	Concordo em parte	16	13,33%
	Concordo totalmente	98	81,67%
	Não sei responder	1	0,83%
1.11 - O professor elabora avaliações compatíveis com os conteúdos ministrados em aula.	Discordo totalmente	3	2,50%
	Discordo em parte	2	1,67%
	Não concordo nem discordo	3	2,50%
	Concordo em parte	13	10,83%
	Concordo totalmente	95	79,17%
	Não sei responder	4	3,33%
1.12 - Após as avaliações, o professor apresenta os itens avaliados, esclarecendo a nota atribuída e discutindo as questões em sala de aula.	Discordo totalmente	9	7,50%
	Discordo em parte	2	1,67%
	Não concordo nem discordo	4	3,33%
	Concordo em parte	17	14,17%
	Concordo totalmente	80	66,67%
	Não sei responder	8	6,67%
1.13 - O professor cumpre o programa da disciplina apresentado.	Discordo totalmente	8	6,67%
	Discordo em parte	1	0,83%
	Não concordo nem discordo	4	3,33%
	Concordo em parte	8	6,67%
	Concordo totalmente	93	77,50%
	Não sei responder	6	5,00%

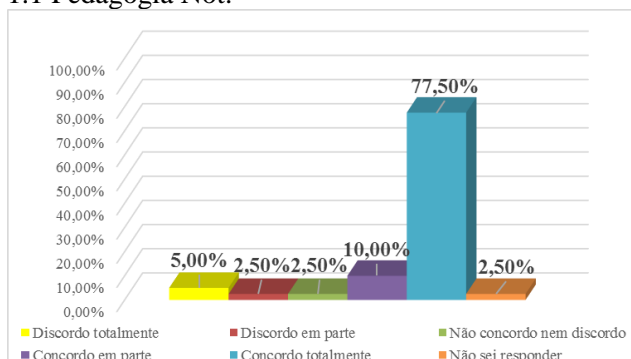
Questão	Alternativa	(continuação)	
		Respondentes	%
1.14 - O professor tem aluno de pós-graduação em docência orientada que ministra aulas teóricas ou práticas para a turma?	Sim	18	15,00%
	Não	102	85,00%
1.15 - O professor acompanha o aluno de pós-graduação durante a docência orientada.	Discordo totalmente	1	5,56%
	Discordo em parte	0	0,00%
	Não concordo nem discordo	0	0,00%
	Concordo em parte	0	0,00%
	Concordo totalmente	14	77,78%
	Não sei responder	3	16,67%
1.16 - O professor cumpre a Resolução UFSM N. 018/2008, que estabelece que seja ministrada no máximo 30% da carga horária da disciplina em docência orientada.	Discordo totalmente	0	0,00%
	Discordo em parte	0	0,00%
	Não concordo nem discordo	0	0,00%
	Concordo em parte	0	0,00%
	Concordo totalmente	14	77,78%
	Não sei responder	4	22,22%
1.17 - Como discente, eu me comprometi com as atividades propostas pelo professor que acabei de avaliar (fui assíduo nas aulas, respeitei os horários de aula chegando e saindo nos horários previstos, dediquei-me aos exercícios, trabalhos, provas e debates propostos pelo professor em aula).	Discordo totalmente	2	1,67%
	Discordo em parte	0	0,00%
	Não concordo nem discordo	1	0,83%
	Concordo em parte	26	21,67%
	Concordo totalmente	88	73,33%
	Não sei responder	0	0,00%

Fonte: CPD/UFSM (2016).

Neste capítulo, apresenta-se a representação gráfica das frequências de respostas, por questão, dos alunos do Curso de Pedagogia Noturno.

1.1 O programa da disciplina foi apresentado pelo professor (objetivos, conteúdo a ser desenvolvido e bibliografia).

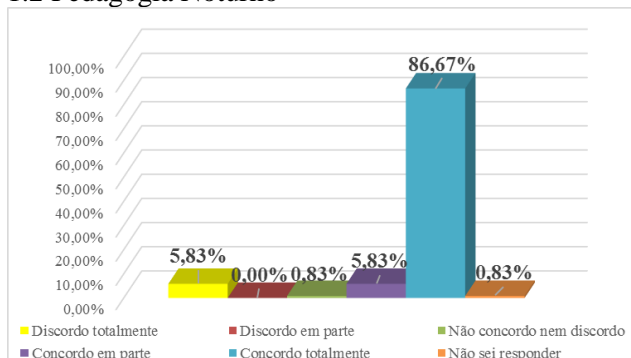
Gráfico 51 - Frequência de respostas: questão 1.1 Pedagogia Not.



Fonte: CPD/UFSM, (2016)

1.2 - O professor comparece às aulas e cumpre os horários de início e de término das mesmas.

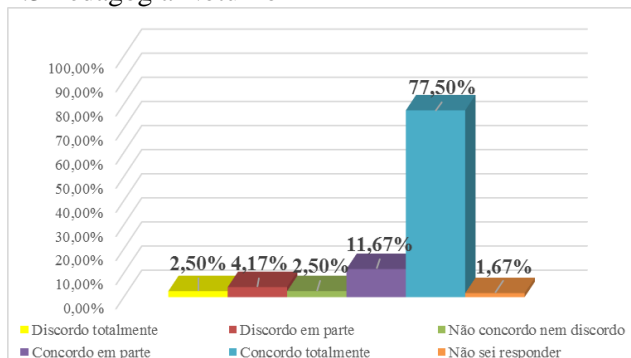
Gráfico 52 - Frequência de respostas: questão 1.2 Pedagogia Noturno



Fonte: CPD/UFSM, (2016)

1.3 - O professor utiliza de forma adequada os recursos didáticos disponíveis, favorecendo a aprendizagem.

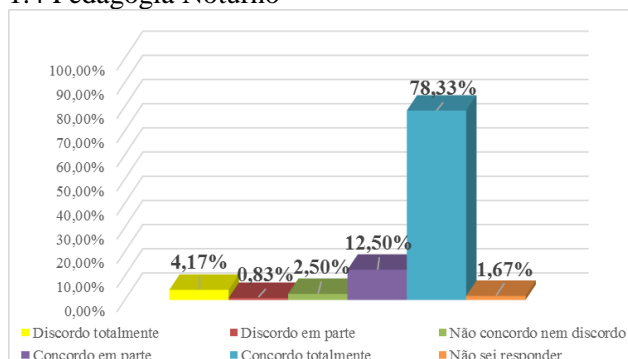
Gráfico 53 - Frequência de respostas: questão 1.3 Pedagogia Noturno



Fonte: CPD/UFSM, (2016)

1.4 - O professor estimula a utilização de materiais complementares (livros, sites, periódicos online, áudio, vídeos, entre outros).

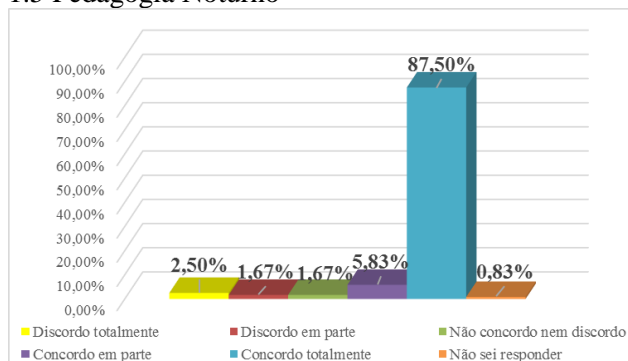
Gráfico 54 - Frequência de respostas: questão 1.4 Pedagogia Noturno



Fonte: CPD/UFSM, (2016)

1.5 - O professor demonstra domínio sobre o conteúdo apresentado, tratando-o com clareza e objetividade.

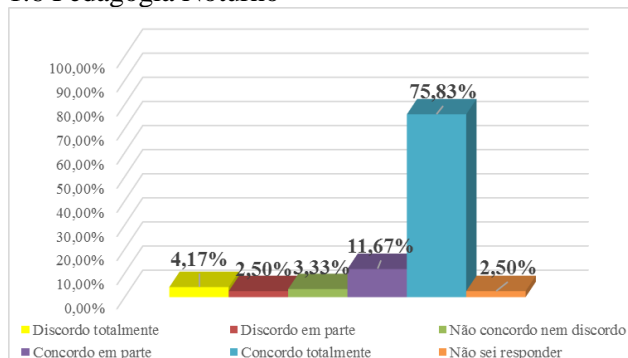
Gráfico 55 - Frequência de respostas: questão 1.5 Pedagogia Noturno



Fonte: CPD/UFSM, (2016)

1.6 - O professor estabelece relações entre os conteúdos da sua disciplina com os conteúdos das demais disciplinas, contribuindo com a formação profissional.

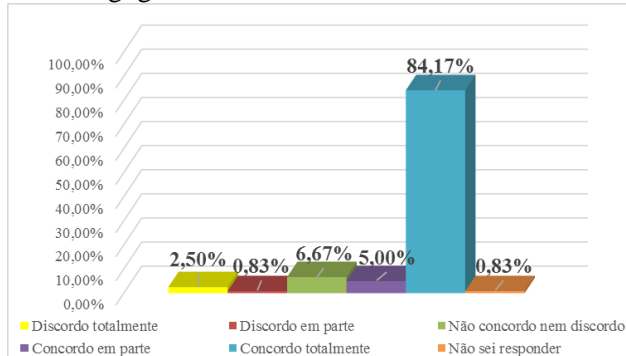
Gráfico 56 - Frequência de respostas: questão 1.6 Pedagogia Noturno



Fonte: CPD/UFSM, (2016)

1.7 - O professor demonstra satisfação em ensinar e interesse pelo aprendizado dos estudantes.

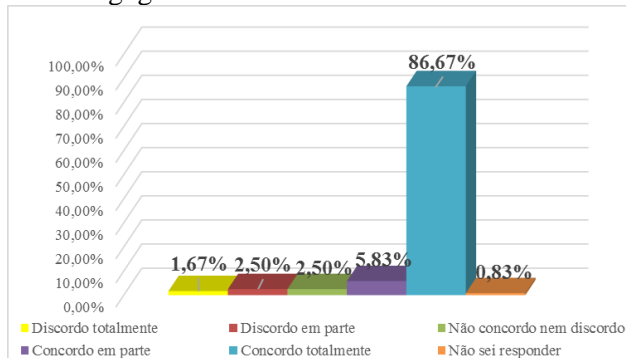
Gráfico 57 - Frequência de respostas: questão 1.7 Pedagogia Noturno



Fonte: CPD/UFSM, (2016)

1.8 - O professor mostra-se disponível para tirar dúvidas sobre a disciplina e o conteúdo ministrado.

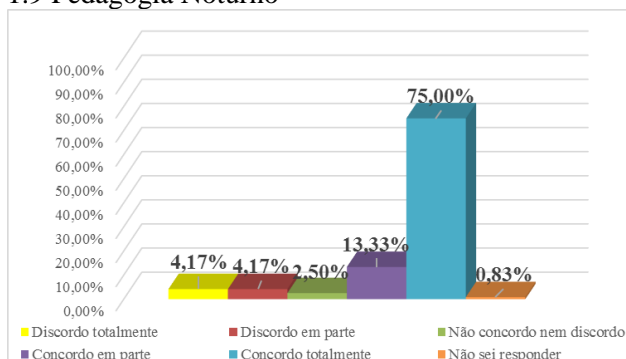
Gráfico 58 - Frequência de respostas: questão 1.8 Pedagogia Noturno



Fonte: CPD/UFSM, (2016)

1.9 - O professor ouve críticas, opiniões e sugestões referentes às suas aulas, mostrando-se aberto ao diálogo.

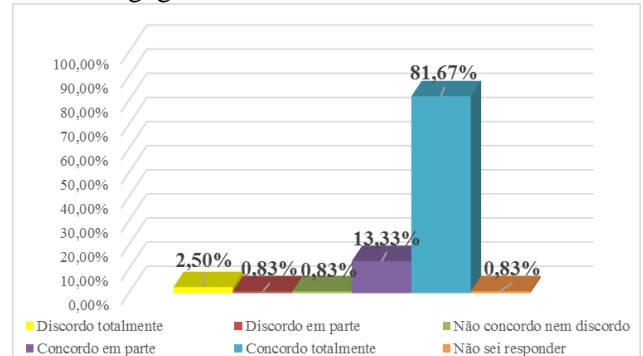
Gráfico 59 - Frequência de respostas: questão 1.9 Pedagogia Noturno



Fonte: CPD/UFSM, (2016)

1.10 - O professor apresenta uma postura de respeito mútuo, ou seja, preserva a imagem da Instituição, dos colegas, dos acadêmicos e não manifesta atitudes preconceituosas.

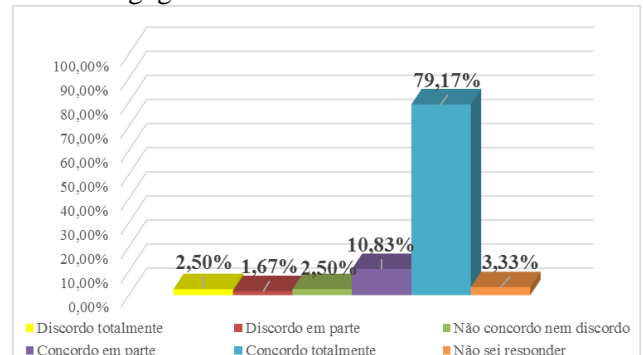
Gráfico 60 - Frequência de respostas: questão 1.10 Pedagogia Noturno



Fonte: CPD/UFSM, (2016)

1.11 - O professor elabora avaliações compatíveis com os conteúdos ministrados em aula.

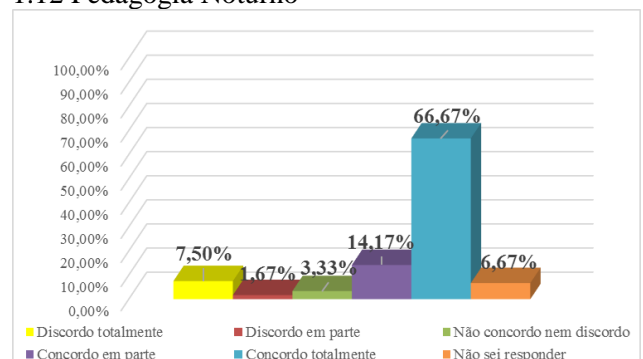
Gráfico 61 - Frequência de respostas: questão 1.11 Pedagogia Noturno



Fonte: CPD/UFSM, (2016)

1.12 - Após as avaliações, o professor apresenta os itens avaliados, esclarecendo a nota atribuída e discutindo as questões em sala de aula.

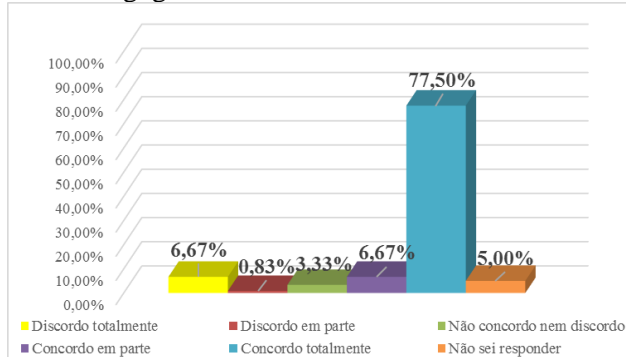
Gráfico 62 - Frequência de respostas: questão 1.12 Pedagogia Noturno



Fonte: CPD/UFSM, (2016)

1.13- O professor cumpre o programa da disciplina apresentado.

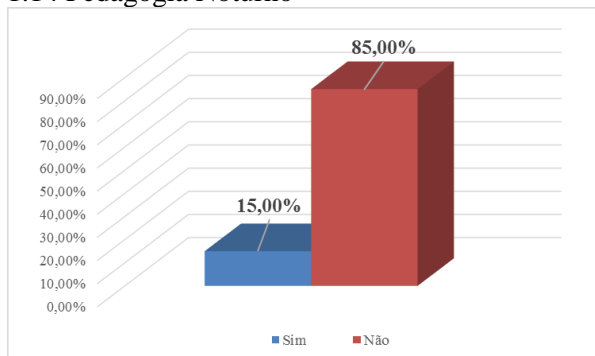
Gráfico 63 - Frequência de respostas: questão 1.13 Pedagogia Noturno



Fonte: CPD/UFSM, (2016)

1.14- O professor tem aluno de pós-graduação em docência orientada que ministra aulas teóricas ou práticas para a turma?

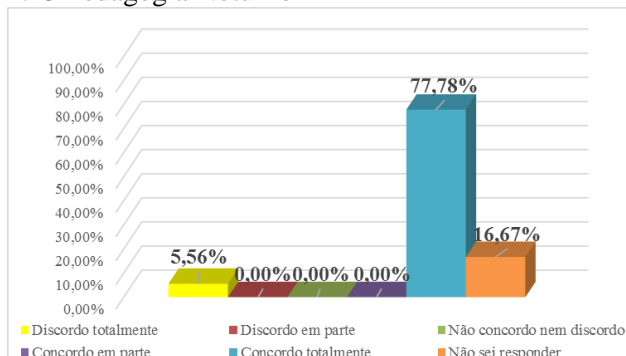
Gráfico 64 - Frequência de respostas: questão 1.14 Pedagogia Noturno



Fonte: CPD/UFSM, (2016)

1.15- O professor acompanha o aluno de pós-graduação durante a docência orientada.

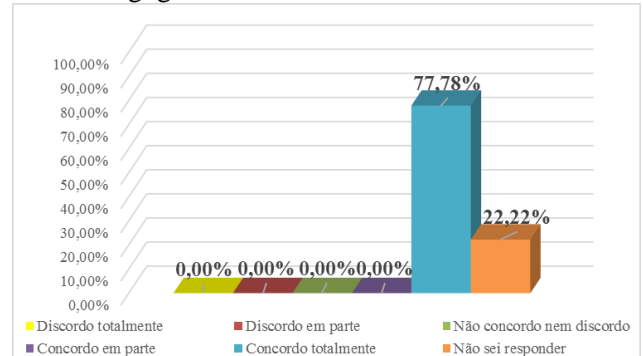
Gráfico 65 - Frequência de respostas: questão 1.15 Pedagogia Noturno



Fonte: CPD/UFSM, (2016)

1.16- O professor cumpre a Resolução UFSM N. 018/2008, que estabelece que seja ministrada no máximo 30% da carga horária da disciplina em docência orientada.

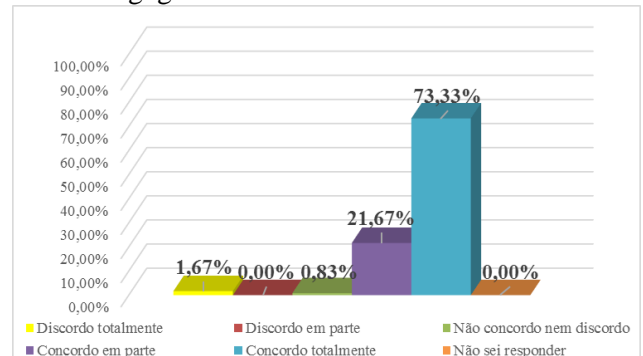
Gráfico 66 - Frequência de respostas: questão 1.16 Pedagogia Noturno



Fonte: CPD/UFSM, (2016)

1.17- Como discente, eu me comprometi com as atividades propostas pelo professor que acabei de avaliar (fui assíduo nas aulas, respeitei os horários de aula chegando e saindo nos horários previstos, dediquei-me aos exercícios, trabalhos, provas e debates propostos pelo professor em aula).

Gráfico 67 - Frequência de respostas: questão 1.17 Pedagogia Noturno



Fonte: CPD/UFSM, (2016)

1.5. (638) Programa Especial de Formação de Professores para Educação Profissional – PEG

Quadro 10 – Participação dos alunos do PEG na Avaliação Docente

Alunos	Professores	Disciplinas	Questionários	Questionários Respondidos	Percentual de Questionários Respondidos
287	19	14	1277	442	34,6%

Fonte: CPD/UFSM, (2016).

Quadro 11 – Frequência das respostas dos alunos do PEG por questão (continua)

Questão	Alternativa	Respondentes	%
1.1 - O programa da disciplina foi apresentado pelo professor (objetivos, conteúdo a ser desenvolvido e bibliografia).	Discordo totalmente	13	2,94%
	Discordo em parte	13	2,94%
	Não concordo nem discordo	19	4,30%
	Concordo em parte	72	16,29%
	Concordo totalmente	317	71,72%
	Não sei responder	8	1,81%
1.2 - O professor comparece às aulas e cumpre os horários de início e de término das mesmas.	Discordo totalmente	2	0,45%
	Discordo em parte	4	0,90%
	Não concordo nem discordo	3	0,68%
	Concordo em parte	40	9,05%
	Concordo totalmente	392	88,69%
	Não sei responder	1	0,23%
1.3 - O professor utiliza de forma adequada os recursos didáticos disponíveis, favorecendo a aprendizagem.	Discordo totalmente	14	3,17%
	Discordo em parte	30	6,79%
	Não concordo nem discordo	8	1,81%
	Concordo em parte	103	23,30%
	Concordo totalmente	285	64,48%
	Não sei responder	2	0,45%
1.4 - O professor estimula a utilização de materiais complementares (livros, sites, periódicos on line, áudio, vídeos, entre outros).	Discordo totalmente	2	0,45%
	Discordo em parte	16	3,62%
	Não concordo nem discordo	13	2,94%
	Concordo em parte	92	20,81%
	Concordo totalmente	317	71,72%
	Não sei responder	2	0,45%
1.5 - O professor demonstra domínio sobre o conteúdo apresentado, tratando-o com clareza e objetividade.	Discordo totalmente	5	1,13%
	Discordo em parte	15	3,39%
	Não concordo nem discordo	15	3,39%
	Concordo em parte	64	14,48%
	Concordo totalmente	341	77,15%
	Não sei responder	2	0,45%
1.6 - O professor estabelece relações entre os conteúdos da sua disciplina com os conteúdos das demais disciplinas, contribuindo com a formação profissional.	Discordo totalmente	5	1,13%
	Discordo em parte	31	7,01%
	Não concordo nem discordo	20	4,52%
	Concordo em parte	107	24,21%
	Concordo totalmente	276	62,44%
	Não sei responder	3	0,68%

(continuação)

Questão	Alternativa	Respondentes	%
1.7 - O professor demonstra satisfação em ensinar e interesse pelo aprendizado dos estudantes.	Discordo totalmente	5	1,13%
	Discordo em parte	9	2,04%
	Não concordo nem discordo	10	2,26%
	Concordo em parte	60	13,57%
	Concordo totalmente	355	80,32%
	Não sei responder	3	0,68%
1.8 - O professor mostra-se disponível para tirar dúvidas sobre a disciplina e o conteúdo ministrado.	Discordo totalmente	7	1,58%
	Discordo em parte	6	1,36%
	Não concordo nem discordo	7	1,58%
	Concordo em parte	43	9,73%
	Concordo totalmente	375	84,84%
	Não sei responder	4	0,90%
1.9 - O professor ouve críticas, opiniões e sugestões referentes às suas aulas, mostrando-se aberto ao diálogo.	Discordo totalmente	11	2,49%
	Discordo em parte	10	2,26%
	Não concordo nem discordo	16	3,62%
	Concordo em parte	50	11,31%
	Concordo totalmente	348	78,73%
	Não sei responder	7	1,58%
1.10 - O professor apresenta uma postura de respeito mútuo, ou seja, preserva a imagem da Instituição, dos colegas, dos acadêmicos e não manifesta atitudes preconceituosas.	Discordo totalmente	10	2,26%
	Discordo em parte	12	2,71%
	Não concordo nem discordo	9	2,04%
	Concordo em parte	33	7,47%
	Concordo totalmente	374	84,62%
	Não sei responder	4	0,90%
1.11 - O professor elabora avaliações compatíveis com os conteúdos ministrados em aula.	Discordo totalmente	8	1,81%
	Discordo em parte	10	2,26%
	Não concordo nem discordo	5	1,13%
	Concordo em parte	62	14,03%
	Concordo totalmente	349	78,96%
	Não sei responder	8	1,81%
1.12 - Após as avaliações, o professor apresenta os itens avaliados, esclarecendo a nota atribuída e discutindo as questões em sala de aula.	Discordo totalmente	25	5,66%
	Discordo em parte	25	5,66%
	Não concordo nem discordo	33	7,47%
	Concordo em parte	88	19,91%
	Concordo totalmente	244	55,20%
	Não sei responder	27	6,11%
1.13 - O professor cumpre o programa da disciplina apresentado.	Discordo totalmente	7	1,58%
	Discordo em parte	4	0,90%
	Não concordo nem discordo	22	4,98%
	Concordo em parte	63	14,25%
	Concordo totalmente	333	75,34%
	Não sei responder	13	2,94%

(continuação)

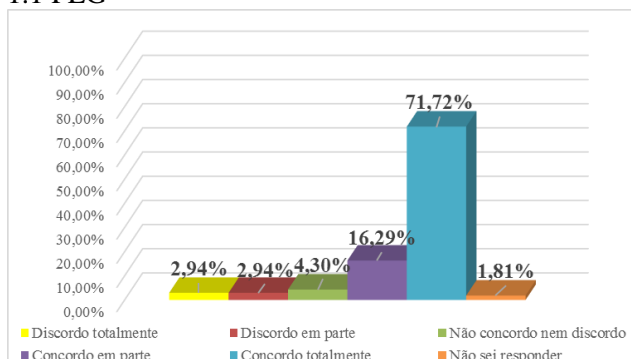
Questão	Alternativa	Respondentes	%
1.14 - O professor tem aluno de pós-graduação em docência orientada que ministra aulas teóricas ou práticas para a turma?	Sim	14	3,17%
	Não	428	96,83%
1.15 - O professor acompanha o aluno de pós-graduação durante a docência orientada.	Discordo totalmente	1	7,14%
	Discordo em parte	0	0,00%
	Não concordo nem discordo	0	0,00%
	Concordo em parte	1	7,14%
	Concordo totalmente	8	57,14%
	Não sei responder	4	28,57%
1.16 - O professor cumpre a Resolução UFSM N. 018/2008, que estabelece que seja ministrada no máximo 30% da carga horária da disciplina em docência orientada.	Discordo totalmente	0	0,00%
	Discordo em parte	0	0,00%
	Não concordo nem discordo	0	0,00%
	Concordo em parte	0	0,00%
	Concordo totalmente	10	71,43%
	Não sei responder	4	28,57%
1.17 - Como discente, eu me comprometi com as atividades propostas pelo professor que acabei de avaliar (fui assíduo nas aulas, respeitei os horários de aula chegando e saindo nos horários previstos, dediquei-me aos exercícios, trabalhos, provas e debates propostos pelo professor em aula).	Discordo totalmente	1	0,23%
	Discordo em parte	3	0,68%
	Não concordo nem discordo	13	2,94%
	Concordo em parte	129	29,19%
	Concordo totalmente	295	66,74%
	Não sei responder	1	0,23%

Fonte: CPD/UFSM (2016).

Neste capítulo, apresenta-se a representação gráfica das frequências de respostas, por questão, dos alunos do PEG:

1.1O programa da disciplina foi apresentado pelo professor (objetivos, conteúdo a ser desenvolvido e bibliografia).

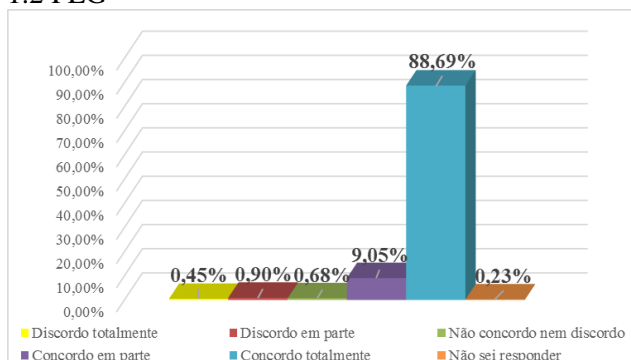
Gráfico 68 - Frequência de respostas: questão 1.1 PEG



Fonte: CPD/UFSM, (2016).

1.2- O professor comparece às aulas e cumpre os horários de início e de término das mesmas.

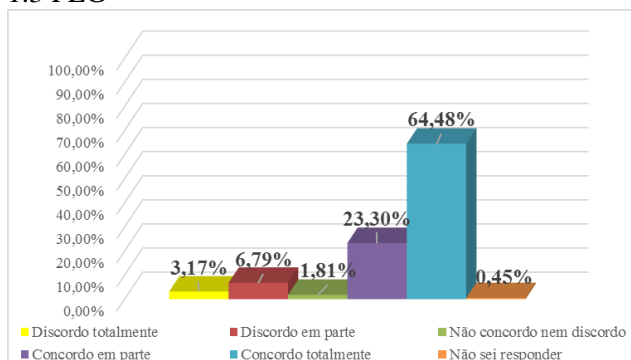
Gráfico 69 - Frequência de respostas: questão 1.2 PEG



Fonte: CPD/UFSM, (2016).

1.3- O professor utiliza de forma adequada os recursos didáticos disponíveis, favorecendo a aprendizagem.

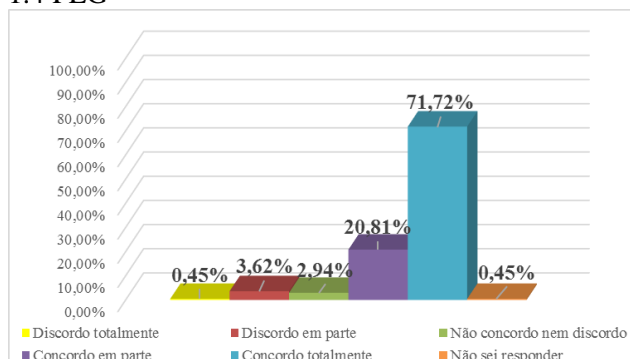
Gráfico 69 - Frequência de respostas: questão 1.3 PEG



Fonte: CPD/UFSM, (2016).

1.4- O professor estimula a utilização de materiais complementares (livros, sites, periódicos online, áudio, vídeos, entre outros).

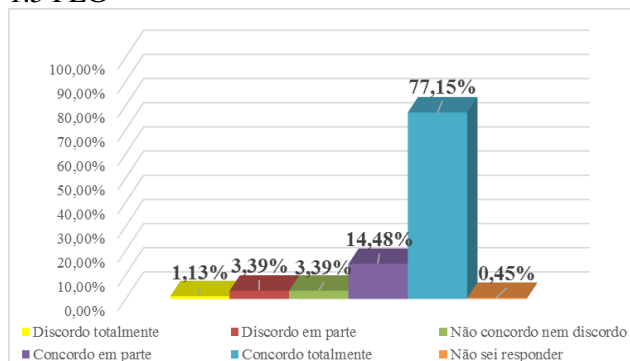
Gráfico 70 - Frequência de respostas: questão 1.4 PEG



Fonte: CPD/UFSM, (2016).

1.5- O professor demonstra domínio sobre o conteúdo apresentado, tratando-o com clareza e objetividade.

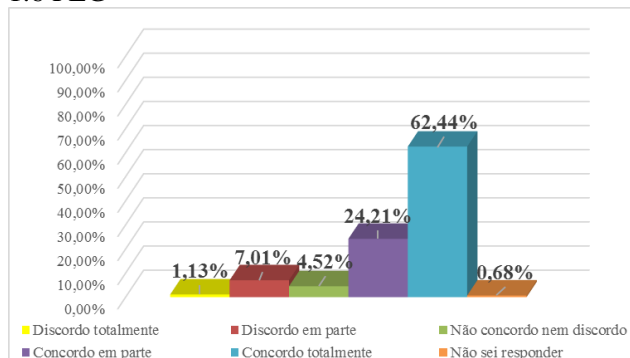
Gráfico 71 - Frequência de respostas: questão 1.5 PEG



Fonte: CPD/UFSM, (2016).

1.6- O professor estabelece relações entre os conteúdos da sua disciplina com os conteúdos das demais disciplinas, contribuindo com a formação profissional.

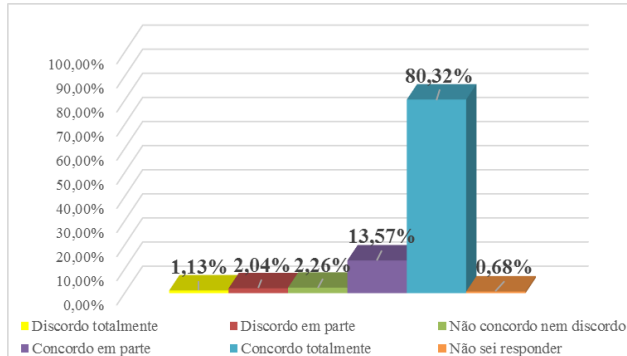
Gráfico 72 - Frequência de respostas: questão 1.6 PEG



Fonte: CPD/UFSM, (2016).

1.7- O professor demonstra satisfação em ensinar e interesse pelo aprendizado dos estudantes.

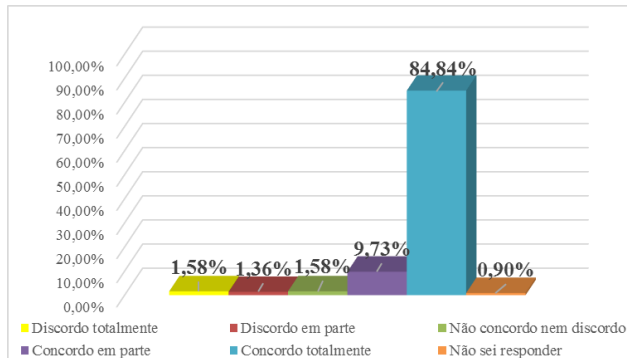
Gráfico 73 - Frequência de respostas: questão 1.7 PEG



Fonte: CPD/UFSM, (2016).

1.8- O professor mostra-se disponível para tirar dúvidas sobre a disciplina e o conteúdo ministrado.

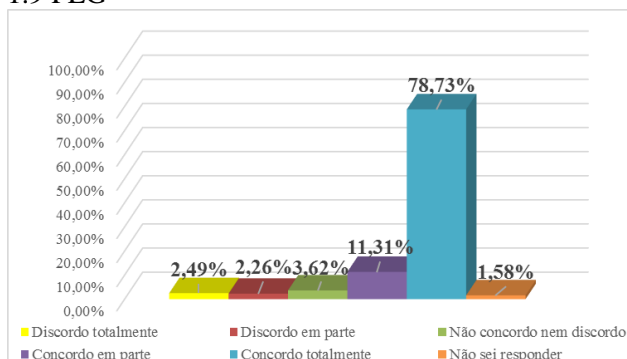
Gráfico 74 - Frequência de respostas: questão 1.8 PEG



Fonte: CPD/UFSM, (2016).

1.9- O professor ouve críticas, opiniões e sugestões referentes às suas aulas, mostrando-se aberto ao diálogo.

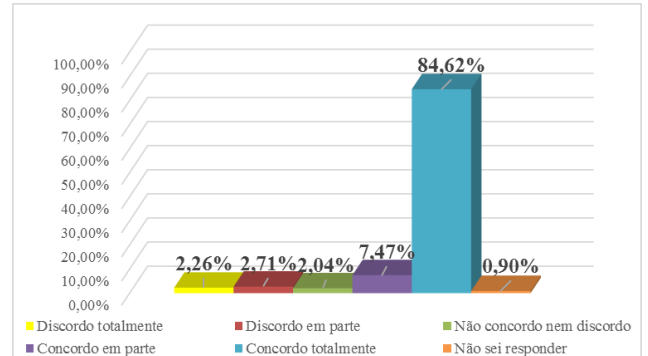
Gráfico 75 - Frequência de respostas: questão 1.9 PEG



Fonte: CPD/UFSM, (2016).

1.10 - O professor apresenta uma postura de respeito mútuo, ou seja, preserva a imagem da Instituição, dos colegas, dos acadêmicos e não manifesta atitudes preconceituosas.

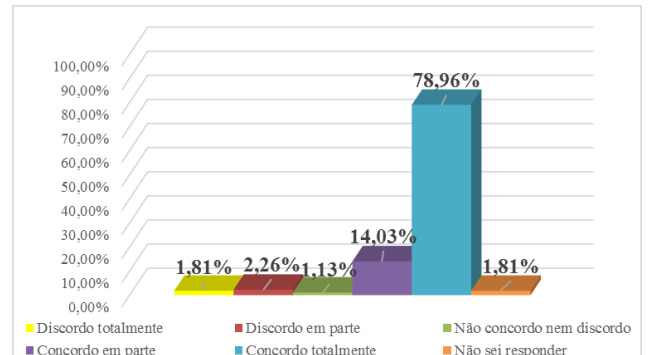
Gráfico 76 - Frequência de respostas: questão 1.10 PEG



Fonte: CPD/UFSM, (2016).

1.11 - O professor elabora avaliações compatíveis com os conteúdos ministrados em aula.

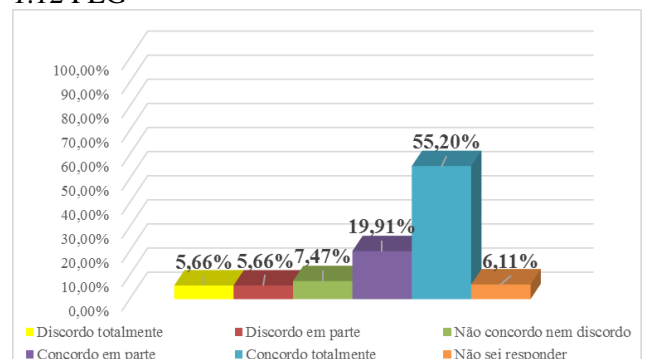
Gráfico 77 - Frequência de respostas: questão 1.11 PEG



Fonte: CPD/UFSM, (2016).

1.12 - Após as avaliações, o professor apresenta os itens avaliados, esclarecendo a nota atribuída e discutindo as questões em sala de aula.

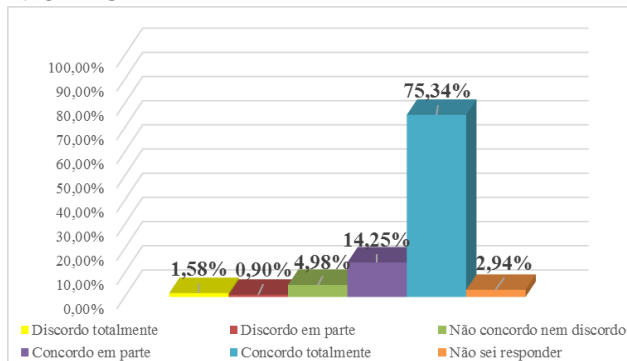
Gráfico 78 - Frequência de respostas: questão 1.12 PEG



Fonte: CPD/UFSM, (2016).

1.13 - O professor cumpre o programa da disciplina apresentado.

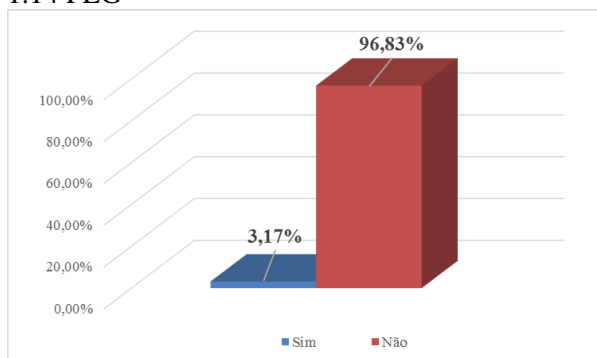
Gráfico 79 - Frequência de respostas: questão 1.13 PEG



Fonte: CPD/UFSM, (2016).

1.14 - O professor tem aluno de pós-graduação em docência orientada que ministra aulas teóricas ou práticas para a turma?

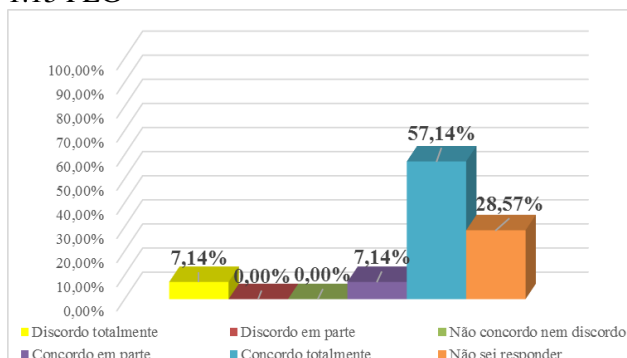
Gráfico 80 - Frequência de respostas: questão 1.14 PEG



Fonte: CPD/UFSM, (2016).

1.15 - O professor acompanha o aluno de pós-graduação durante a docência orientada.

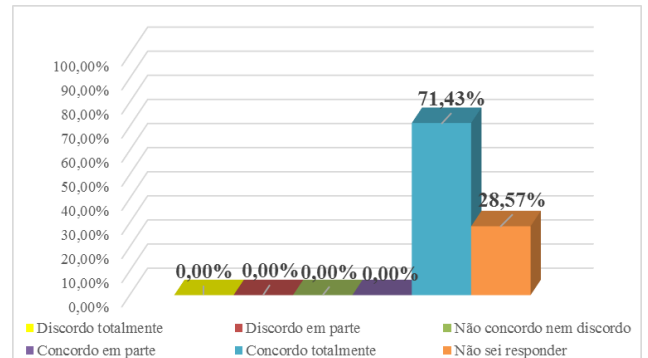
Gráfico 81 - Frequência de respostas: questão 1.15 PEG



Fonte: CPD/UFSM, (2016).

1.16 - O professor cumpre a Resolução UFSM N. 018/2008, que estabelece que seja ministrada no máximo 30% da carga horária da disciplina em docência orientada.

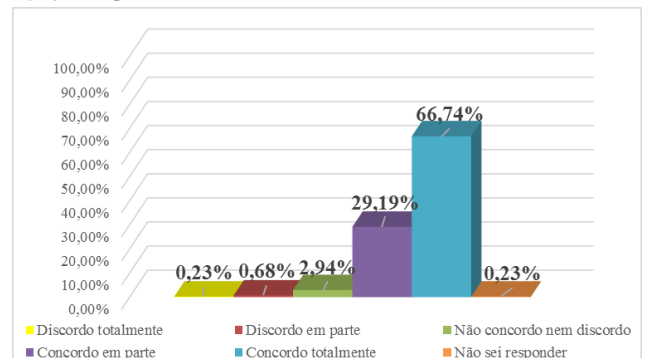
Gráfico 82 - Frequência de respostas: questão 1.16 PEG



Fonte: CPD/UFSM, (2016).

1.17 - Como discente, eu me comprometi com as atividades propostas pelo professor que acabei de avaliar (fui assíduo nas aulas, respeitei os horários de aula chegando e saindo nos horários previstos, dediquei-me aos exercícios, trabalhos, provas e debates propostos pelo professor em aula).

Gráfico 83 - Frequência de respostas: questão 1.17 PEG



Fonte: CPD/UFSM, (2016).

2. CONSIDERAÇÕES

REFERÊNCIAS

UFSM. **Centro de Educação**. Projeto Político-Pedagógico do CE/UFSM. Santa Maria, 2012.

UFSM. **Centro de Processamento de Dados**. (CPD – UFSM). Relatório da avaliação docente pelo discente. 1º semestre. 2016. Santa Maria. 2016.