

Autoavaliação Institucional UFSM – 2014

DISCENTE DE GRADUAÇÃO (PARTICIPAÇÕES)

Forma de apresentação dos resultados

- Grupo:
 - Discente de Graduação
- Os resultados são apresentados da seguinte forma:
 - Unidades Universitárias;
 - Unidades de Educação Básica, Técnica e Tecnológica.

Forma de apresentação dos resultados

- Os dados utilizados neste estudo tiveram como base a Pesquisa de Autoavaliação aplicada à comunidade universitária da UFSM no período de 20 de outubro a 23 de novembro de 2014;
- Esta publicação busca dar transparência ao processo de autoavaliação, permitindo que a comunidade identifique os índices de participação dentro dos segmentos pesquisados, além de possibilitar a análise das participações por cursos e por setores da Instituição;
- Os indivíduos ligados a mais de um segmento (por exemplo: docente, gestor e/ou aluno de pós-graduação) e que preencheram apenas um dos instrumentos de avaliação tiveram sua participação vinculada apenas ao segmento respondido;
- Os Cursos sem respondentes não entraram na composição dos gráficos.

Discentes de Graduação

Unidades Universitárias
Unidades de Educação Básica, Técnica e Tecnológica

Unidades Universitárias

Unidades Universitárias

Centro de Artes e Letras - CAL

Centro de Ciências Naturais e Exatas - CCNE

Centro de Ciências Rurais - CCR

Centro de Ciências da Saúde - CCS

Centro de Ciências Sociais e Humanas - CCSH

Centro de Educação - CE

Centro de Educação Física e Desportos - CEFD

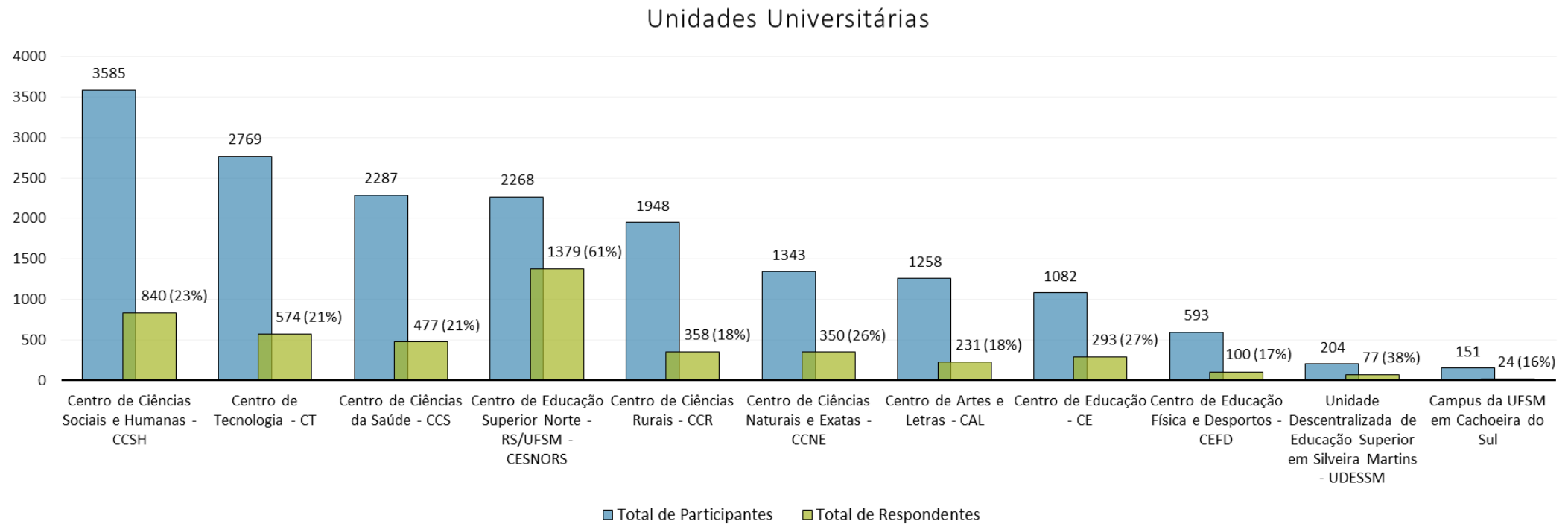
Centro de Tecnologia - CT

Campus da UFSM em Cachoeira do Sul

Centro de Educação Superior Norte - RS/UFSM - CESNORS

Unidade Descentralizada de Educação Superior em Silveira Martins - UDESSM

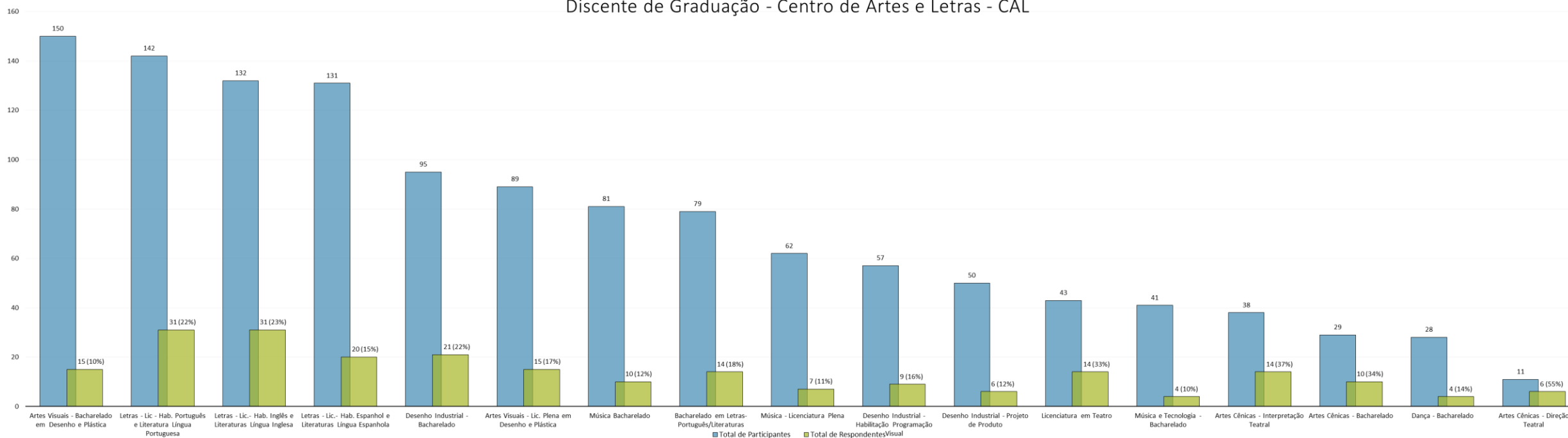
Unidades Universitárias



Centro de Artes e Letras – CAL

- Total de participantes: 1258
- Percentual total de respondentes: 18%

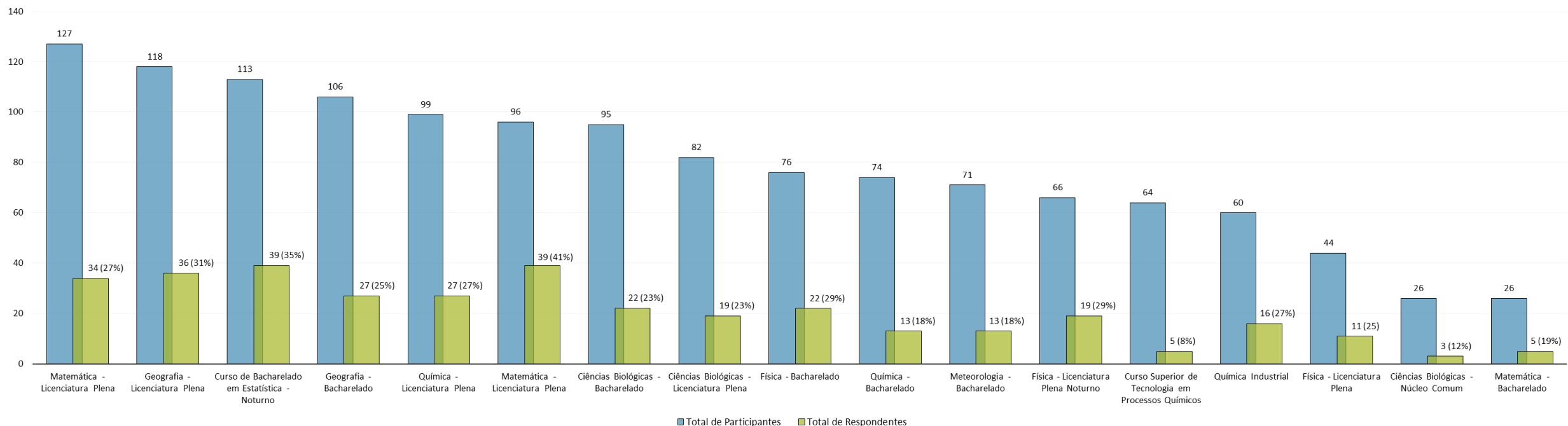
Discente de Graduação - Centro de Artes e Letras - CAL



Centro de Ciências Naturais e Exatas – CCNE

- Total de participantes: 1343
- Percentual total de respondentes: 26%

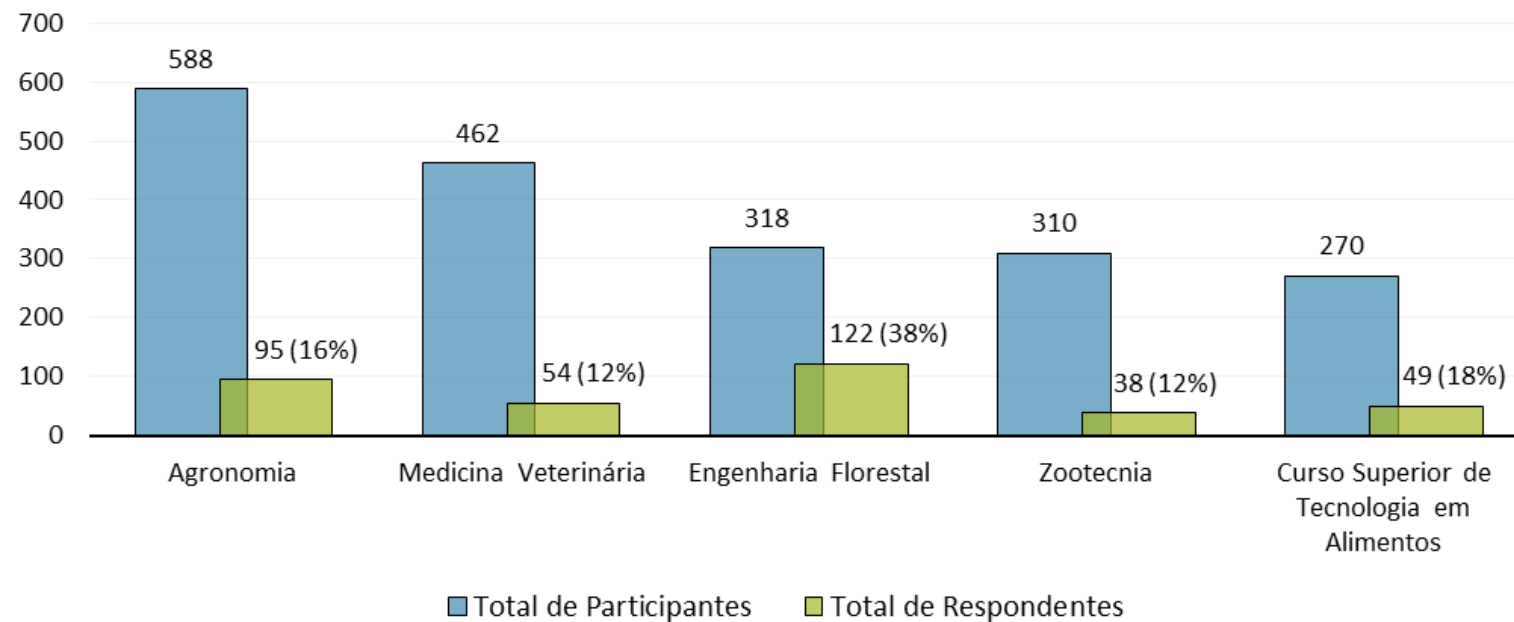
Discente de Graduação - Centro de Ciências Naturais e Exatas - CCNE



Centro de Ciências Rurais – CCR

- Total de participantes: 1948
- Percentual total de respondentes: 18%

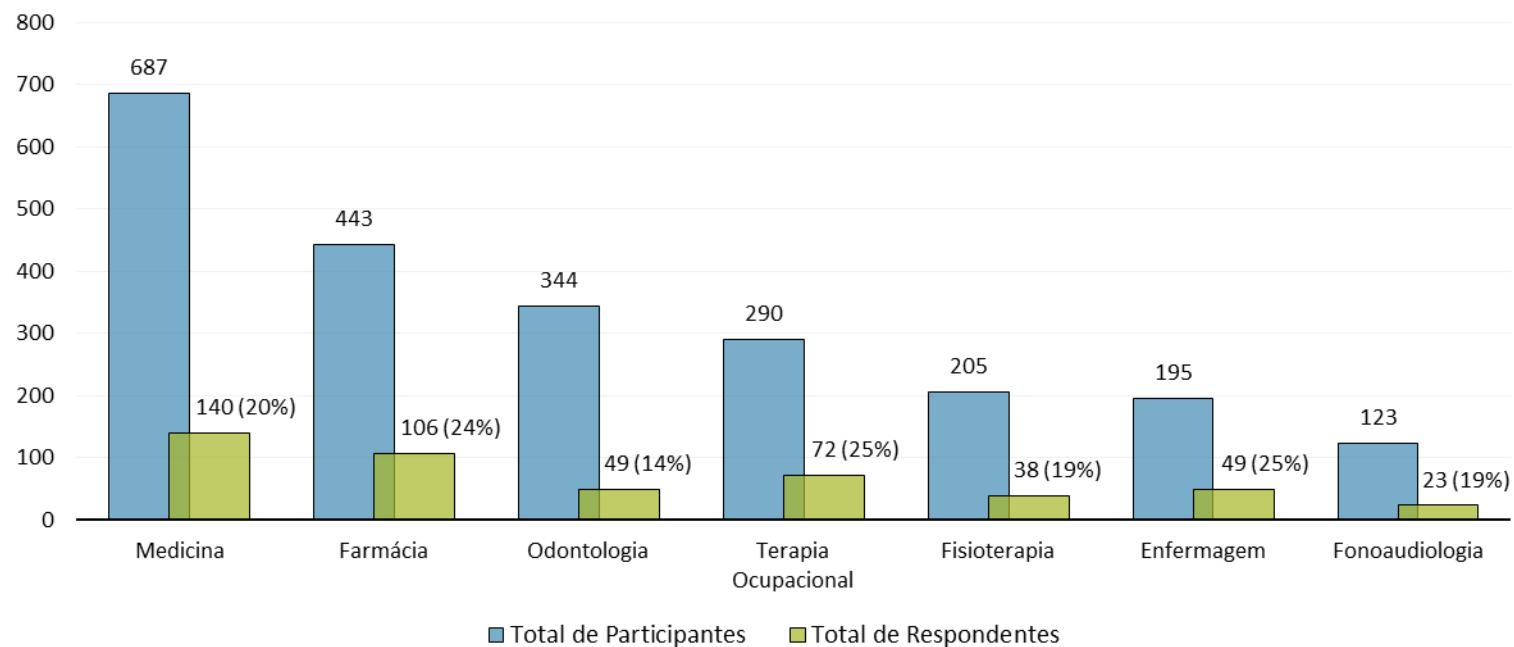
Discente de Graduação - Centro de Ciências Rurais - CCR



Centro de Ciências da Saúde – CCS

- Total de participantes: 2287
- Percentual total de respondentes: 21%

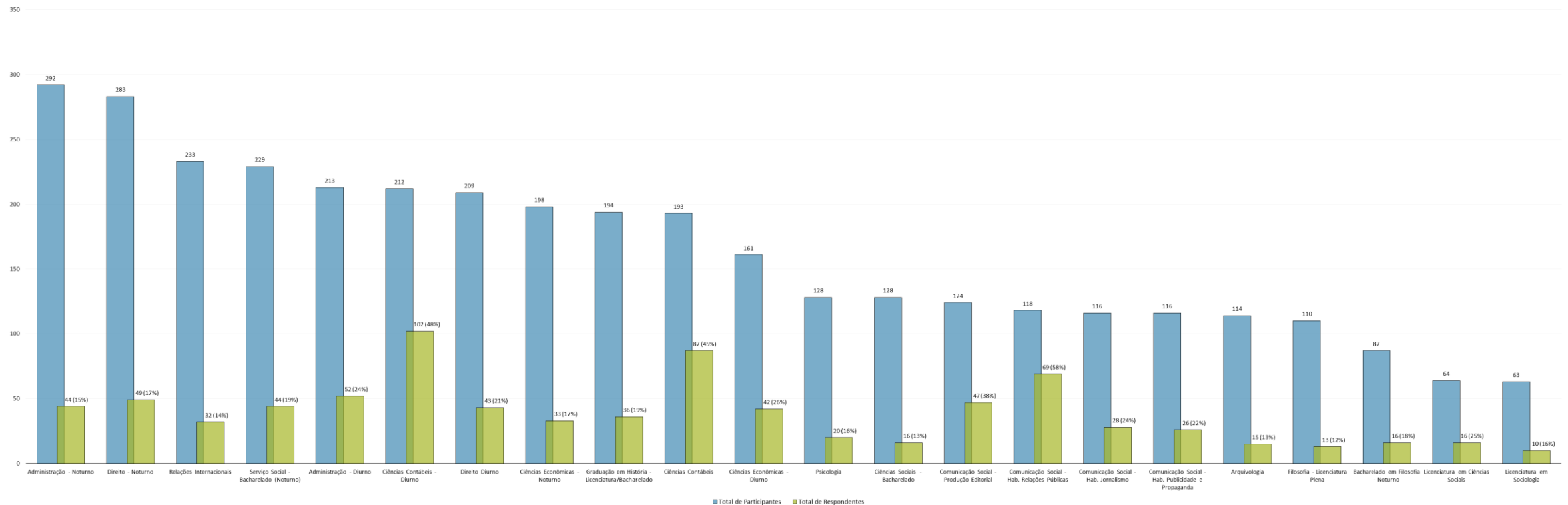
Discente de Graduação - Centro de Ciências da Saúde - CCS



Centro de Ciências Sociais e Humanas – CCSH

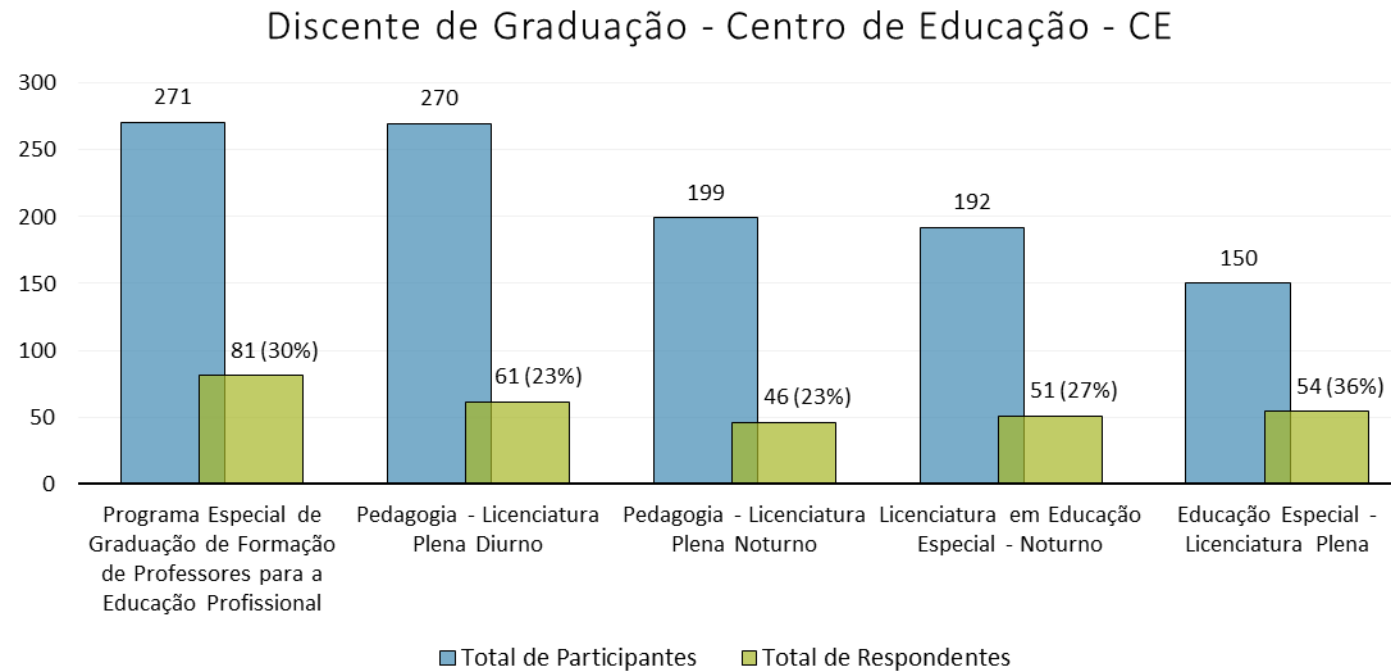
- Total de participantes: 3585
- Percentual total de respondentes: 23%

Discente de Graduação - Centro de Ciências Sociais e Humanas - CCSH



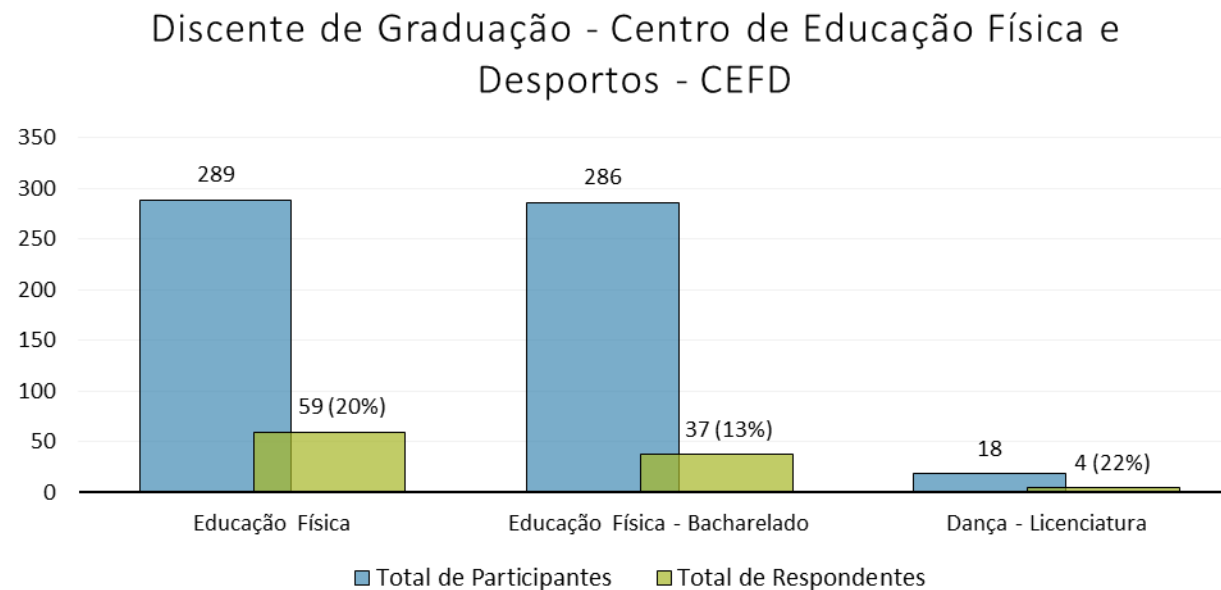
Centro de Educação – CE

- Total de participantes: 1082
- Percentual total de respondentes: 27%



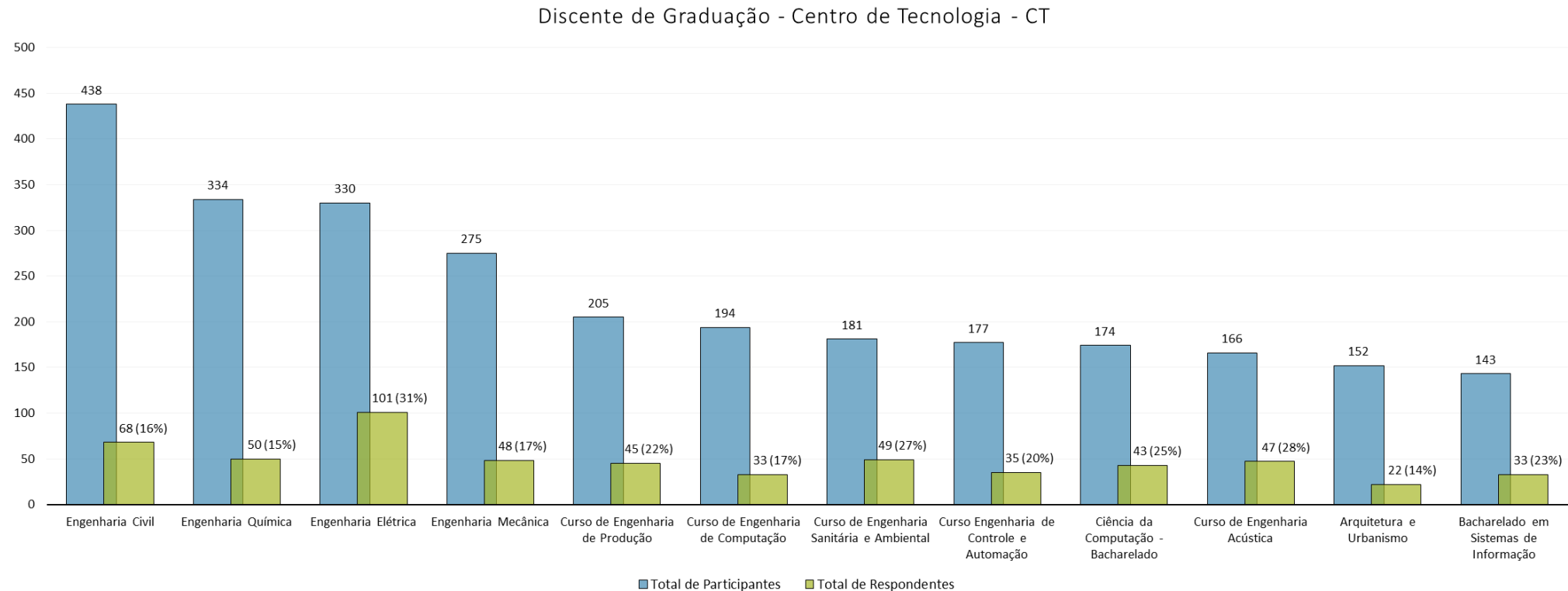
Centro de Educação Física e Desportos – CEFD

- Total de participantes: 593
- Percentual total de respondentes: 17%



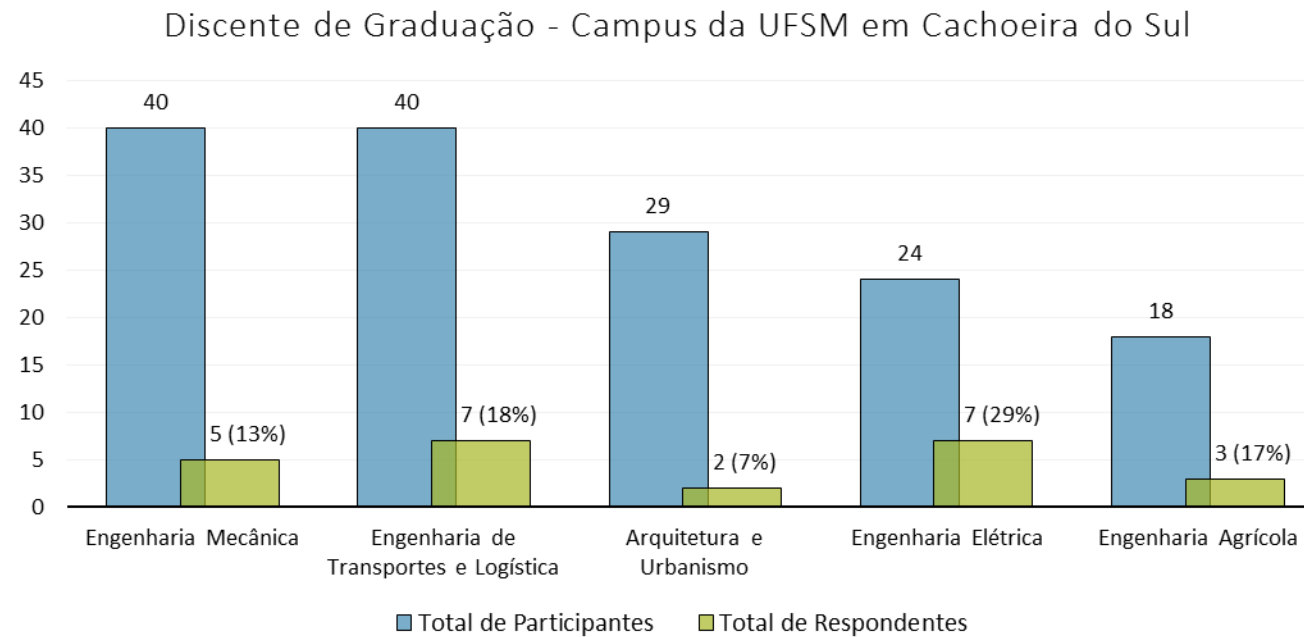
Centro de Tecnologia – CT

- Total de participantes: 2769
- Percentual total de respondentes: 21%



Campus da UFSM em Cachoeira do Sul

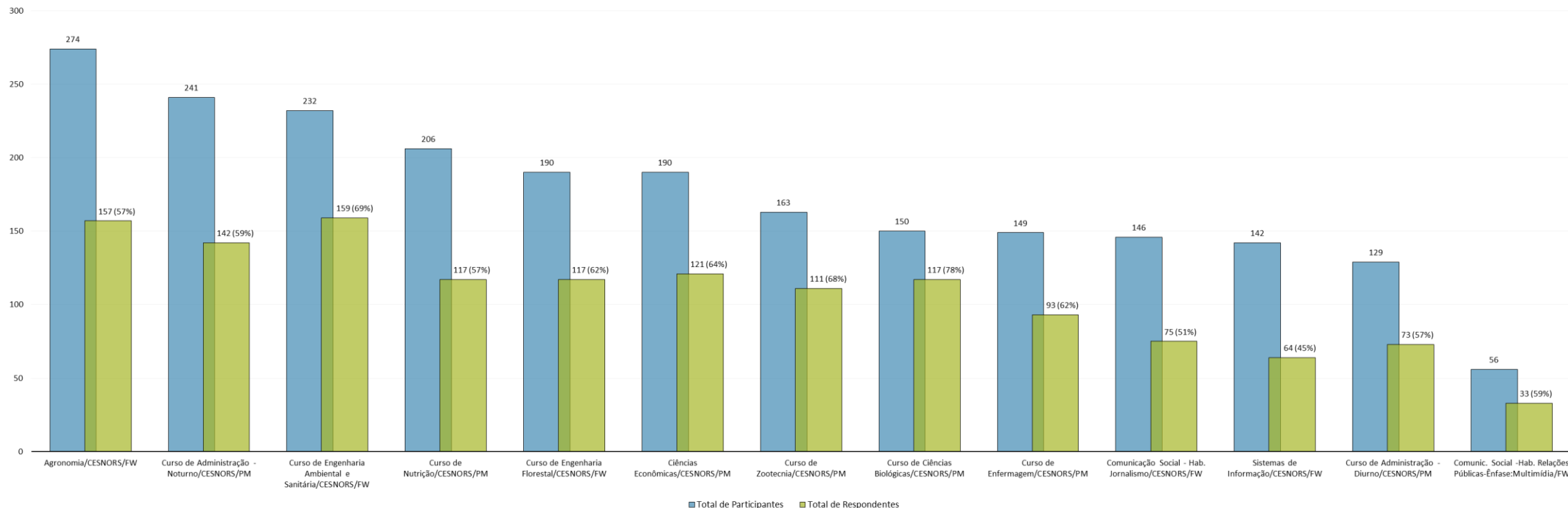
- Total de participantes: 151
- Percentual total de respondentes: 16%



Centro de Educação Superior Norte – RS/UFSM– CESNORS

- Total de participantes: 2268
- Percentual total de respondentes: 61%

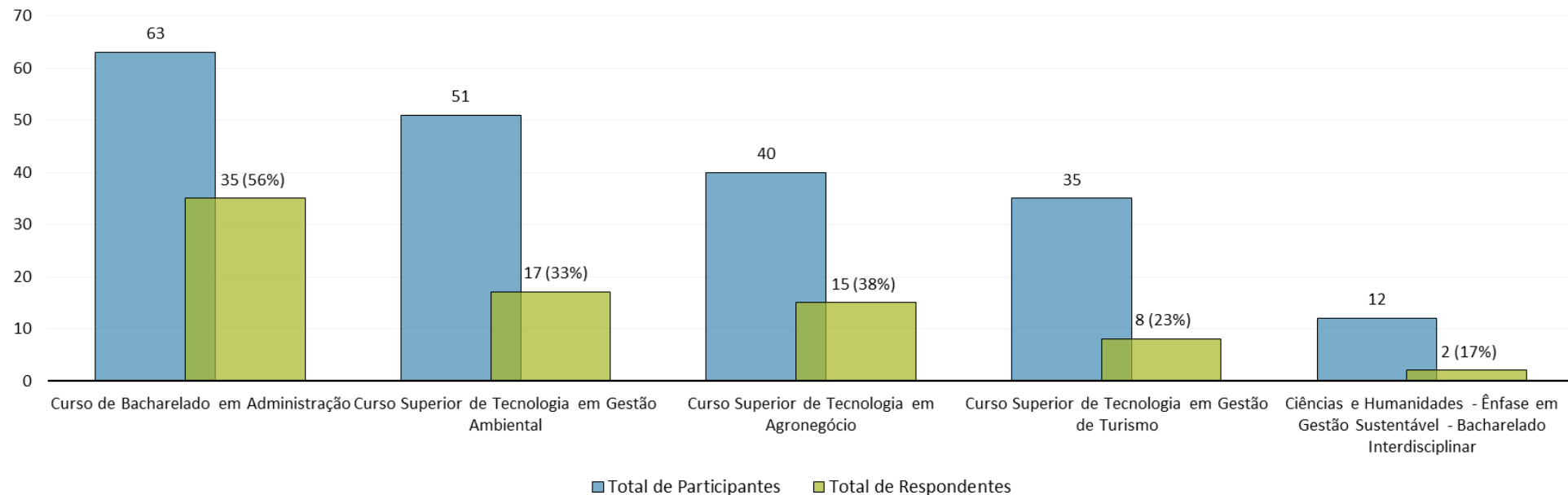
Discente de Graduação - Centro de Educação Superior Norte - CESNORS



Unidade Descentralizada de Educação Superior em Silveira Martins - UDESSM

- Total de participantes: 204
- Percentual total de respondentes: 38%
- Em um Curso não houve respondentes.

Discente de Graduação - Unidade Descentralizada de Educação Superior em Silveira Martins - UDESSM



Unidades de Educação Básica, Técnica e Tecnológica

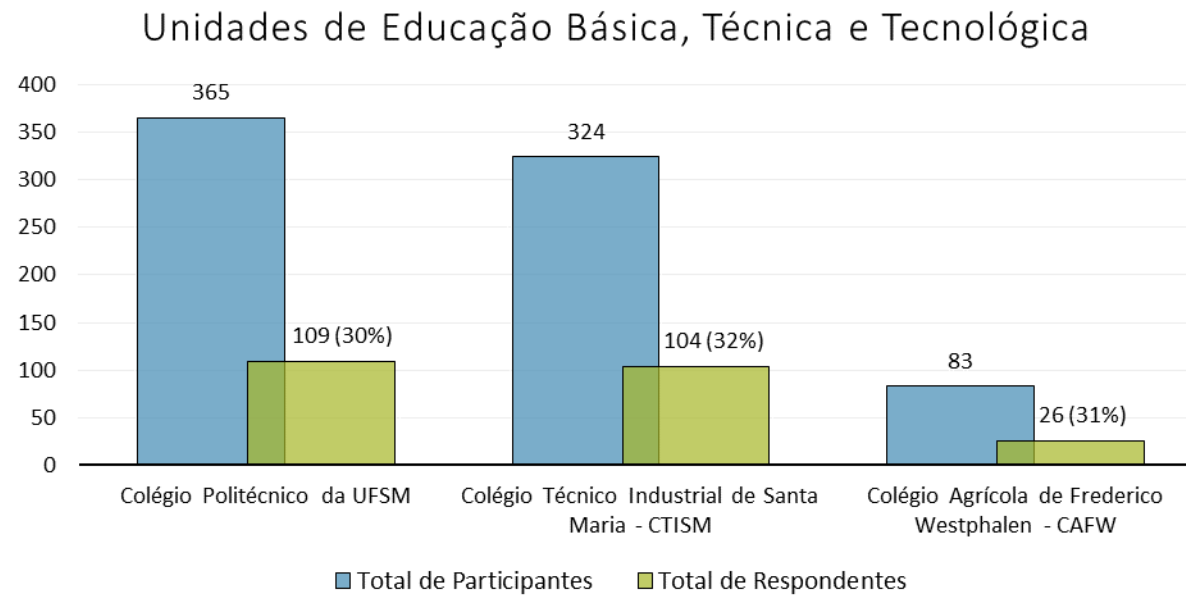
Unidades de Educação Básica, Técnica e Tecnológica

Colégio Técnico Industrial de Santa Maria – CTISM

Colégio Politécnico da Universidade Federal de Santa Maria

Colégio Agrícola de Frederico Westphalen – CAFW

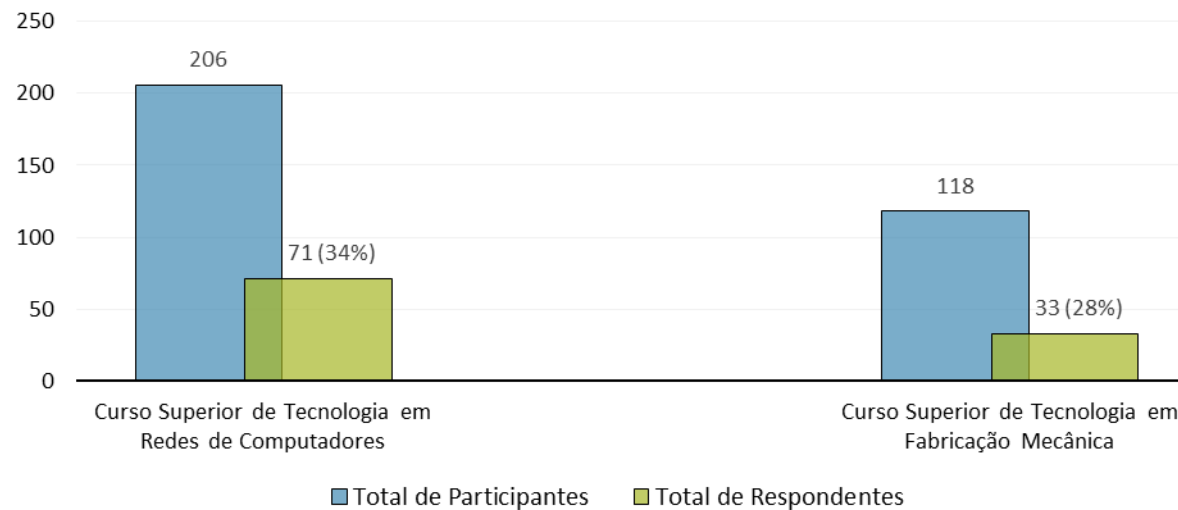
Unidades de Educação Básica, Técnica e Tecnológica



Colégio Técnico Industrial de Santa Maria – CTISM

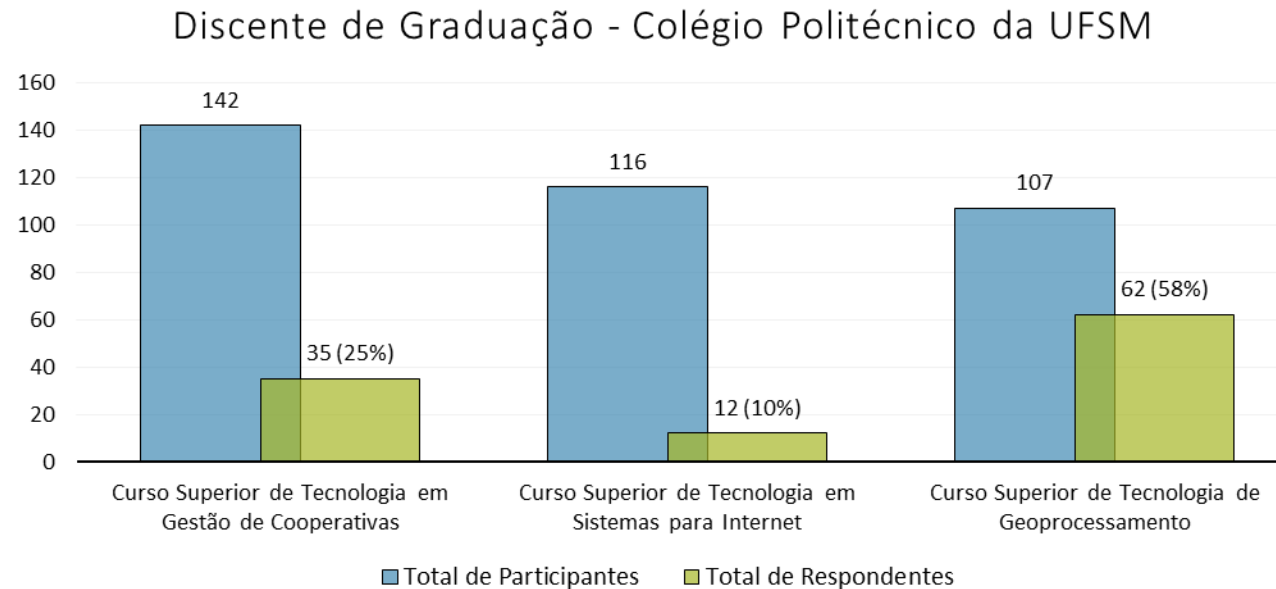
- Total de participantes: 324
- Percentual total de respondentes: 32%

Discente de Graduação - Colégio Técnico Industrial - CTISM



Colégio Politécnico da Universidade Federal de Santa Maria

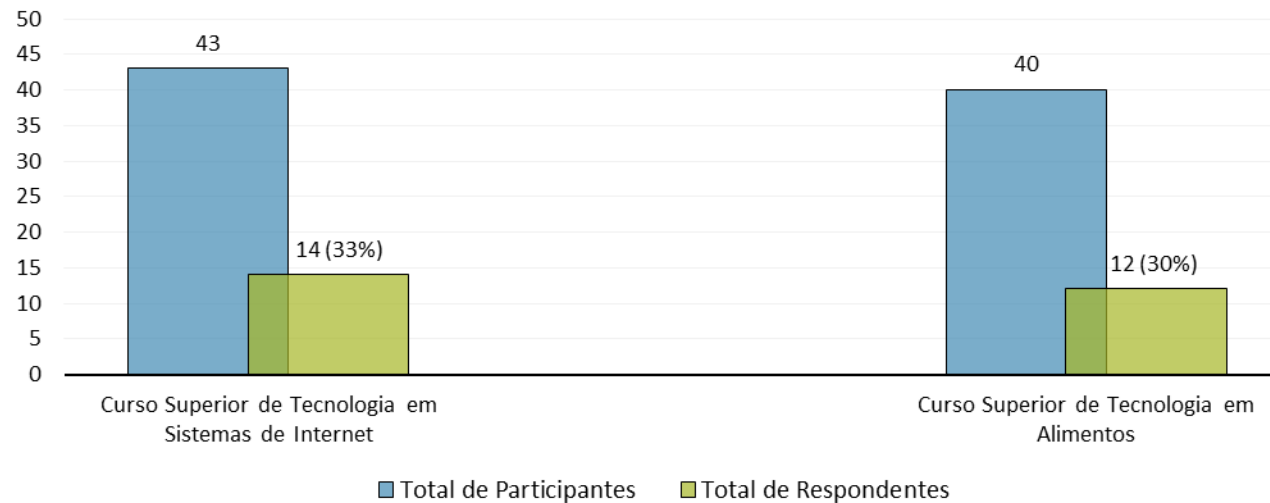
- Total de participantes: 365
- Percentual total de respondentes: 30%



Colégio Agrícola de Frederico Westphalen – CAFW

- Total de participantes: 83
- Percentual total de respondentes: 31%

Discente de Graduação - Colégio Agrícola de Frederico Westphalen - CAFW



Bibliografia

- Dados referentes a Pesquisa de Autoavaliação Institucional da UFSM (2014), disponíveis no Sistema de Informações para o Ensino (SIE).

Equipe

Pró-Reitoria de Planejamento – PROPLAN

Frank Leonardo Casado (Pró-Reitor de Planejamento)

Coordenadoria de Planejamento e Avaliação Institucional – COPLAI

- Juarez de Lima Ventura (Coordenador na ocasião da aplicação da pesquisa)
 - Marcia Helena do Nascimento Lorentz (Coordenadora)
 - Douglas Flores de Almeida (Assistente em Administração)
 - Luise Medina Cunha (Auxiliar em Administração)
 - Jéssica Rodrigues da Silva (Estagiária)
-
- Publicação validada pela Comissão Própria de Avaliação (CPA) – Portaria N. 69.860 de 19 de março de 2014.
 - Martha Bohrer Adaime (Coordenadora da CPA)