

Autoavaliação Institucional UFSM – 2014

GESTOR (PARTICIPAÇÕES)

Forma de apresentação dos resultados

- Grupo:
 - Gestor.
- Os resultados são apresentados da seguinte forma:
 - Conselho Universitário, Gabinete do Reitor e do Vice-Reitor;
 - Órgãos de Direção e Assessoria;
 - Órgãos Executivos da Administração Superior;
 - Órgãos Suplementares Centrais;
 - Unidades Universitárias;
 - Unidades de Educação Básica, Técnica e Tecnológica;
 - Órgãos de Apoio.

Forma de apresentação dos resultados

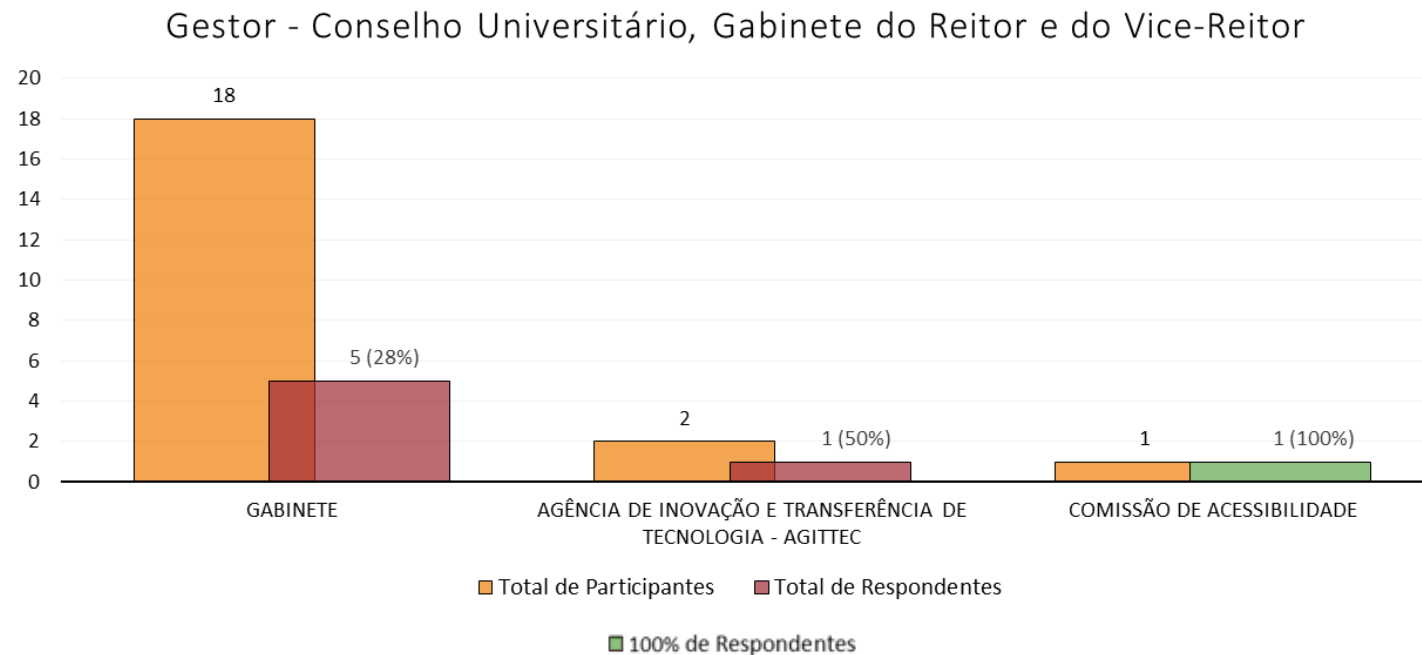
- Para fins desta pesquisa, foram considerados gestores os servidores (docentes e técnicos-administrativos em educação) ocupantes dos seguintes cargos de chefia: CD1, CD2, CD3, CD4, FG1, FG2 e FCC;
- Os servidores docentes ocupantes de cargos de chefia estão vinculados aos seus respectivos departamentos, com exceção daqueles vinculados aos cursos de Engenharia Civil e Arquitetura e Urbanismo;
- Os dados utilizados neste estudo tiveram como base a Pesquisa de Autoavaliação aplicada à comunidade universitária da UFSM no período de 20 de outubro a 23 de novembro de 2014;
- Esta publicação busca dar transparência ao processo de autoavaliação, permitindo que a comunidade identifique os índices de participação dentro dos segmentos pesquisados, além de possibilitar a análise das participações por cursos e por setores da Instituição;
- Os indivíduos ligados a mais de um segmento (por exemplo: docente, gestor e/ou aluno de pós-graduação) e que preencheram apenas um dos instrumentos de avaliação tiveram sua participação vinculada apenas ao segmento respondido;
- Os setores ou unidades sem respondentes não entraram na composição dos gráficos.

Gestores

Conselho Universitário, Gabinete do Reitor e do Vice-Reitor
Órgãos de Direção e Assessoria
Órgãos Executivos da Administração Superior
Órgãos Suplementares Centrais
Unidades Universitárias
Unidades de Educação Básica, Técnica e Tecnológica
Órgãos de Apoio

Conselho Universitário, Gabinete do Reitor e do Vice-Reitor

- Total de participantes: 24
- Percentual total de respondentes: 29%
- Em 3 setores não houve respondentes.



Órgãos de Direção e Assessoria

Órgãos de Direção e Assessoria

Pró-Reitoria de Gestões de Pessoas - PROGEP

Pró-Reitoria de Infraestrutura - PROINFRA

Pró-Reitoria de Pós-Graduação e Pesquisa - PRPGP

Pró-Reitoria de Assuntos Estudantis - PRAE

Pró-Reitoria de Planejamento - PROPLAN

Pró-Reitoria de Administração - PRA

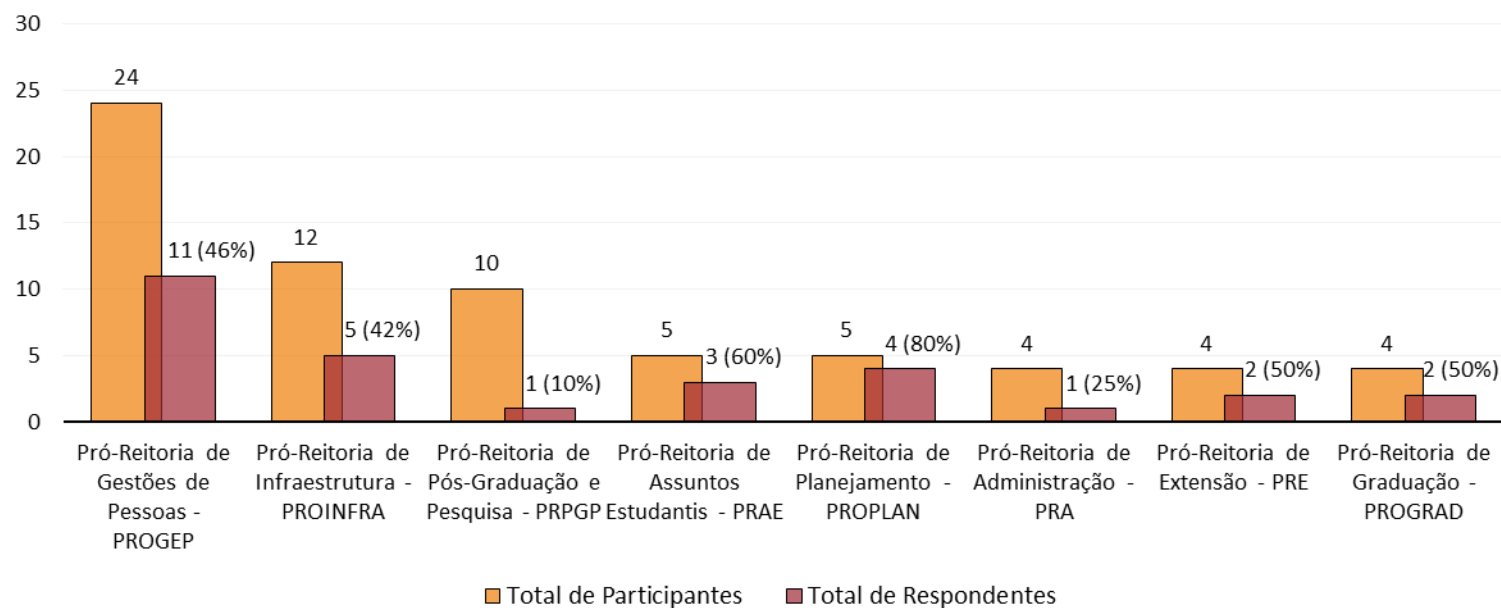
Pró-Reitoria de Extensão - PRE

Pró-Reitoria de Graduação - PROGRAD

Órgãos de Direção e Assessoria

- Total de participantes: 68
- Percentual total de respondentes: 43%

Gestor - Órgãos de Direção e Assessoria



Órgãos Executivos da Administração Superior

Órgãos Executivos da Administração Superior

Departamento de Material e Patrimônio - DEMAPA

Departamento de Controle Acadêmico - DERCA

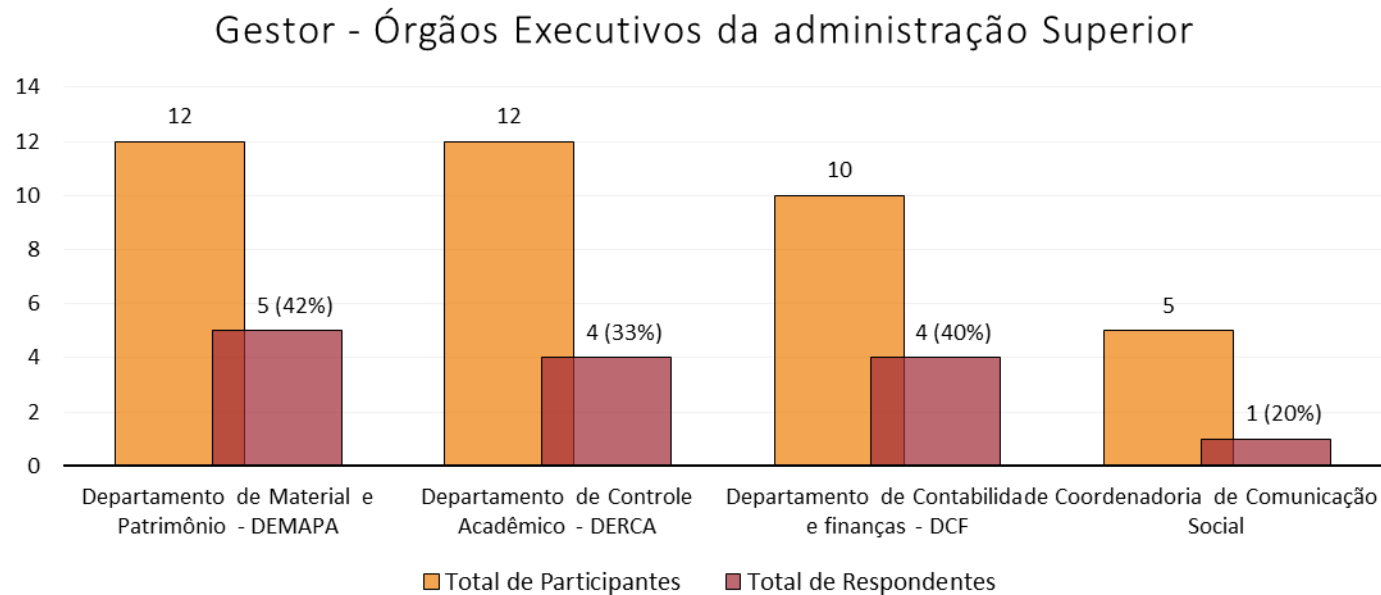
Departamento de Contabilidade e Finanças - DCF

Coordenadoria de Comunicação Social

Procuradoria Jurídica - PROJUR

Órgãos Executivos da Administração Superior

- Total de participantes: 40
- Percentual total de respondentes: 35%
- Em um Setor não houve respondentes.



Órgãos Suplementares Centrais

Órgãos Suplementares Centrais

Centro de Processamento de Dados - CPD

Restaurante Universitário - RU

Departamento de Arquivo Geral - DAG

Editora

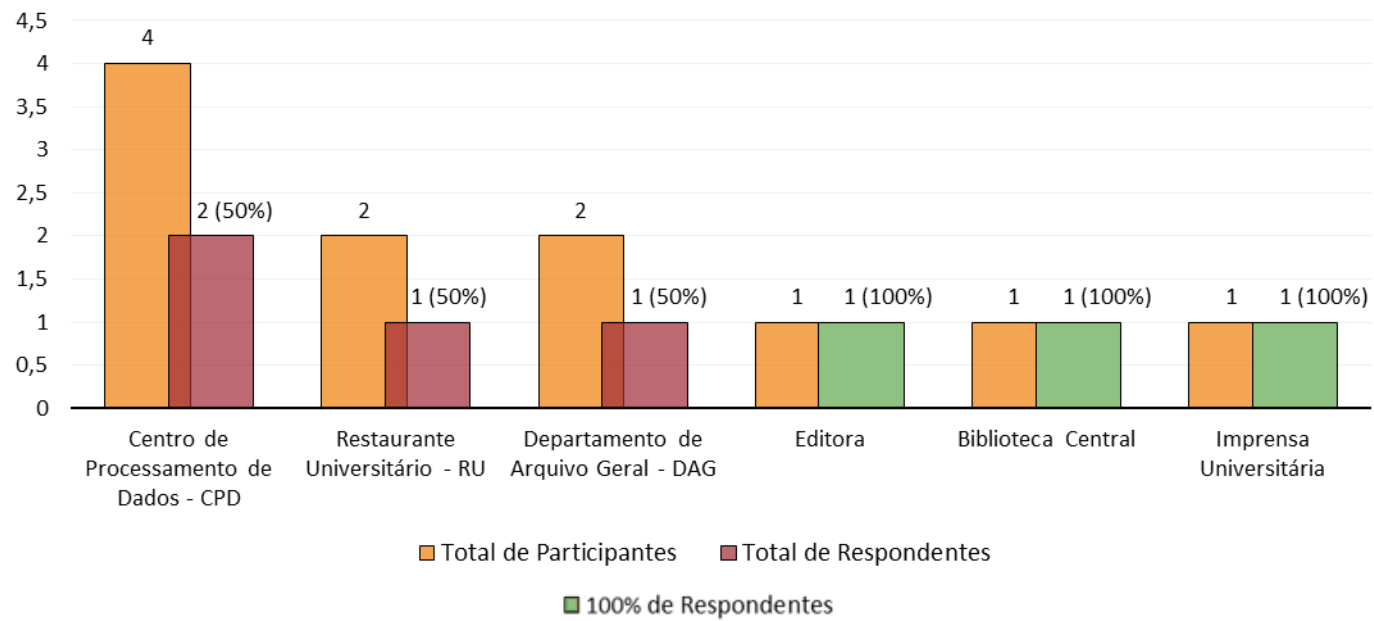
Biblioteca Central

Imprensa Universitária

Órgãos Suplementares Centrais

- Total de participantes: 11
- Percentual total de respondentes: 64%

Gestor - Órgãos Suplementares Centrais



Unidades Universitárias

Unidades Universitárias

Centro de Artes e Letras - CAL

Centro de Ciências Naturais e Exatas - CCNE

Centro de Ciências Rurais - CCR

Centro de Ciências da Saúde - CCS

Centro de Ciências Sociais e Humanas - CCSH

Centro de Educação - CE

Centro de Educação Física e Desportos - CEFD

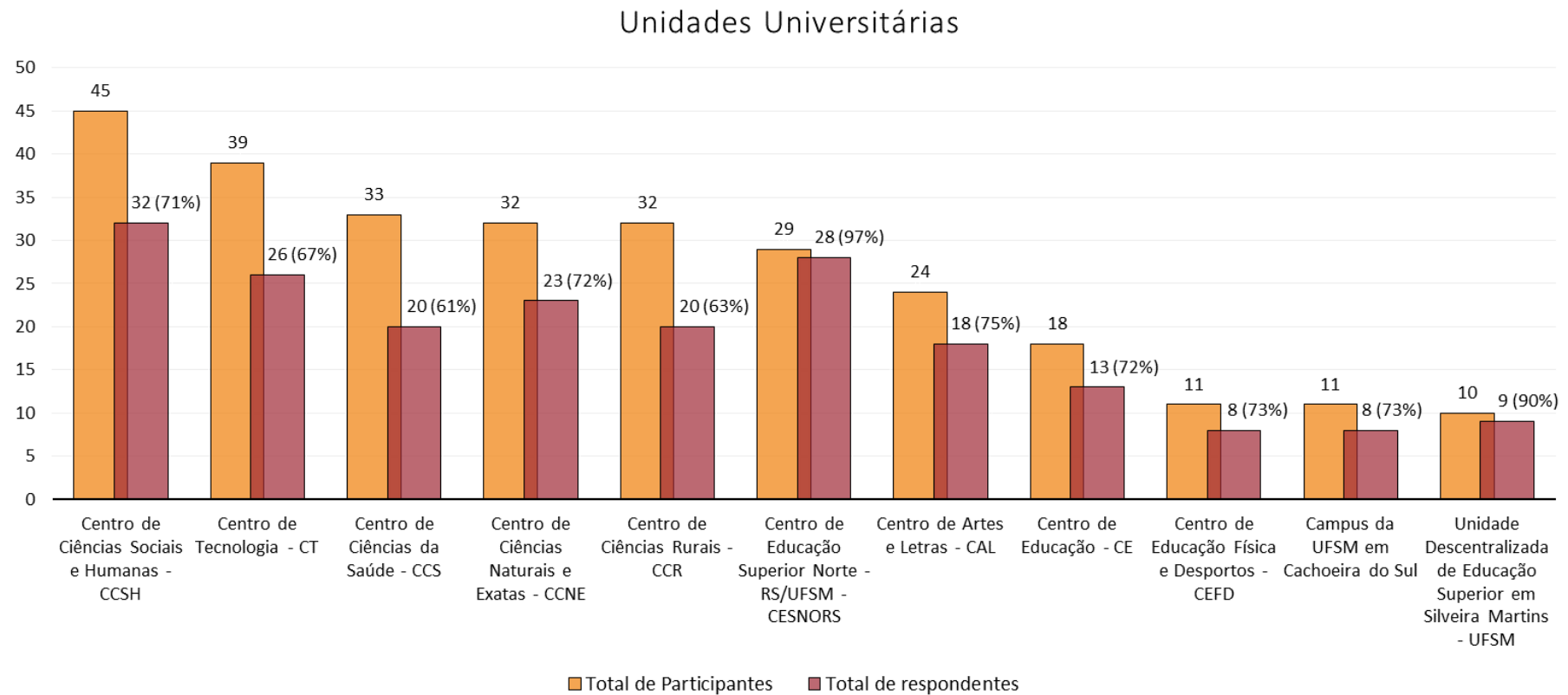
Centro de Tecnologia - CT

Campus da UFSM em Cachoeira do Sul

Centro de Educação Superior Norte - RS/UFSM -CESNORS

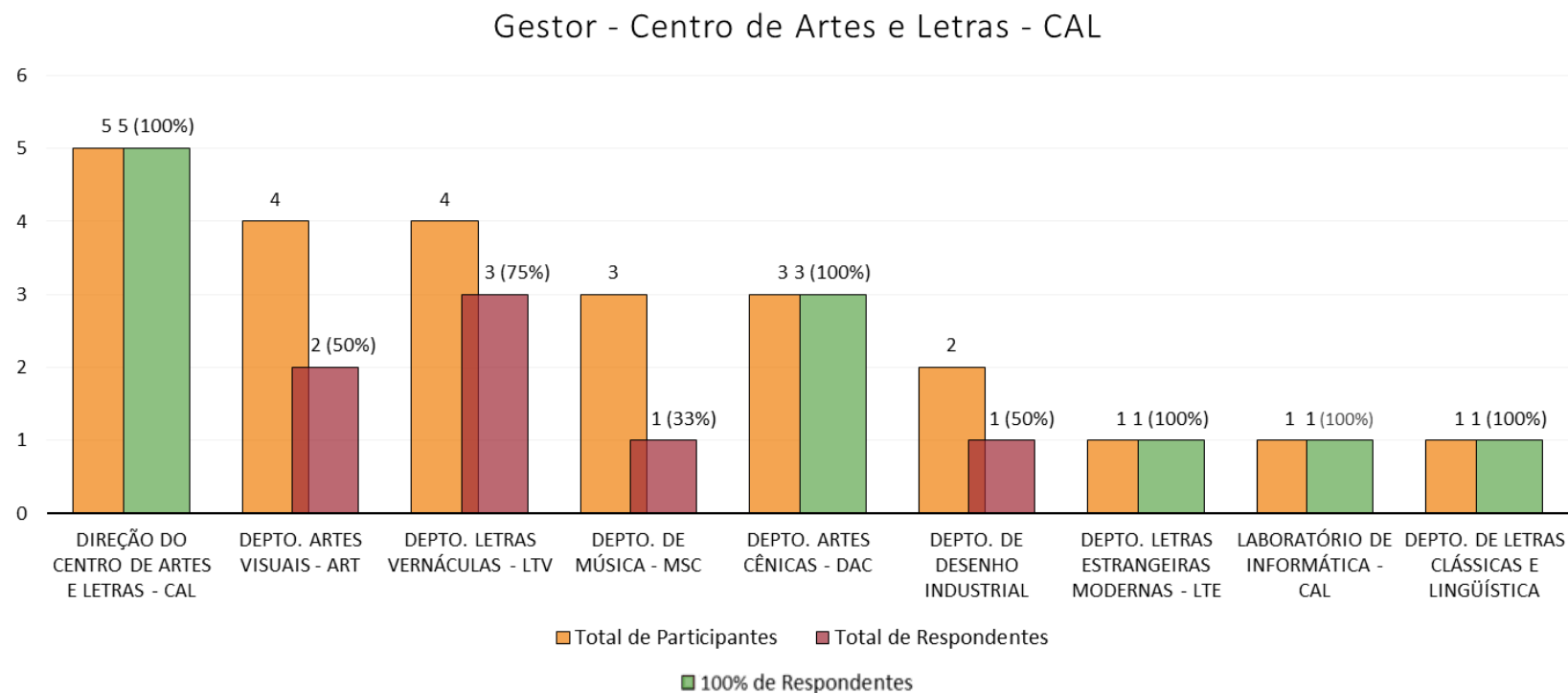
Unidade Descentralizada de Educação Superior em Silveira Martins - UDESSM

Unidades Universitárias



Centro de Artes e Letras – CAL

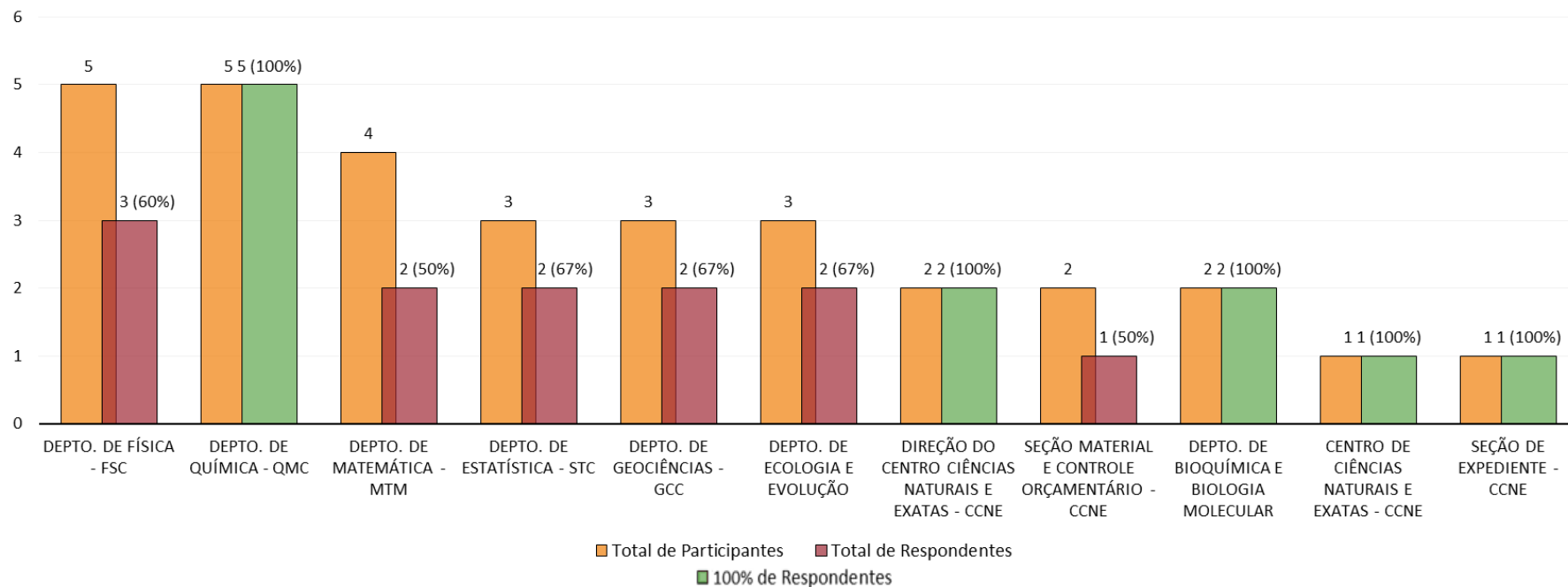
- Total de participantes: 24
- Percentual total de respondentes: 75%



Centro de Ciências Naturais e Exatas – CCNE

- Total de participantes: 32
- Percentual total de respondentes: 72%
- Em um setor (curso, departamento ou secretaria) não houve respondentes.

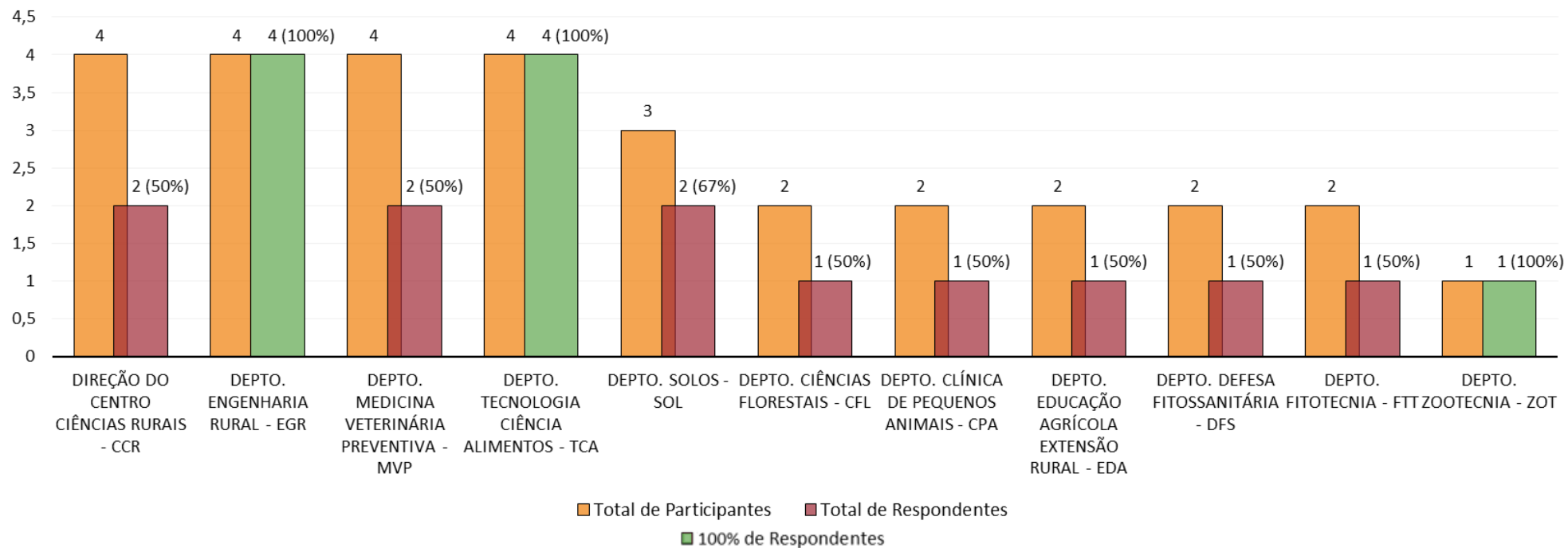
Gestor - Centro de Ciências Naturais e Exatas - CCNE



Centro de Ciências Rurais – CCR

- Total de participantes: 32
- Percentual total de respondentes: 63%
- Em 2 setores (cursos, departamentos e/ou secretarias) não houve respondentes.

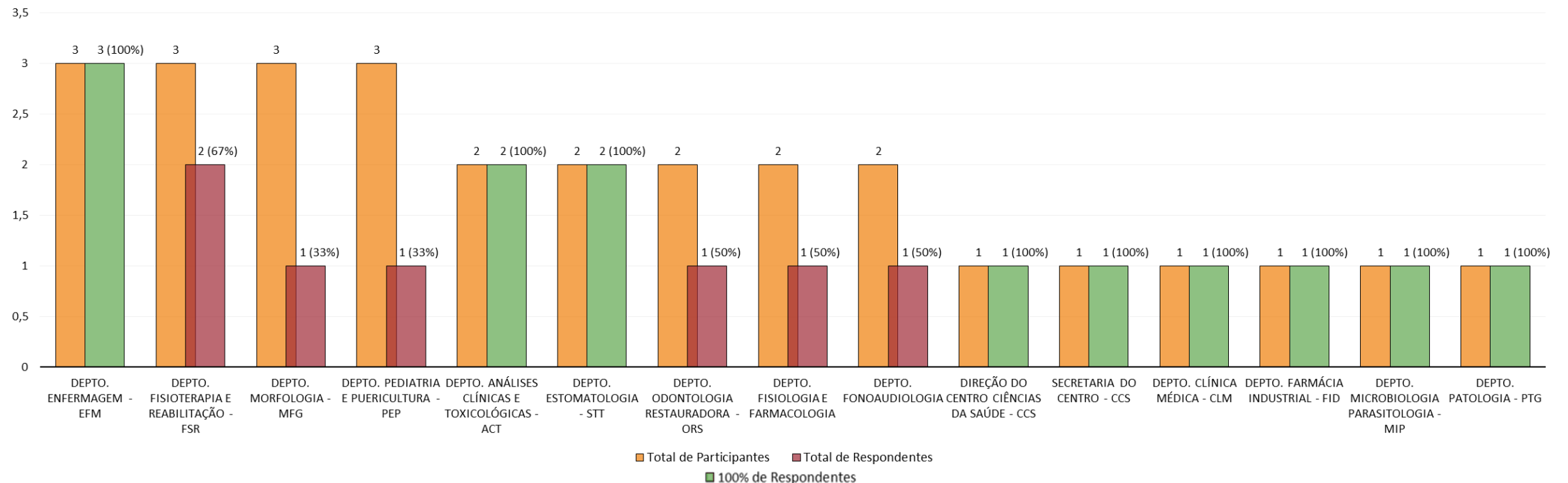
Gestor - Centro de Ciências Rurais - CCR



Centro de Ciências da Saúde – CCS

- Total de participantes: 33
- Percentual total de respondentes: 61%

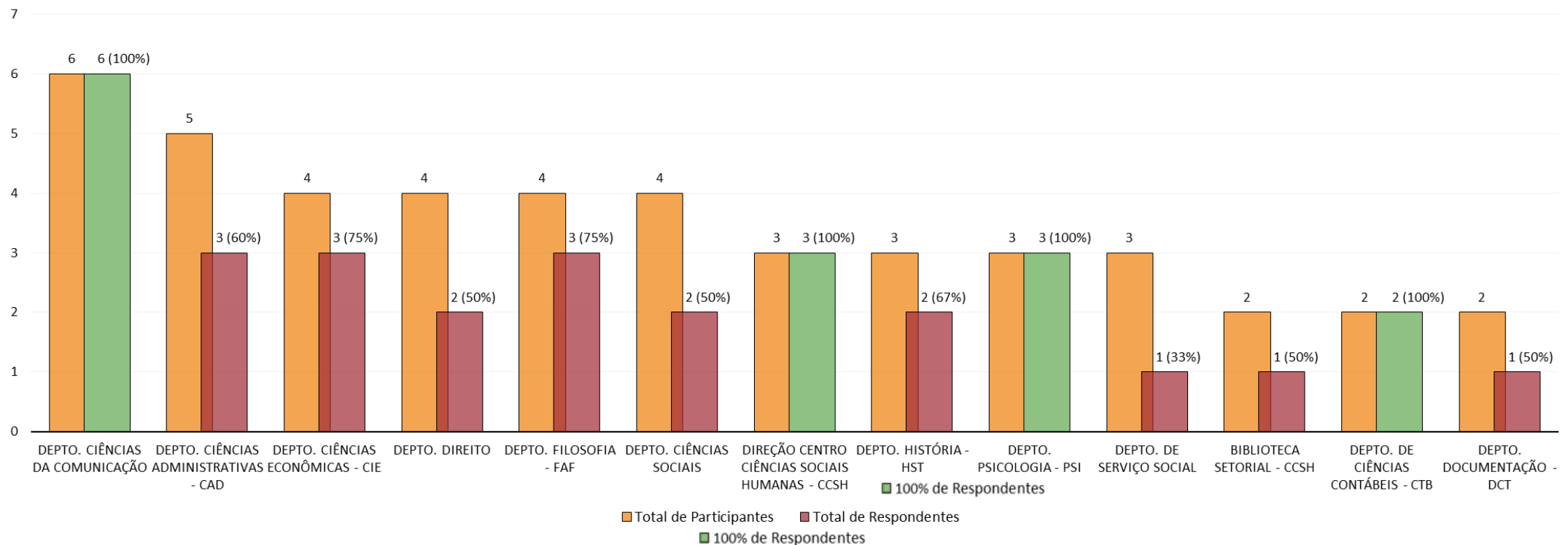
Gestor - Centro de Ciências da Saúde - CCS



Centro de Ciências Naturais e Humanas – CCSH

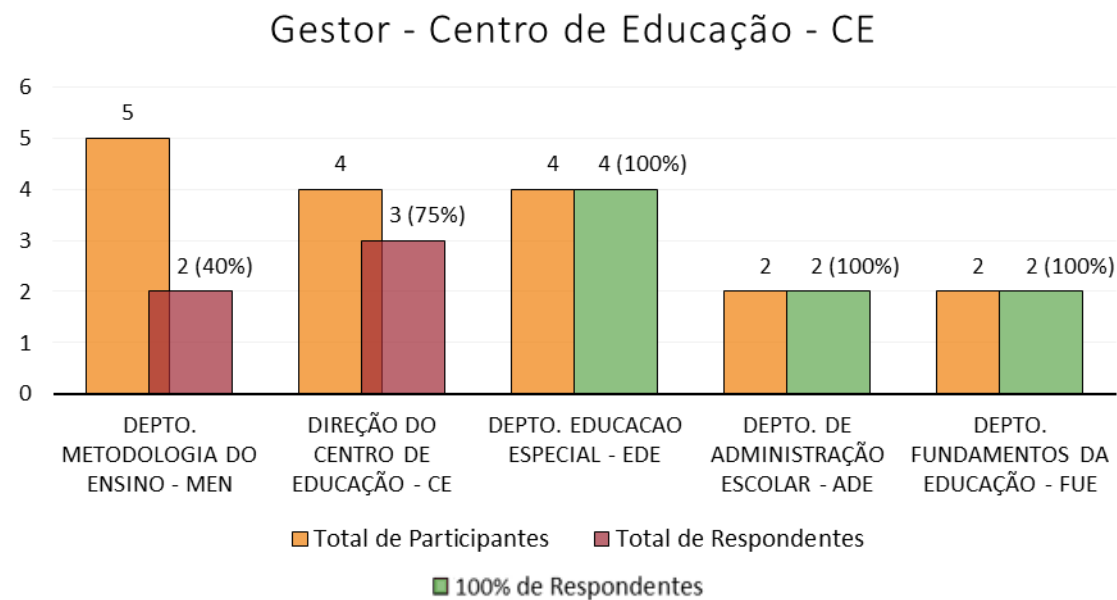
- Total de participantes: 45
- Percentual total de respondentes: 71%

Gestor - Centro de Ciências Sociais e Humanas - CCSH



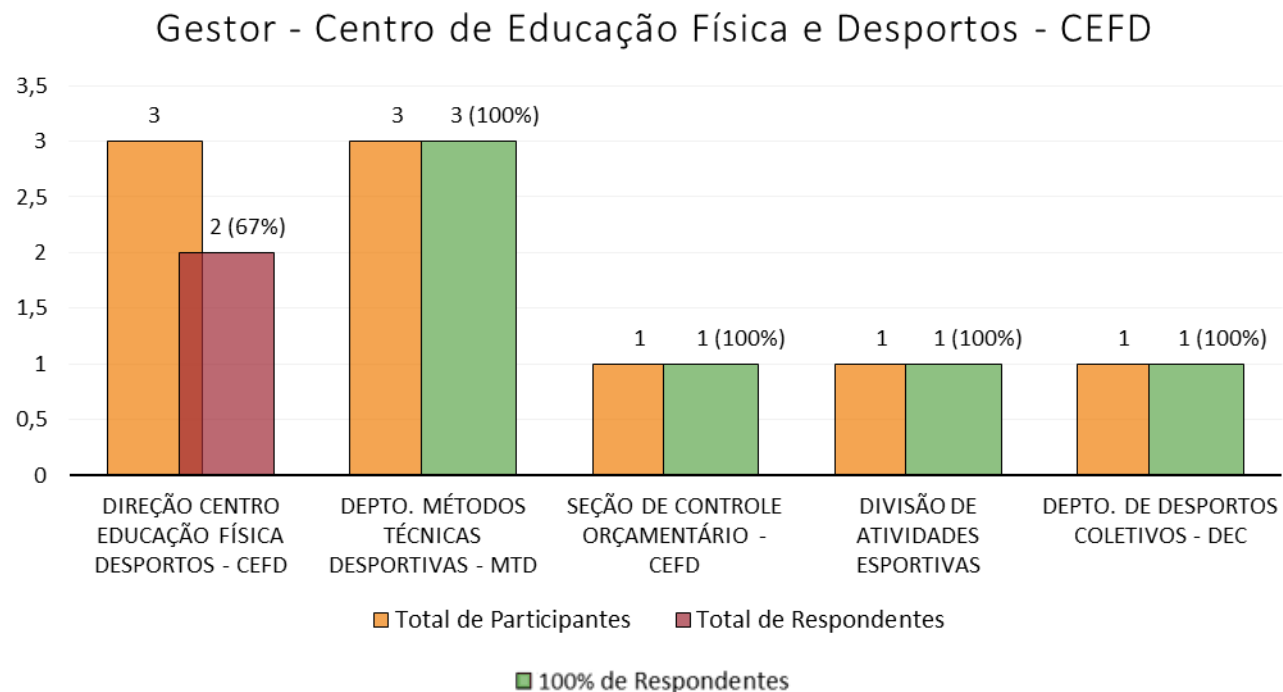
Centro de Educação – CE

- Total de participantes: 18
- Percentual total de respondentes: 72%
- Em um setor (curso, departamento ou secretaria) não houve respondentes.



Centro de Educação Física e Desportos – CEFD

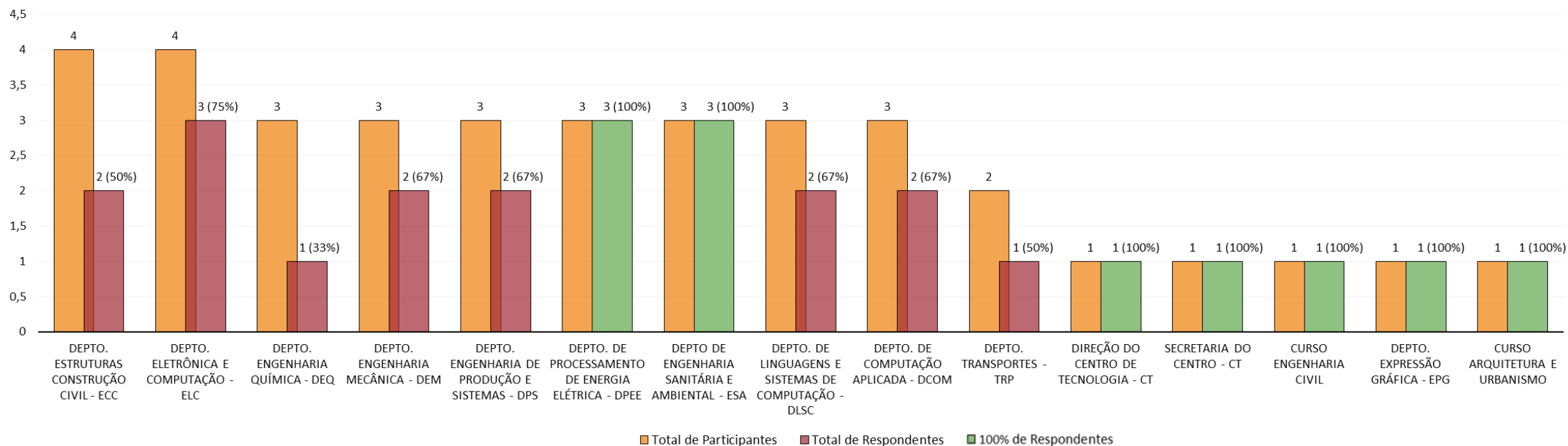
- Total de participantes: 11
- Percentual total de respondentes: 73%
- Em um setor (curso, departamento ou secretaria) não houve respondentes.



Centro de Tecnologia – CT

- Total de participantes: 39
- Percentual total de respondentes: 67%
- Em 2 setores (cursos, departamentos e/ou secretarias) não houve respondentes.

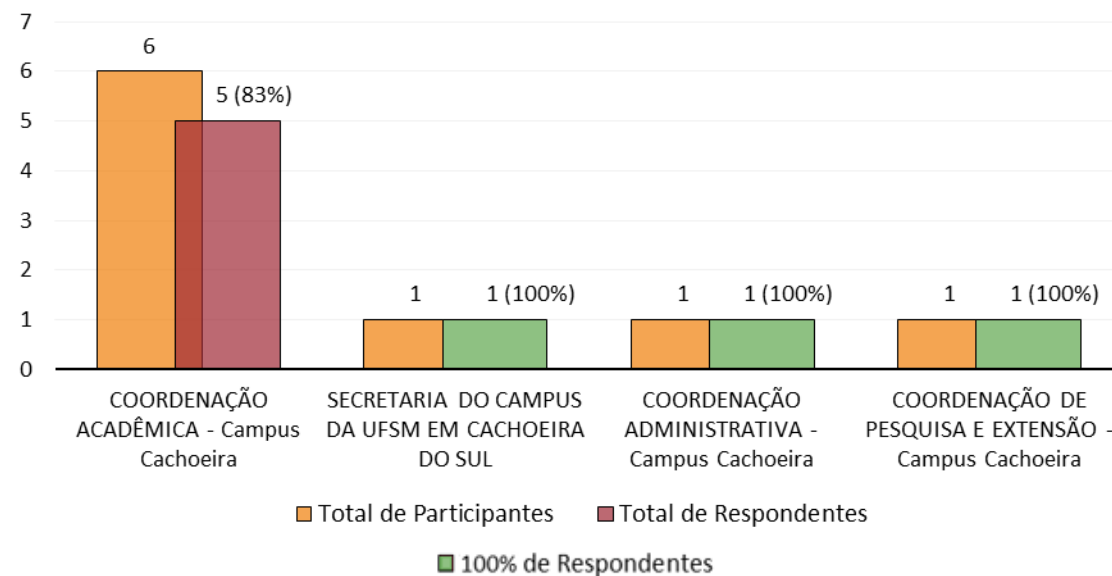
Gestor - Centro de Tecnologia - CT



Campus da UFSM em Cachoeira do Sul

- Total de participantes: 11
- Percentual total de respondentes: 73%
- Em um setor (curso, departamento ou secretaria) não houve respondentes.

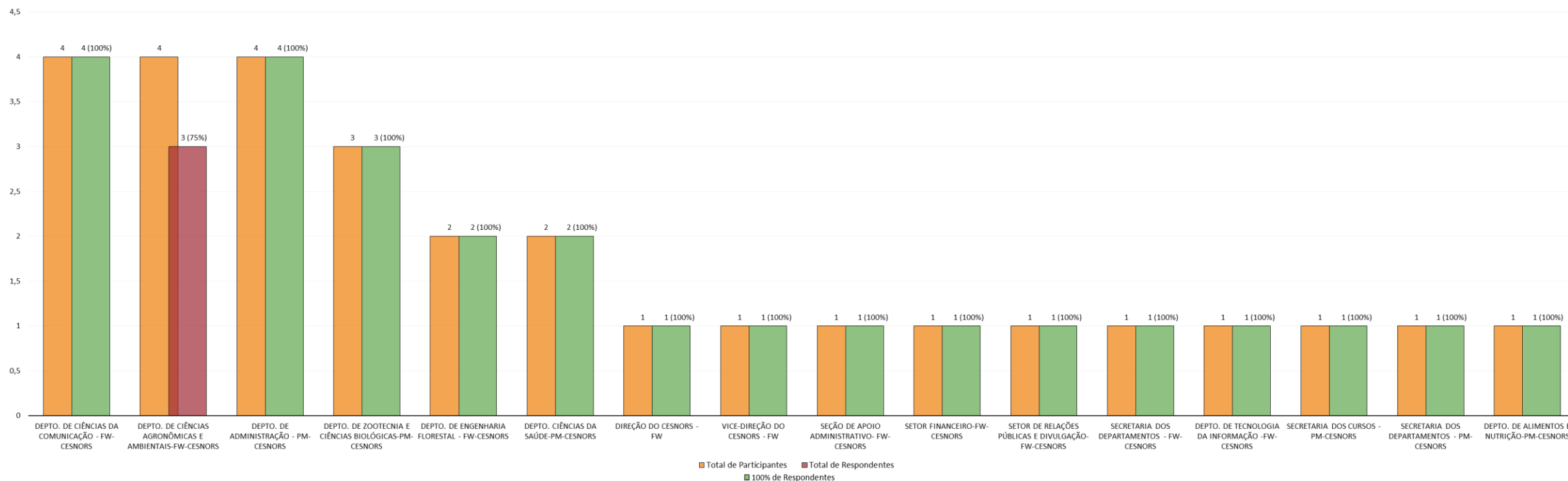
Gestor - Campus da UFSM em Cachoeira do Sul



Centro de Educação Superior Norte – RS/UFSM– CESNORS

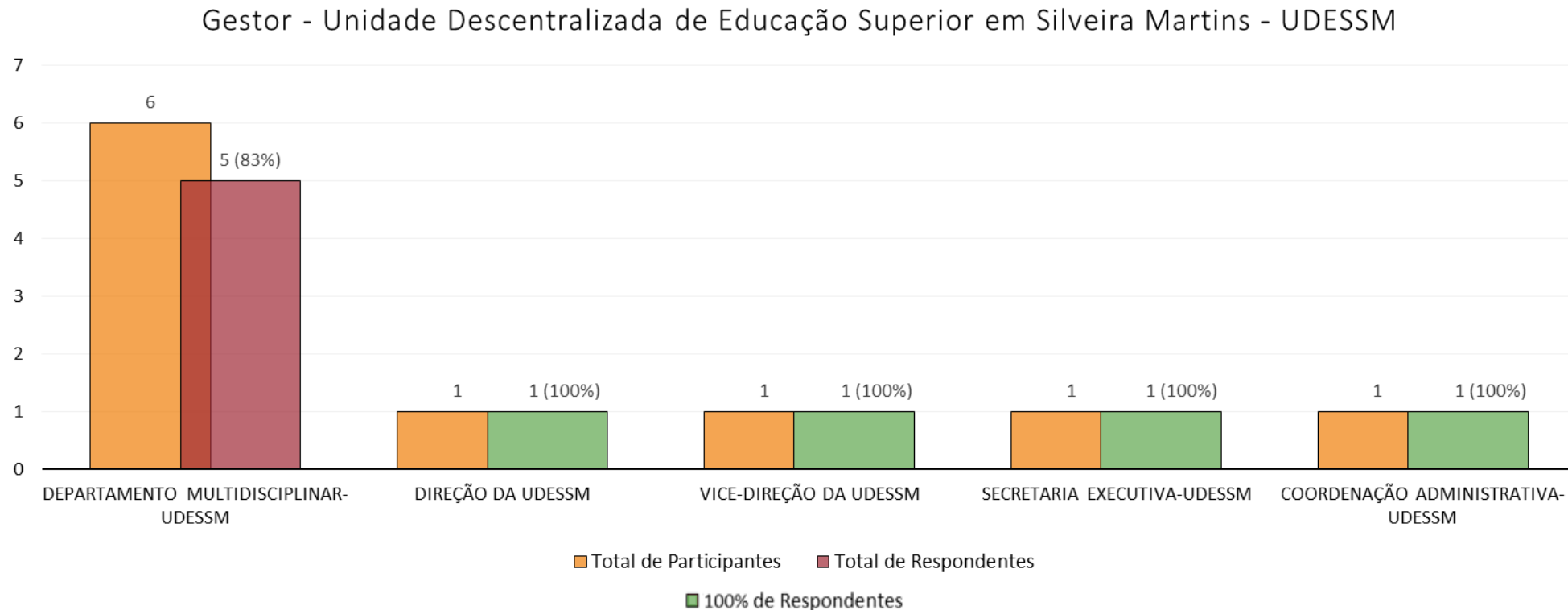
- Total de participantes: 29
- Percentual total de respondentes: 97%

Gestor - Centro de Educação Superior Norte - RS/UFSM - CESNORS



Unidade Descentralizada de Educação Superior em Silveira Martins

- Total de participantes: 10
- Percentual total de respondentes: 90%



Unidades de Educação Básica, Técnica e Tecnológica

Unidades de Educação Básica Técnica e Tecnológica

Colégio Técnico Industrial de Santa Maria - CTISM

Colégio Politécnico da UFSM

Colégio Agrícola de Frederico Westphalen - CAFW

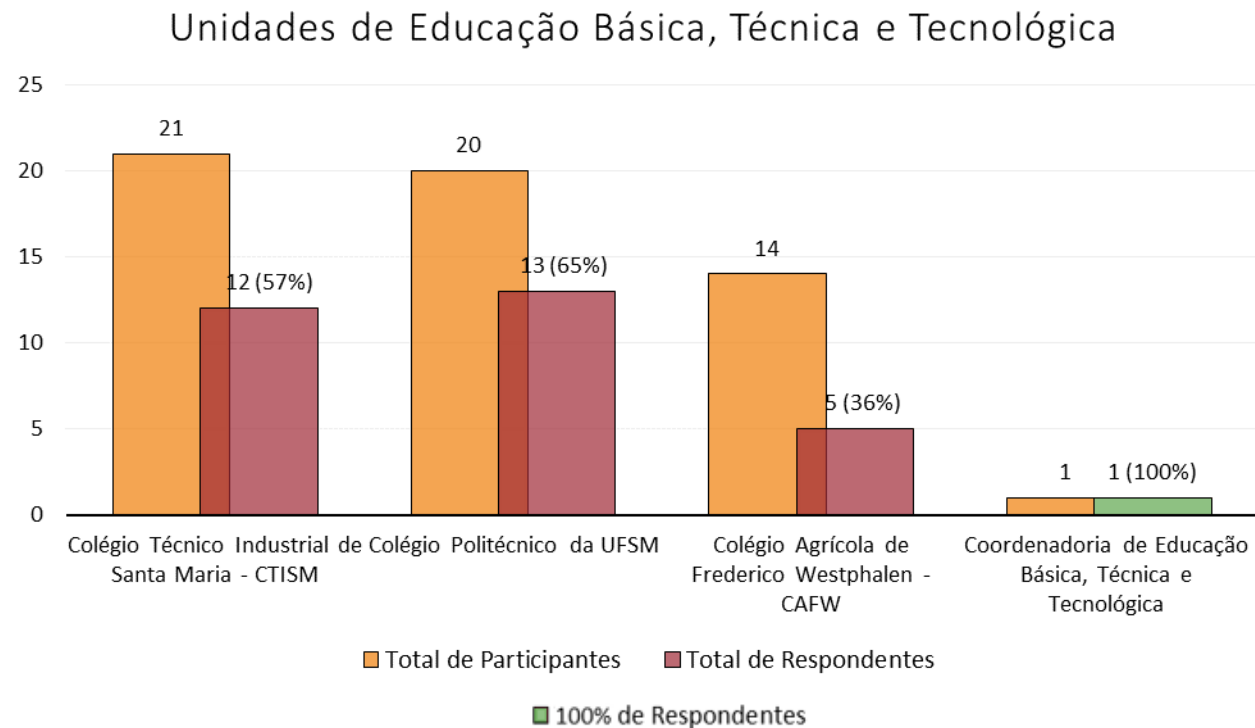
Unidade de Educação Infantil Ipê Amarelo

Coordenadoria de Educação Básica, Técnica e Tecnológica *

*Coordena as Unidades de Educação Básica, Técnica e Tecnológica

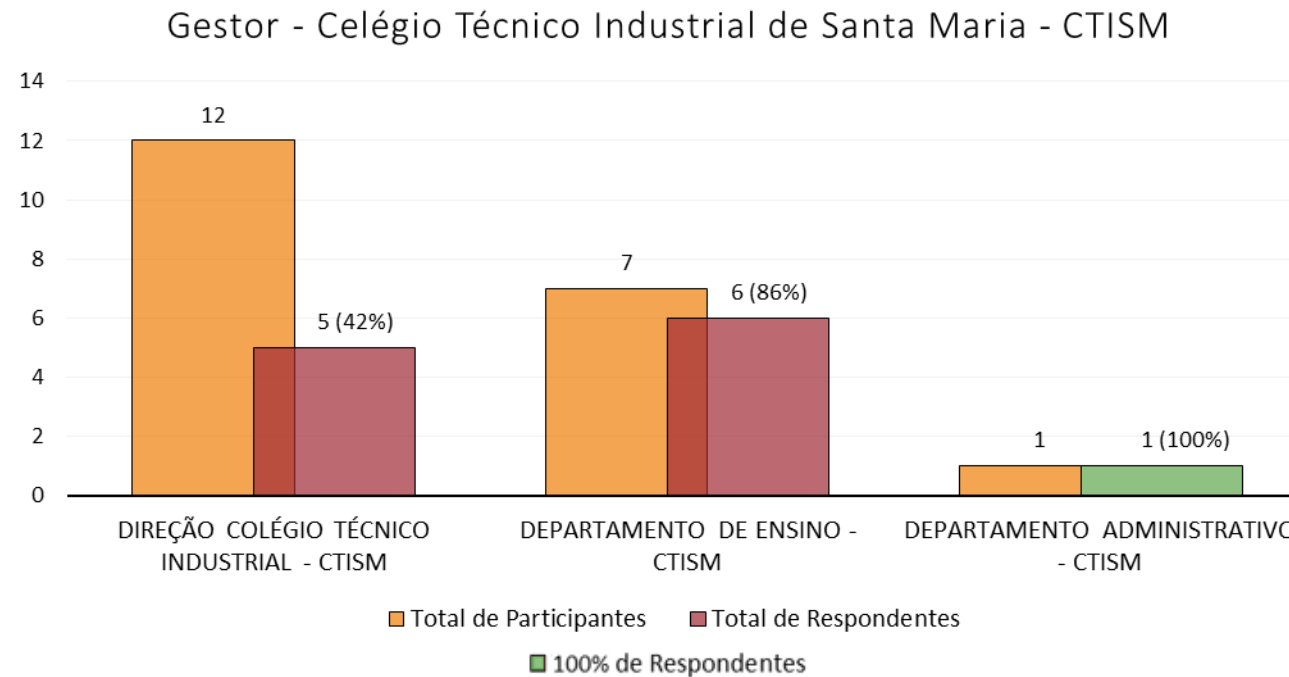
Unidades de Educação Básica, Técnica e Tecnológica

- Em uma Unidade não houve respondentes.



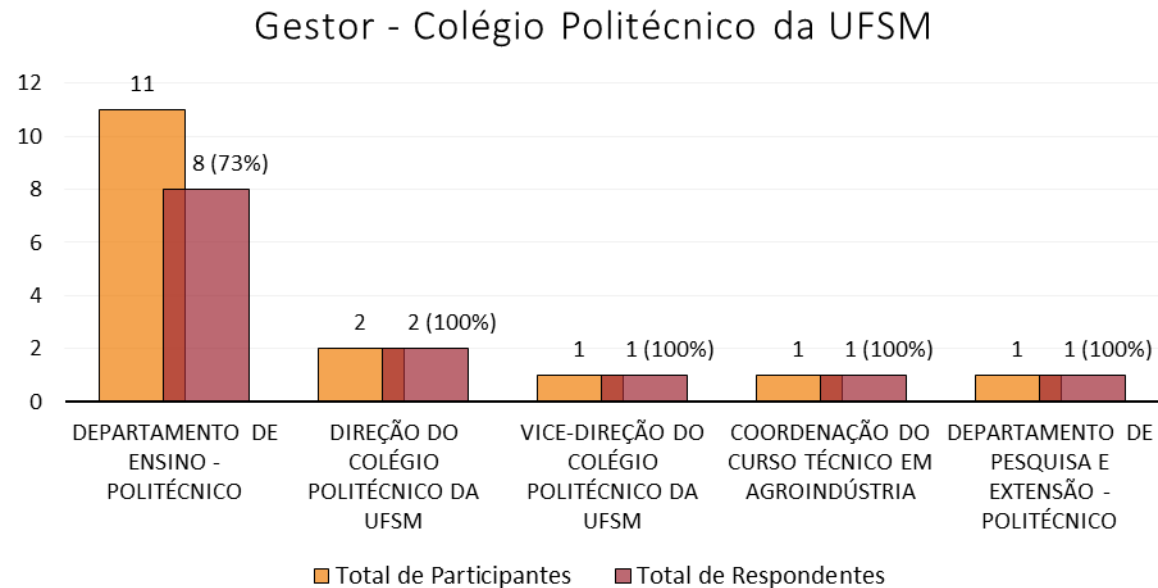
Colégio Técnico Industrial de Santa Maria – CTISM

- Total de participantes: 20
- Percentual total de respondentes: 60%



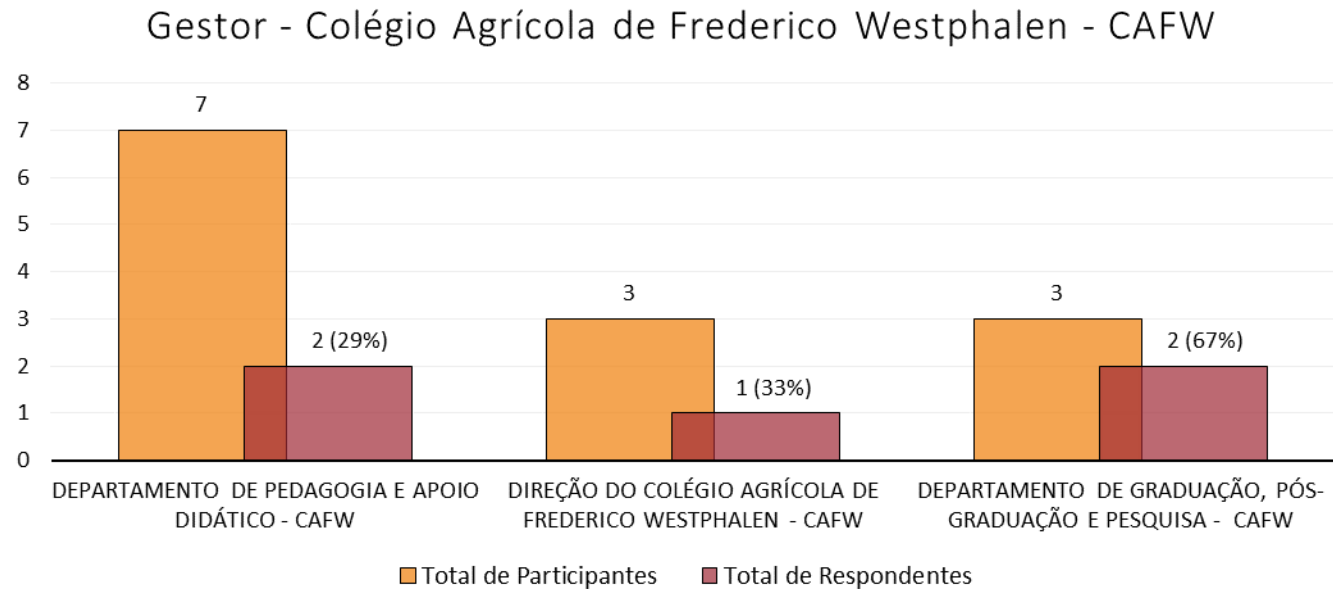
Colégio Politécnico da Universidade Federal de Santa Maria

- Total de participantes: 20
- Percentual total de respondentes: 65%
- Em 4 setores (cursos, departamentos e/ou secretarias) não houve respondentes.



Colégio Agrícola de Frederico Westphalen – CAFW

- Total de participantes: 14
- Percentual total de respondentes: 36%
- Em um setor (curso, departamento ou secretaria) não houve respondentes.



Coordenadoria de Educação Básica, Técnica e Tecnológica

- Total de participantes: 1
- Percentual total de respondentes: 100%

Órgãos de Apoio

- No Centro de Eventos
 - Total de participantes: 1
 - Percentual total de respondentes: 100%

Bibliografia

- Dados referentes a Pesquisa de Autoavaliação Institucional da UFSM (2014), disponíveis no Sistema de Informações para o Ensino (SIE).

Equipe

Pró-Reitoria de Planejamento – PROPLAN

Frank Leonardo Casado (Pró-reitor de Planejamento)

Coordenadoria de Planejamento e Avaliação Institucional – COPLAI

- Juarez de Lima Ventura (Coordenador na ocasião da aplicação da pesquisa)
 - Marcia Helena do Nascimento Lorentz (Coordenadora)
 - Douglas Flores de Almeida (Assistente em Administração)
 - Luise Medina Cunha (Auxiliar em Administração)
 - Jéssica Rodrigues da Silva (Estagiária)
-
- Publicação validada pela Comissão Própria de Avaliação (CPA) – Portaria N. 69.860 de 19 de março de 2014.
 - Martha Bohrer Adaime (Coordenadora da CPA)