

Autoavaliação Institucional UFSM – 2014

SERVIDOR DOCENTE (PARTICIPAÇÕES)

Forma de apresentação dos resultados

- Grupo:
 - Servidor Docente.
- Os resultados são apresentados da seguinte forma:
 - Conselho Universitário, Gabinete do Reitor e do Vice-Reitor;
 - Órgãos de Direção e Assessoria;
 - Órgãos Suplementares Centrais;
 - Unidades Universitárias;
 - Unidades de Educação Básica, Técnica e Tecnológica;
 - Órgãos de Apoio .

Forma de apresentação dos resultados

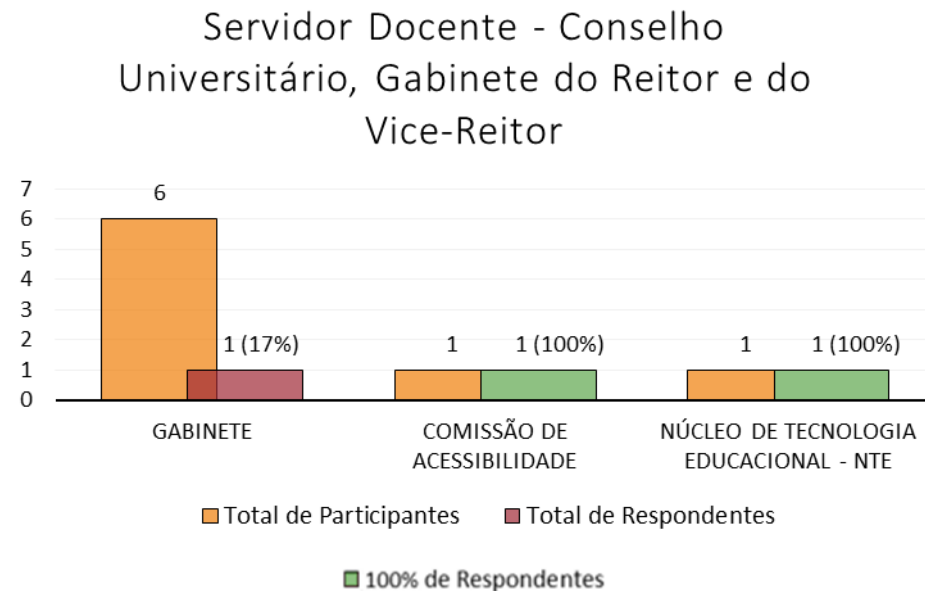
- Os dados utilizados neste estudo tiveram como base a Pesquisa de Autoavaliação aplicada à comunidade universitária da UFSM no período de 20 de outubro a 23 de novembro de 2014;
- Esta publicação busca dar transparência ao processo de autoavaliação, permitindo que a comunidade identifique os índices de participação dentro dos segmentos pesquisados, além de possibilitar a análise das participações por cursos e por setores da Instituição;
- Os indivíduos ligados a mais de um segmento (por exemplo: docente, gestor e/ou aluno de pós-graduação) e que preencheram apenas um dos instrumentos de avaliação tiveram sua participação vinculada apenas ao segmento respondido;
- Os setores ou unidades sem respondentes não entraram na composição dos gráficos.

Servidor Docente

Conselho Universitário, Gabinete do Reitor e do Vice-Reitor
Órgãos de Direção e Assessoria
Órgãos Suplementares Centrais
Unidades Universitárias
Unidades de Educação Básica, Técnica e Tecnológica
Órgãos de Apoio

Conselho Universitário, Gabinete do Reitor e do Vice-Reitor

- Total de participantes: 10
- Percentual total de respondentes: 30%
- Em 2 setores não houve respondentes.



Órgãos de Direção e Assessoria

Órgãos de Direção e Assessoria

Pró-Reitoria de Pós-Graduação e Pesquisa - PRPGP

Pró-Reitoria de Extensão - PRE

Pró-Reitoria de Graduação - PROGRAD

Pró-Reitoria de Infraestrutura - PROINFRA

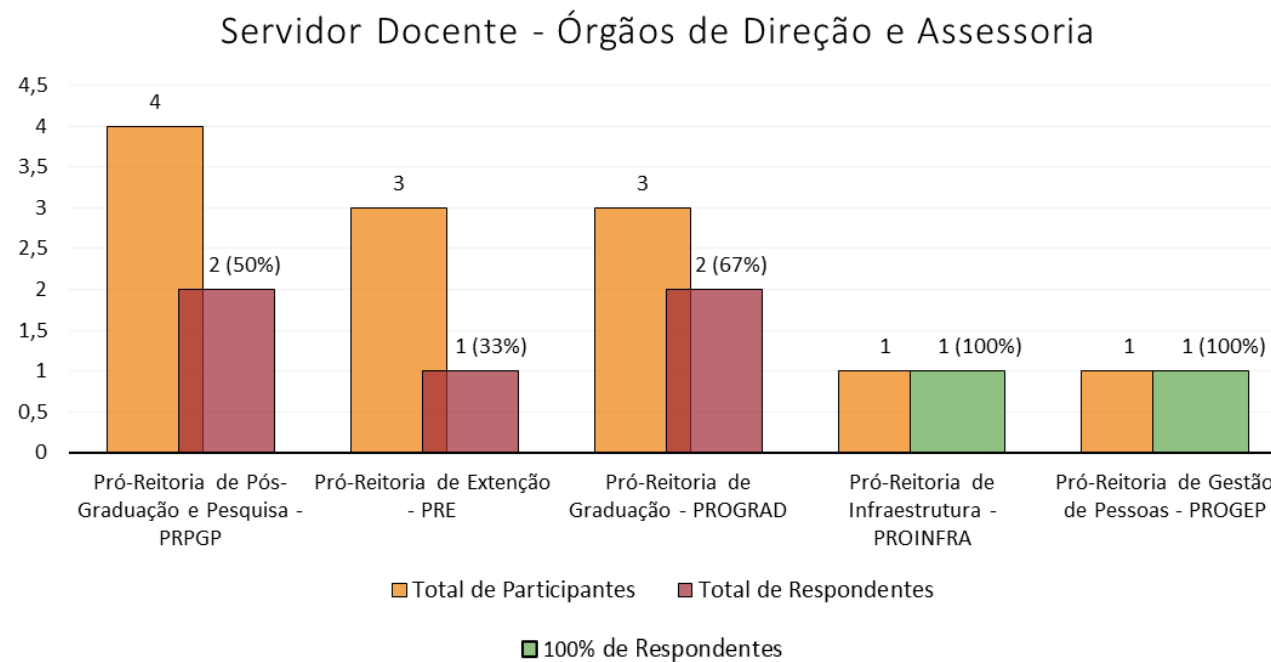
Pró-Reitoria de Gestão de Pessoas - PROGEP

Pró-Reitoria de Assuntos Estudantis - PRAE

OBS.: As Pró-Reitorias não relacionadas não possuem Docentes vinculados.

Órgãos de Direção e Assessoria

- Total de participantes: 13
- Percentual total de respondentes: 54%
- Em uma Pró-Reitoria não houve respondentes.



Órgãos Suplementares Centrais

Órgãos Suplementares Centrais

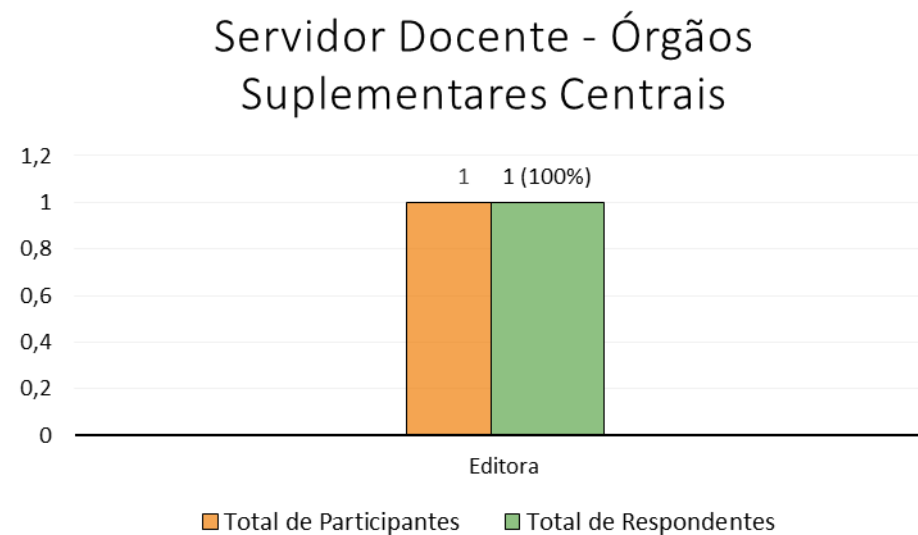
Editora

Orquestra Sinfônica

Núcleo de Estudos de Eventos Meteorológicos Extremos e Mudanças Climáticas - NEMEC

Órgãos Suplementares Centrais

- Total de participantes: 3
- Percentual total de respondentes: 33%
- Em 2 setores não houve respondentes.



Unidades Universitárias

Unidades Universitárias

Centro de Artes e Letras - CAL

Centro de Ciências Naturais e Exatas - CCNE

Centro de Ciências Rurais - CCR

Centro de Ciências da Saúde - CCS

Centro de Ciências Sociais e Humanas - CCSH

Centro de Educação - CE

Centro de Educação Física e Desportos - CEFD

Centro de Tecnologia - CT

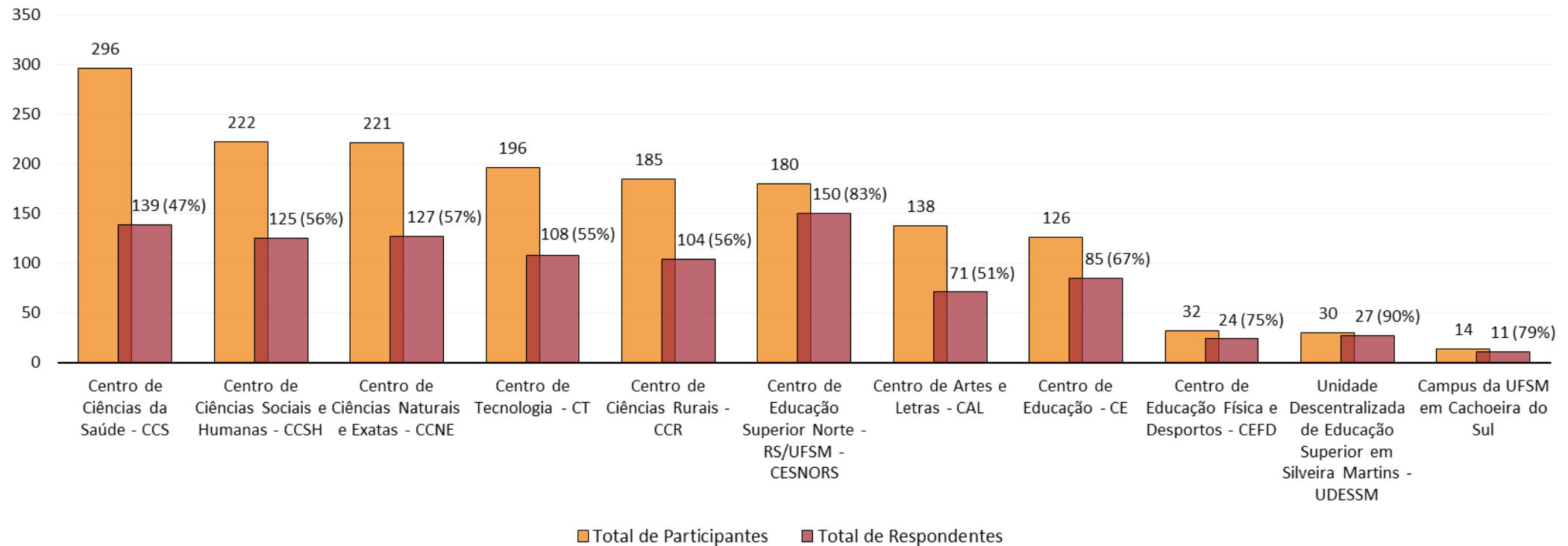
Campus da UFSM em Cachoeira do Sul

Centro de Educação Superior Norte - RS/UFSM -CESNORS

Unidade Descentralizada de Educação Superior em Silveira Martins - UDESSM

Unidades Universitárias

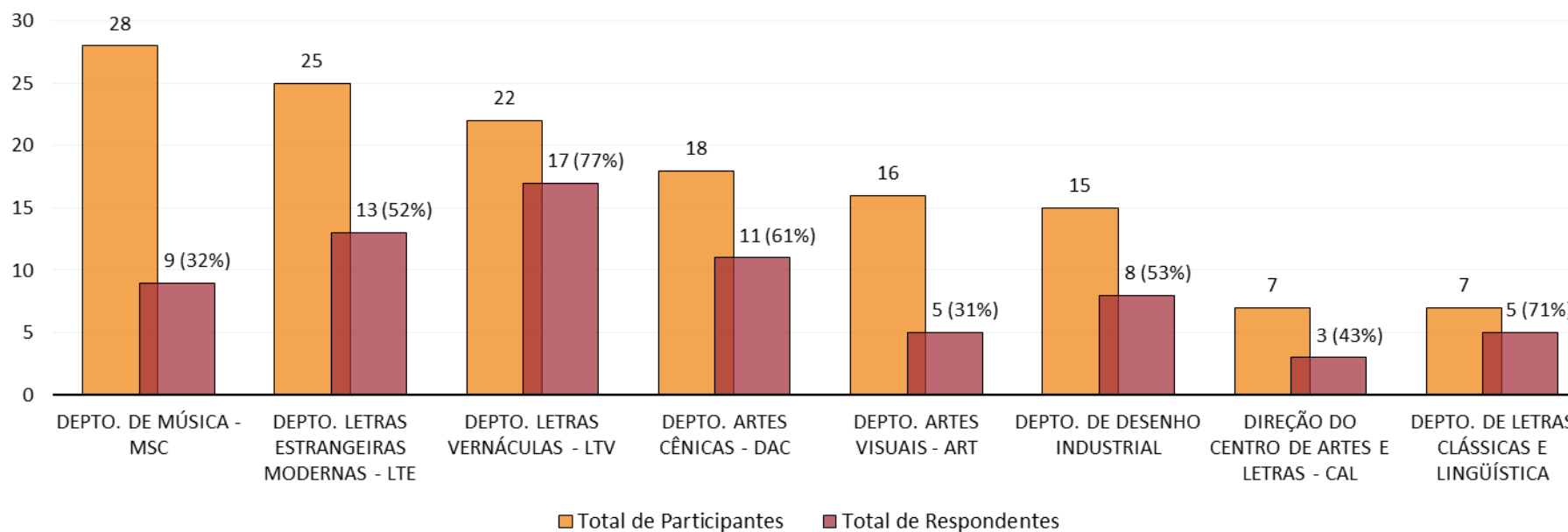
Unidades Universitárias



Centro de Artes e Letras – CAL

- Total de participantes: 138
- Percentual total de respondentes: 51%

Servidor Docente - Centro de Artes e Letras - CAL

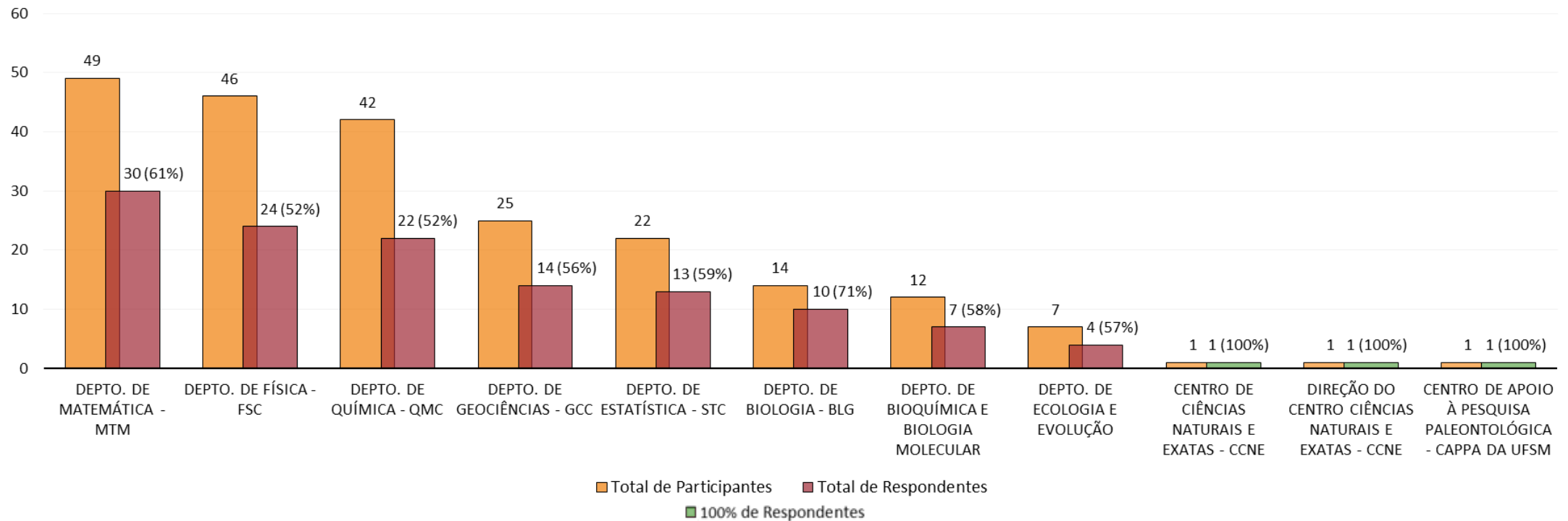


Centro de Ciências Naturais e Exatas – CCNE

- Total de participantes: 221
- Percentual total de respondentes: 57%
- Em um setor (curso, departamento ou secretaria) não houve respondentes.

Centro de Ciências Naturais e Exatas – CCNE

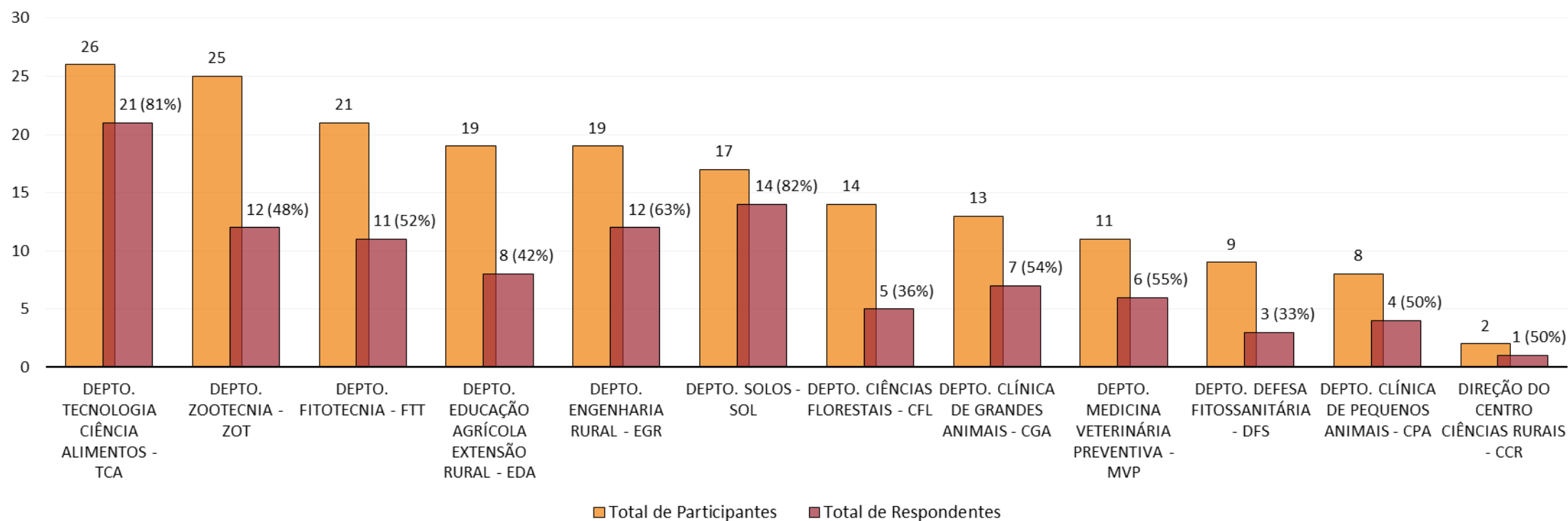
Servidor Docente - Centro de Ciências Naturais e Exatas - CCNE



Centro de Ciências Rurais – CCR

- Total de participantes: 185
- Percentual total de respondentes: 56%

Servidor Docente - Centro de Ciências Rurais - CCR

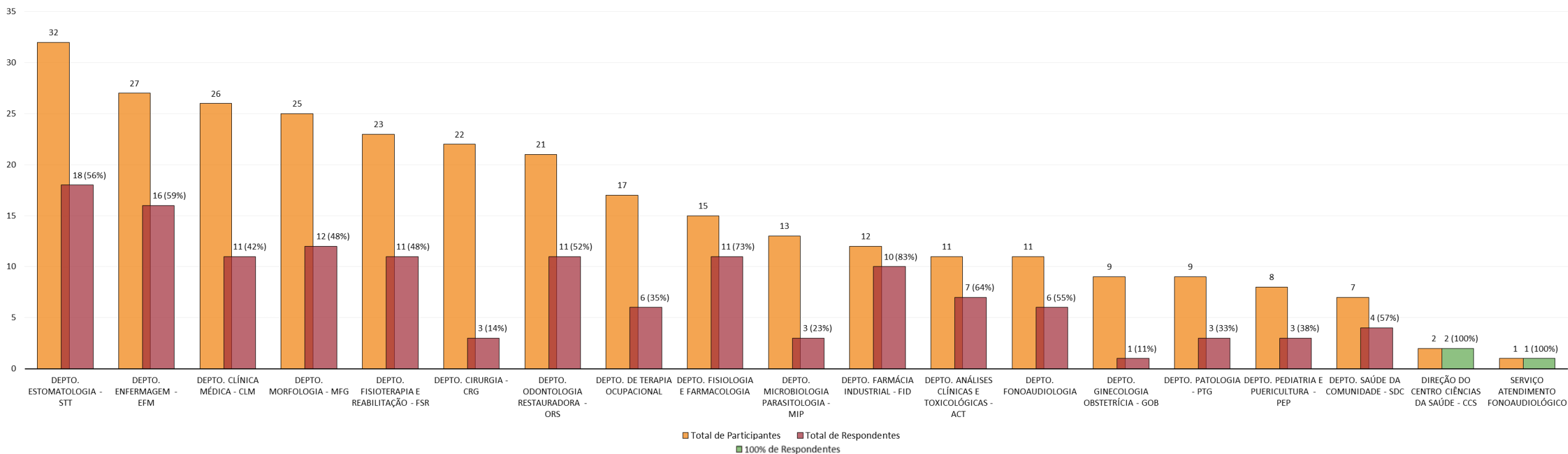


Centro de Ciências da Saúde - CCS

- Total de participantes: 296
- Percentual total de respondentes: 47%
- Em um setor (curso, departamento ou secretaria) não houve respondentes.

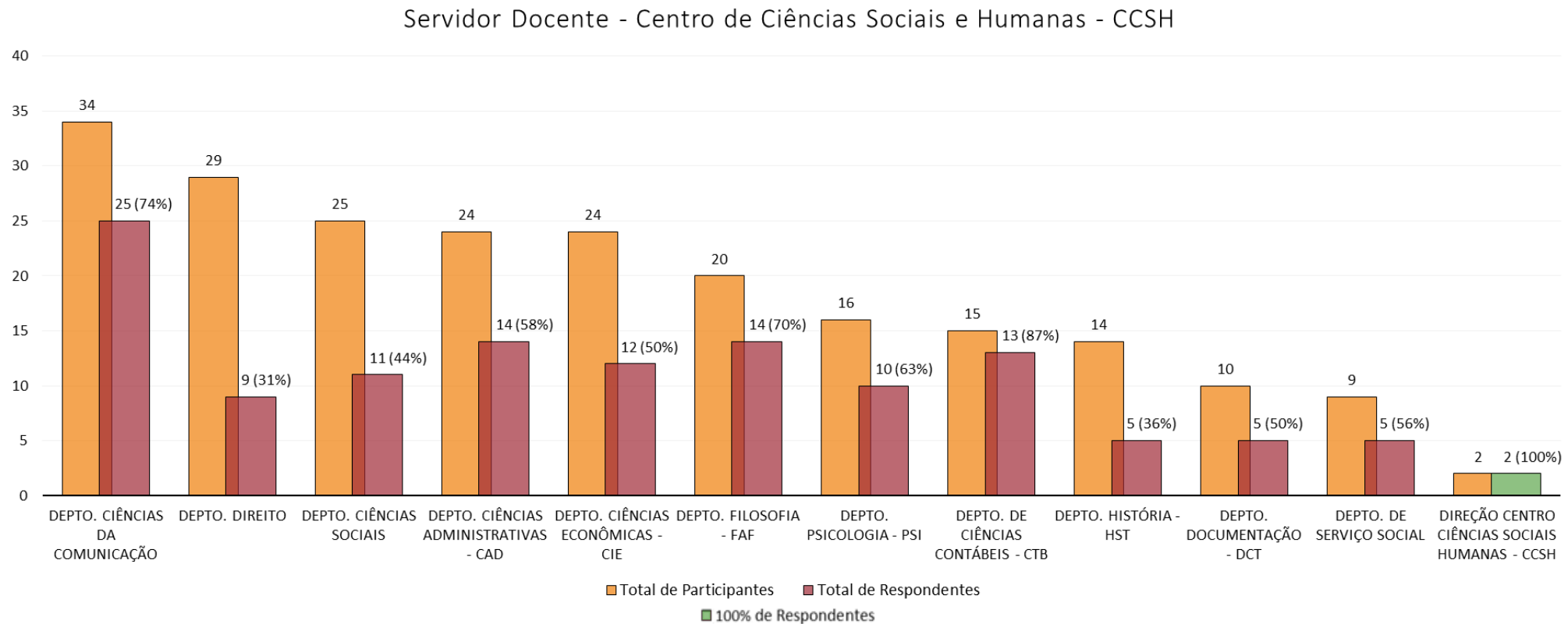
Centro de Ciências da Saúde - CCS

Servidor Docente - Centro de Ciências da Saúde - CCS



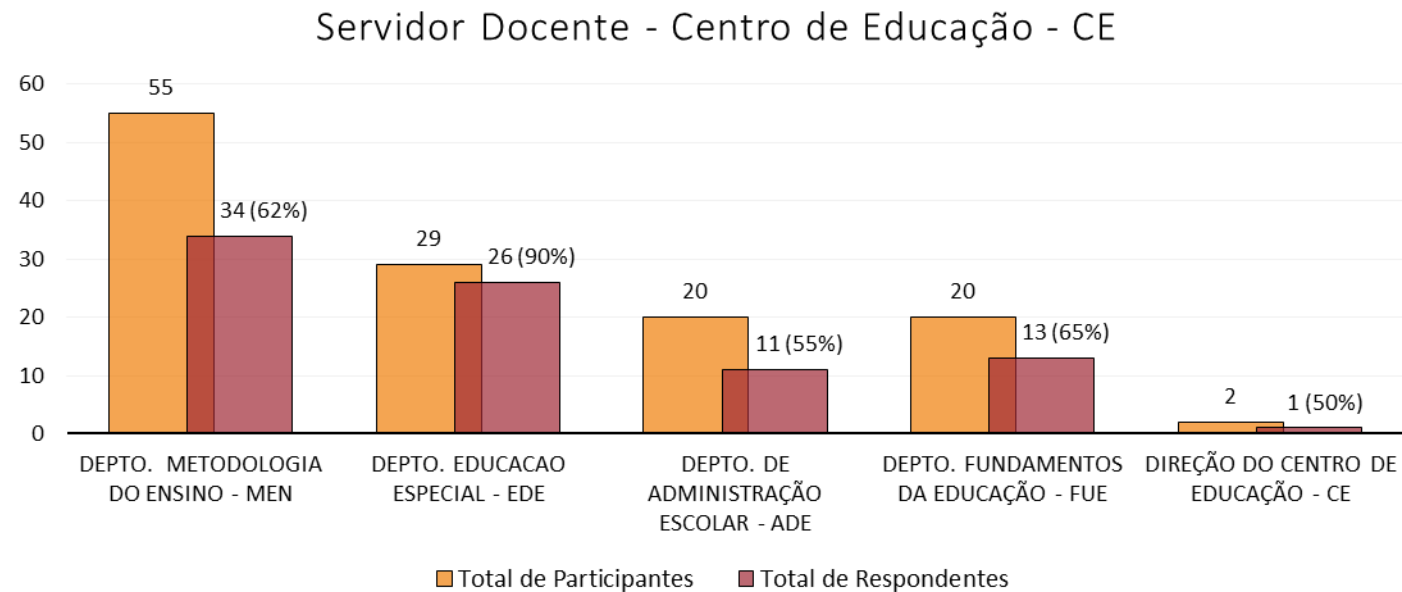
Centro de Ciências Sociais e Humanas – CCSH

- Total de participantes: 222
- Percentual total de respondentes: 56%



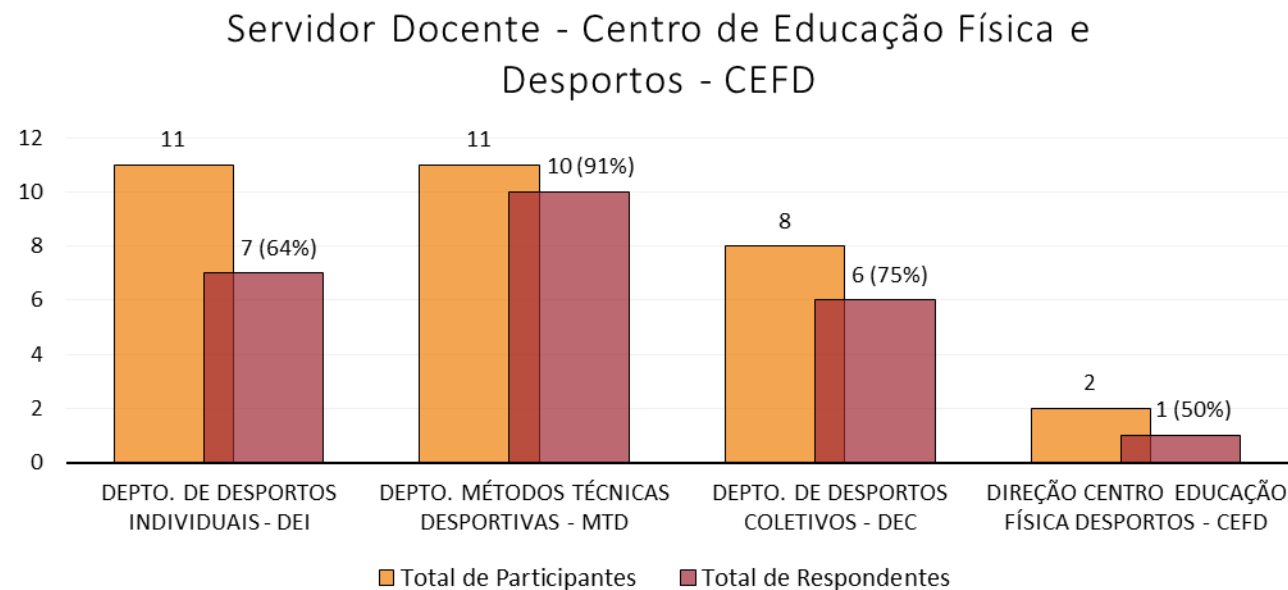
Centro de Educação – CE

- Total de participantes: 126
- Percentual total de respondentes: 67%



Centro de Educação Física e Desportos – CEFD

- Total de participantes: 32
- Percentual total de respondentes: 75%

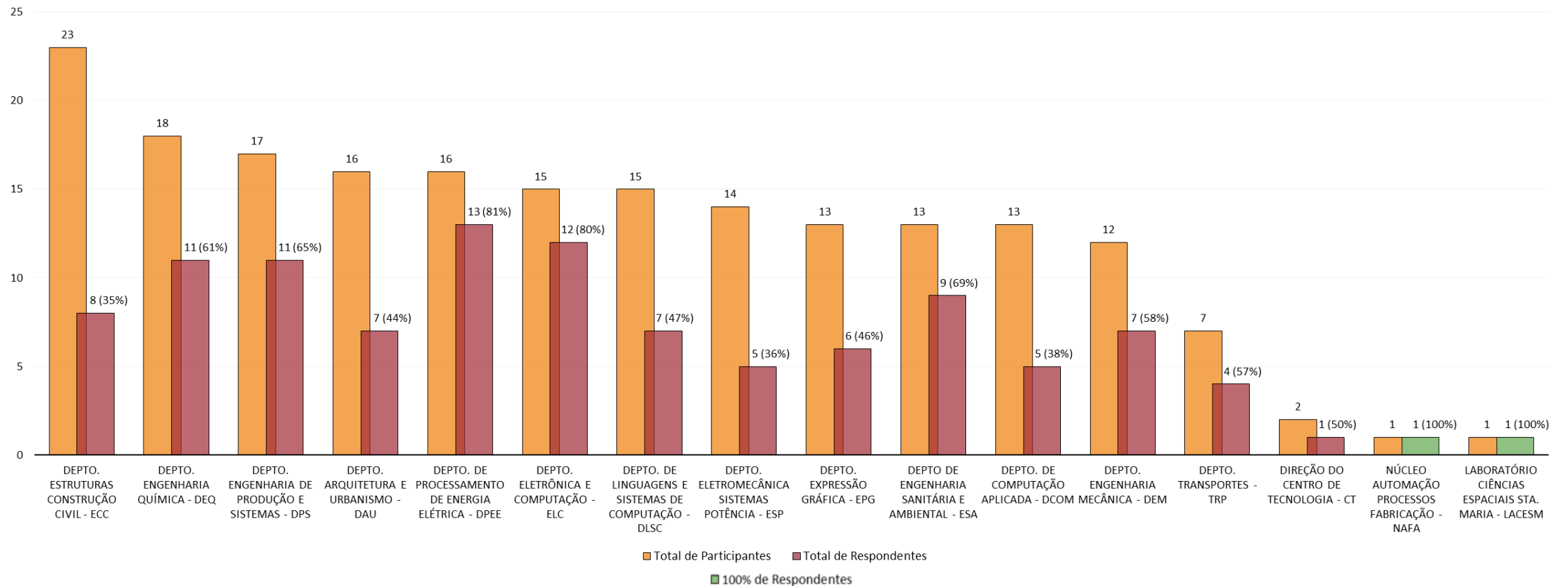


Centro de Tecnologia – CT

- Total de participantes: 196
- Percentual total de respondentes: 55%

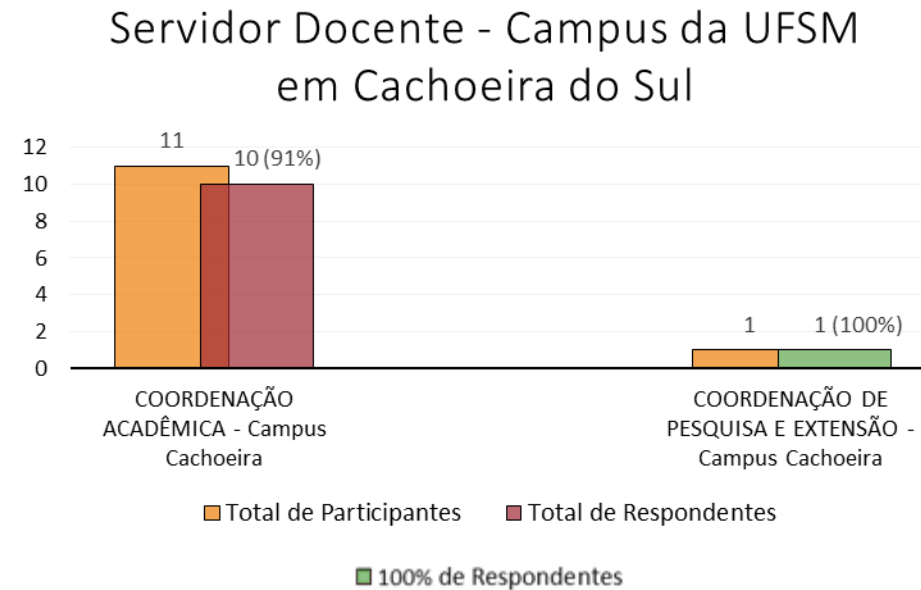
Centro de Tecnologia – CT

Servidor Docente - Centro de Tecnologia - CT



Campus da UFSM em Cachoeira do Sul

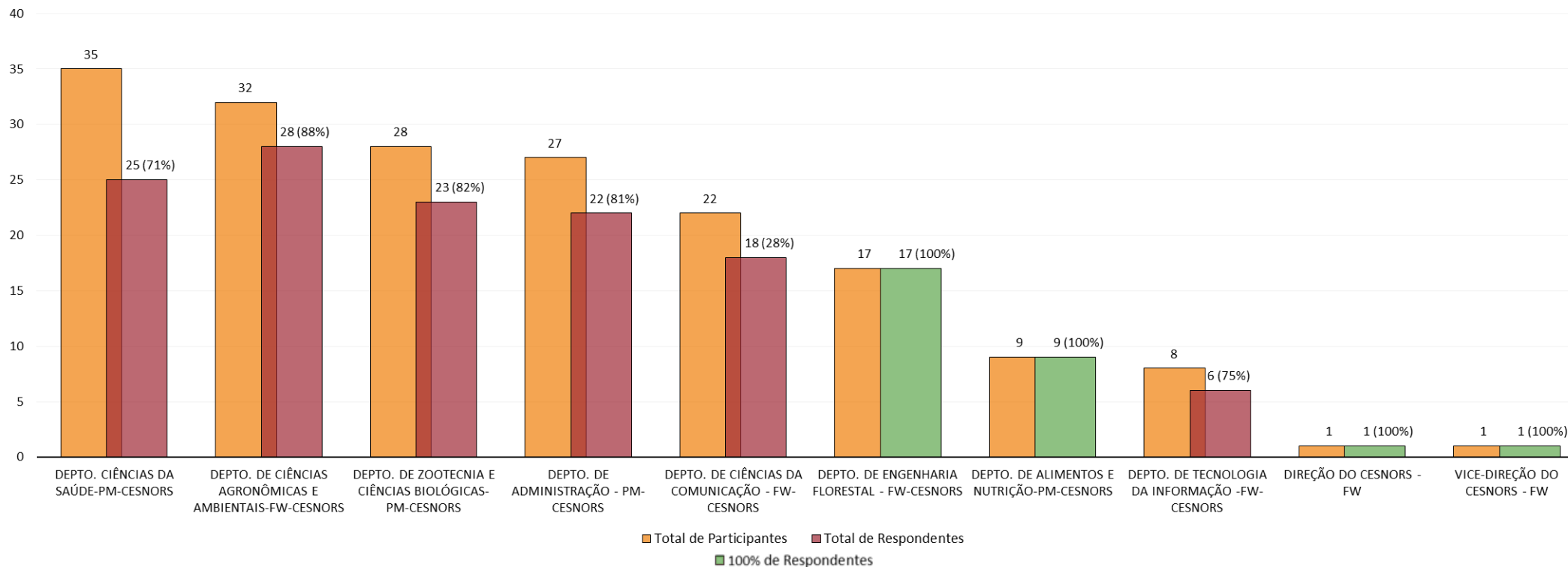
- Total de participantes: 14
- Percentual total de respondentes: 79%
- Em 2 setores (cursos, departamentos e/ou secretarias) não houve respondentes.



Centro de Educação Superior Norte – RS/UFSM– CESNORS

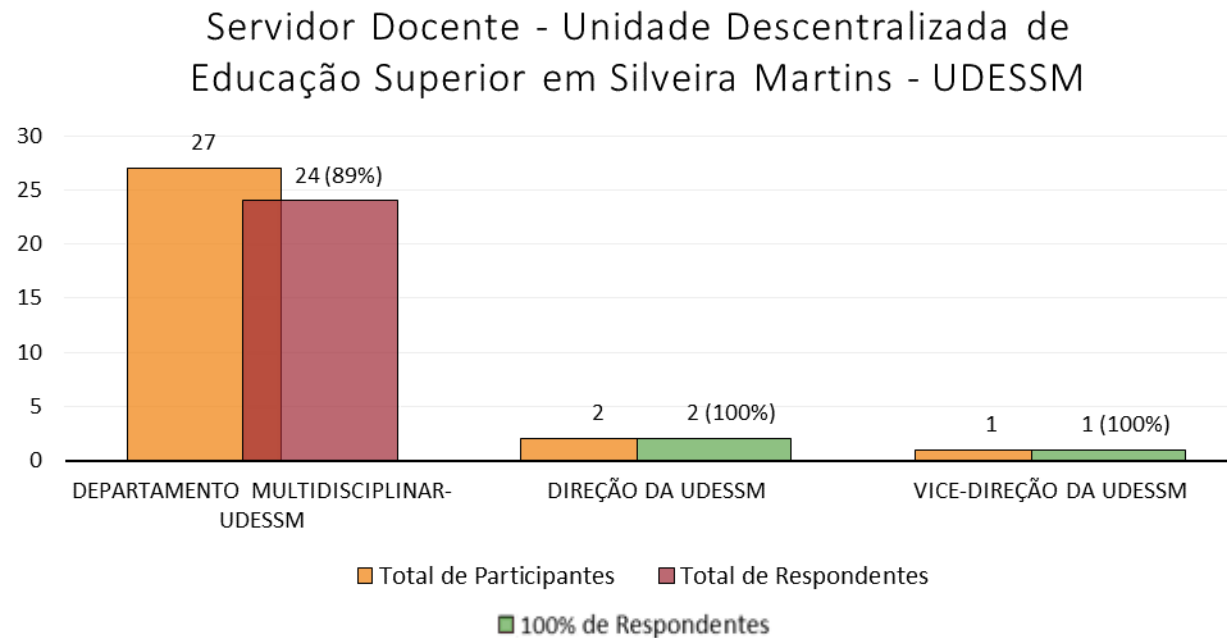
- Total de participantes: 180
- Percentual total de respondentes: 83%

Servidor Docente - Centro de Educação Superior Norte - RS/UFSM - CESNORS



Unidade Descentralizada de Educação Superior em Silveira Martins

- Total de participantes: 30
- Percentual total de respondentes: 90%



Unidades de Educação Básica, Técnica e Tecnológica

Unidades de Educação Básica Técnica e Tecnológica

Colégio Técnico Industrial de Santa Maria - CTISM

Colégio Politécnico da UFSM

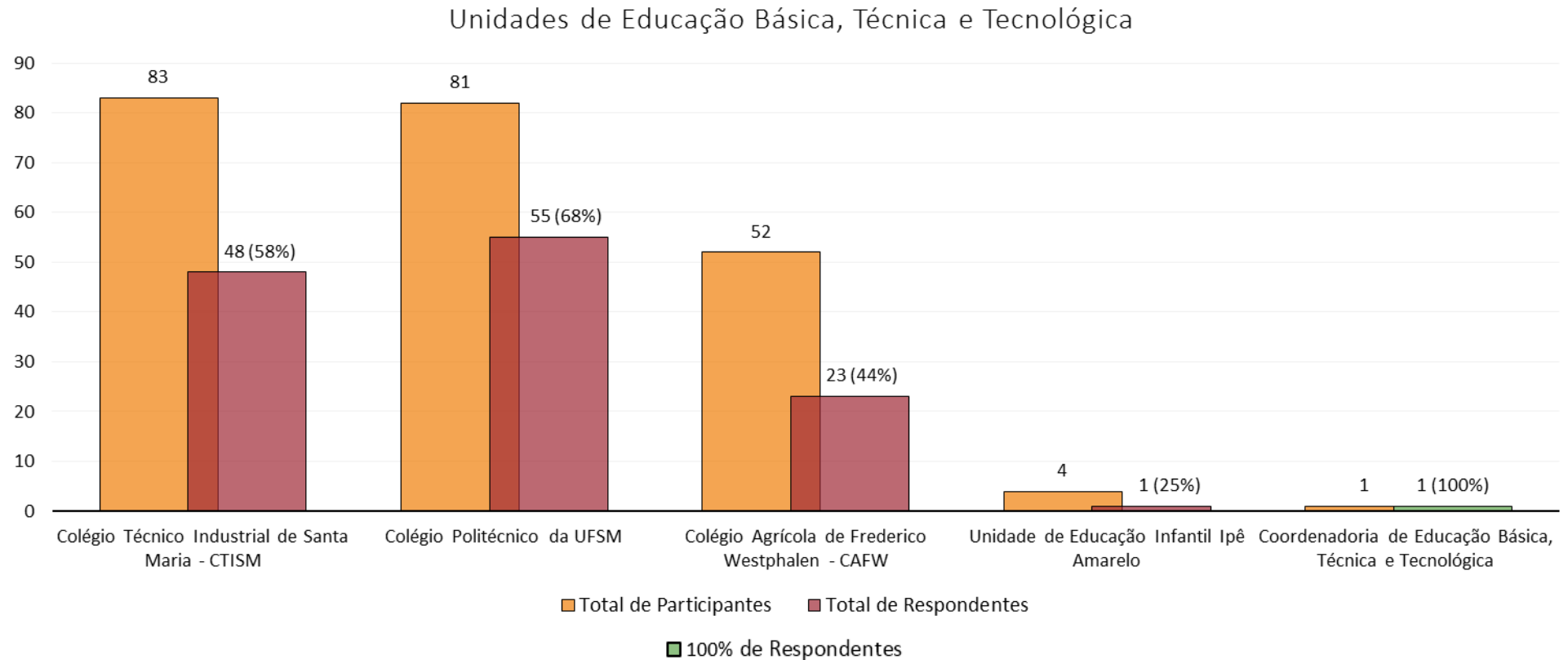
Colégio Agrícola de Frederico Westphalen - CAFW

Unidade de Educação Infantil Ipê Amarelo

Coordenadoria de Educação Básica, Técnica e Tecnológica *

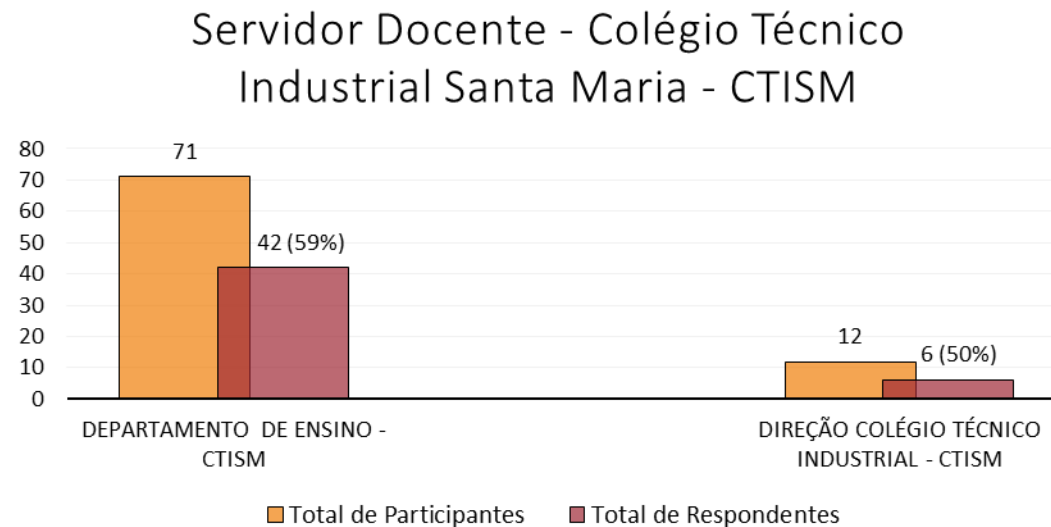
*Coordena as Unidades de Educação Básica, Técnica e Tecnológica

Unidades de Educação Básica, Técnica e Tecnológica



Colégio Técnico Industrial de Santa Maria – CTISM

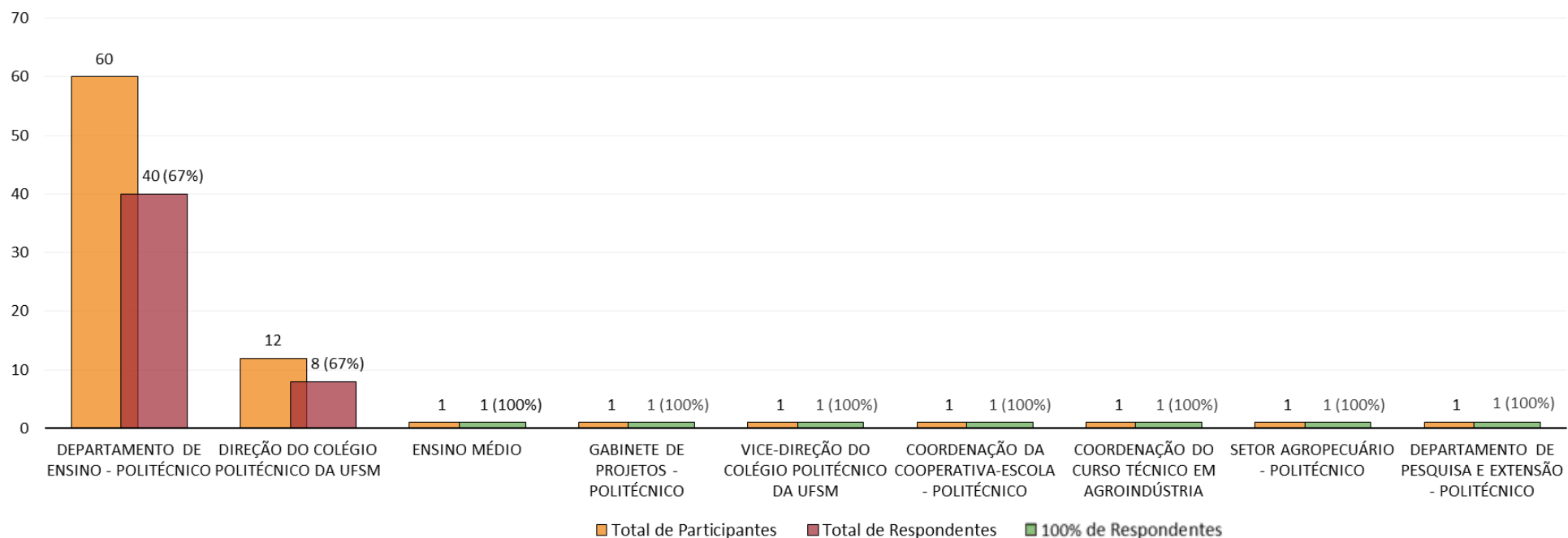
- Total de participantes: 83
- Percentual total de respondentes: 58%



Colégio Politécnico da Universidade Federal de Santa Maria

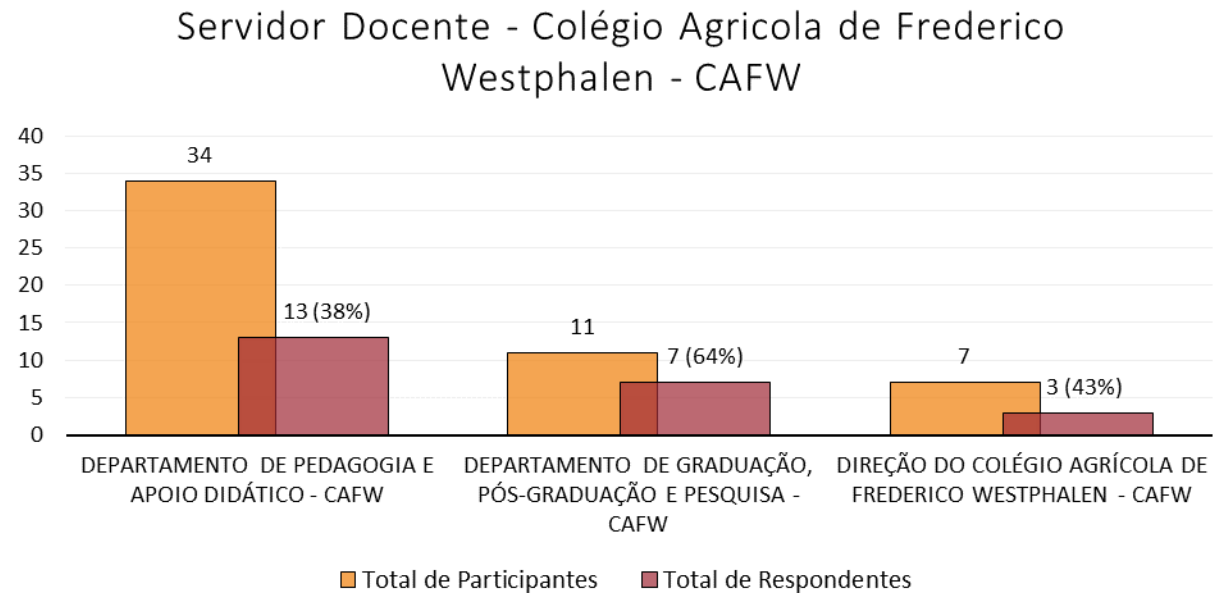
- Total de participantes: 81
- Percentual total de respondentes: 68%
- Em 2 setores (cursos, departamentos e/ou secretarias) não houve respondentes.

Servidor Docente - Colégio Politécnico da UFSM



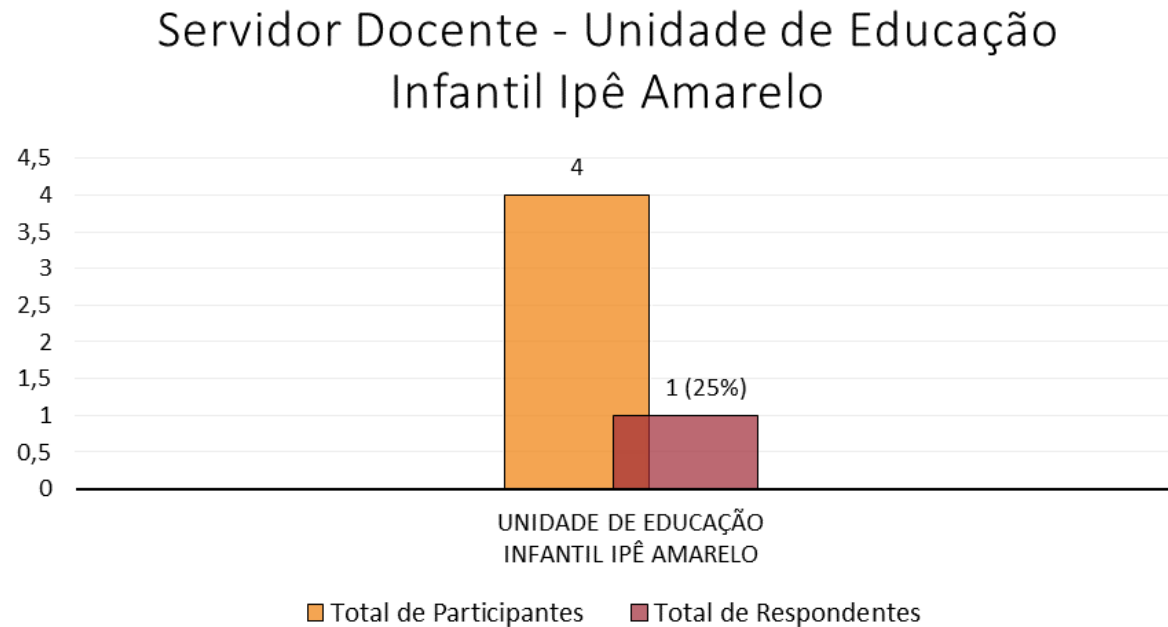
Colégio Agrícola de Frederico Westphalen - CAFW

- Total de participantes: 52
- Percentual total de respondentes: 44%



Unidade de Educação Infantil Ipê Amarelo

- Total de participantes: 4
- Percentual total de respondentes: 25%



Coordenadoria de Educação Básica, Técnica e Tecnológica

- Total de participantes: 1
- Percentual total de respondentes: 100%

Órgãos de Apoio

- Centro de Eventos
 - Total de participantes: 1
 - Percentual total de respondentes: 100%

Bibliografia

- Dados referentes a Pesquisa de Autoavaliação Institucional da UFSM (2014), disponíveis no Sistema de Informações para o Ensino (SIE).

Equipe

Pró-Reitoria de Planejamento – PROPLAN

Frank Leonardo Casado (Pró-Reitor de Planejamento)

Coordenadoria de Planejamento e Avaliação Institucional – COPLAI

- Juarez de Lima Ventura (Coordenador na ocasião da aplicação da pesquisa)
 - Marcia Helena do Nascimento Lorentz (Coordenadora)
 - Douglas Flores de Almeida (Assistente em Administração)
 - Luise Medina Cunha (Auxiliar em Administração)
 - Jéssica Rodrigues da Silva (Estagiária)
-
- Publicação validada pela Comissão Própria de Avaliação (CPA) – Portaria N. 69.860 de 19 de março de 2014.
 - Martha Bohrer Adaime (Coordenadora da CPA)