

# Autoavaliação Institucional UFSM – 2014

---

SERVIDOR TÉCNICO-ADMINISTRATIVO EM EDUCAÇÃO (PARTICIPAÇÕES)

# Forma de apresentação dos resultados

---

- Grupo:
  - Servidor Técnico-Administrativo em Educação.
- Os resultados são apresentados da seguinte forma:
  - Conselho Universitário, Gabinete do Reitor e do Vice-Reitor;
  - Órgãos de Direção e Assessoria;
  - Órgãos Executivos da Administração Superior;
  - Órgãos Suplementares Centrais;
  - Unidades Universitárias;
  - Unidades de Educação Básica, Técnica e Tecnológica;
  - Órgãos de Apoio.

# Forma de apresentação dos resultados

---

- Os dados utilizados neste estudo tiveram como base a Pesquisa de Autoavaliação aplicada à comunidade universitária da UFSM no período de 20 de outubro a 23 de novembro de 2014;
- Esta publicação busca dar transparência ao processo de autoavaliação, permitindo que a comunidade identifique os índices de participação dentro dos segmentos pesquisados, além de possibilitar a análise das participações por cursos e por setores da Instituição;
- Os indivíduos ligados a mais de um segmento (por exemplo: docente, gestor e/ou aluno de pós-graduação) e que preencheram apenas um dos instrumentos de avaliação tiveram sua participação vinculada apenas ao segmento respondido;
- Os setores ou unidades sem respondentes não entraram na composição dos gráficos.

# Servidor Técnico-Administrativo em Educação

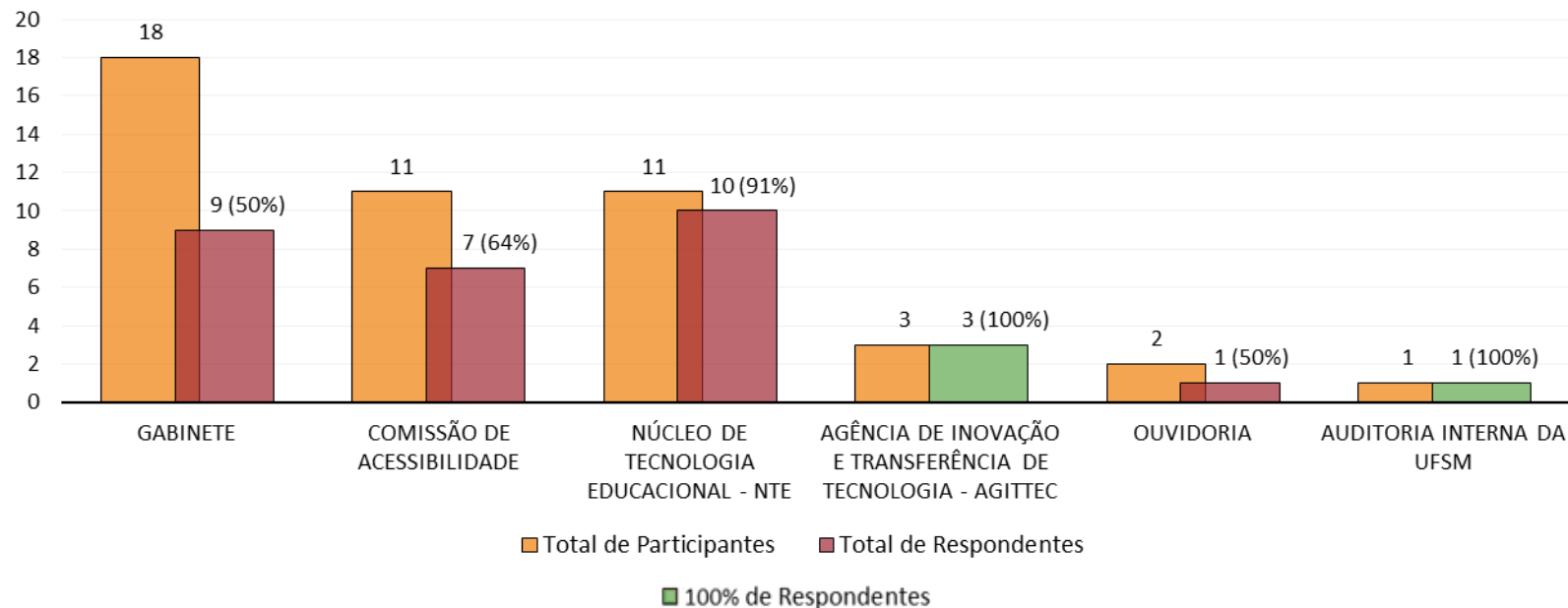
---

Conselho Universitário, Gabinete do Reitor e do Vice-Reitor
Órgãos de Direção e Assessoria
Órgãos Executivos da Administração Superior
Órgãos Suplementares Centrais
Unidades Universitárias
Unidades de Educação Básica, Técnica e Tecnológica
Órgãos de Apoio

# Conselho Universitário, Gabinete do Reitor e do Vice-Reitor

- Total de participantes: 48
- Percentual total de respondentes: 67%
- Em um setor não houve respondentes.

Conselho Universitário, Gabinete do Reitor e do Vice-Reitor



# Órgãos de Direção e Assessoria

---

---

## **Órgãos de Direção e Assessoria**

Pró-Reitoria de Infraestrutura - PROINFRA

Pró-Reitoria de Gestão de Pessoas - PROGEP

Pró-Reitoria de Assuntos Estudantis - PRAE

Pró-Reitoria de Planejamento - PROPLAN

Pró-Reitoria de Pós-Graduação e Pesquisa - PRPGP

Pró-Reitoria de Graduação - PROGRAD

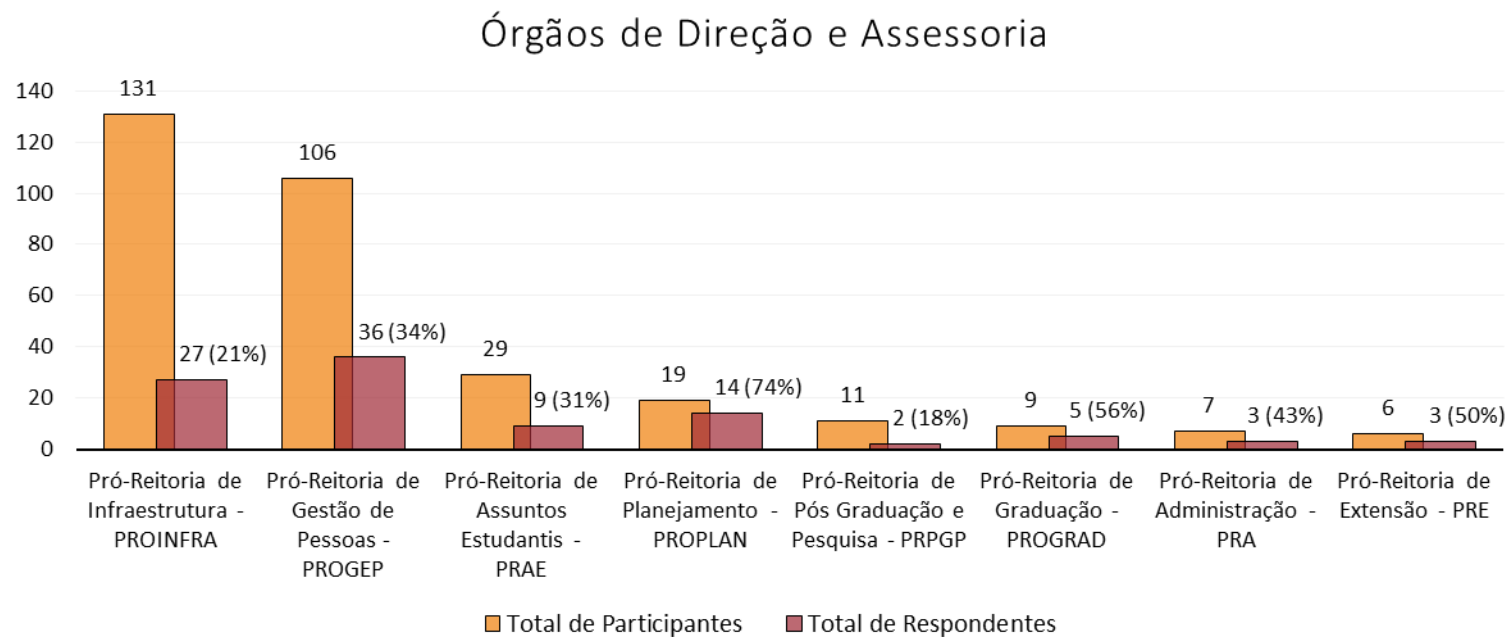
Pró-Reitoria de Administração - PRA

Pró-Reitoria de Extensão - PRE

---

# Órgãos de Direção e Assessoria

- Total de participantes: 48
- Percentual total de respondentes: 67%



# Órgãos Executivos da Administração Superior

---

---

## **Órgãos Executivos da Administração Superior**

Departamento de Material e Patrimônio – DEMAPA

Coordenadoria de Comunicação Social

Departamento de Contabilidade e Finanças – DCF

Departamento de Controle Acadêmico – DERCA

Procuradoria Jurídica – PROJUR

Comissão Permanente de Vestibular – COPERVES

Comissão Permanente de Acumulação de Cargos – CPAC

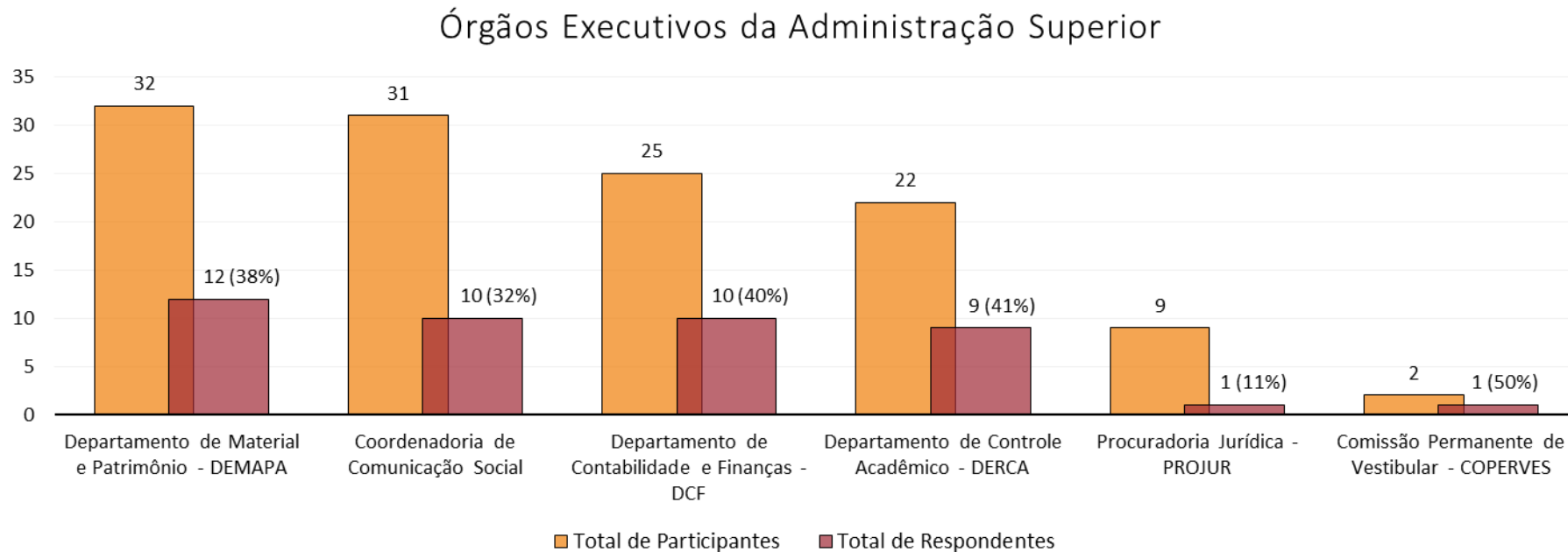
Comissão Permanente de Sindicância e Inquérito Administrativo – COPSIA

---



# Órgãos Executivos da Administração Superior

- Total de participantes: 125
- Percentual total de respondentes: 35%
- Em 2 setores não houve respondentes.



# Órgãos Suplementares Centrais

---

## Órgãos Suplementares Centrais

Restaurante Universitário – RU

Biblioteca Central

Centro de Processamento de Dados – CPD

Departamento de Arquivo Geral – DAG

Editora

Imprensa Universitária

Orquestra Sinfônica

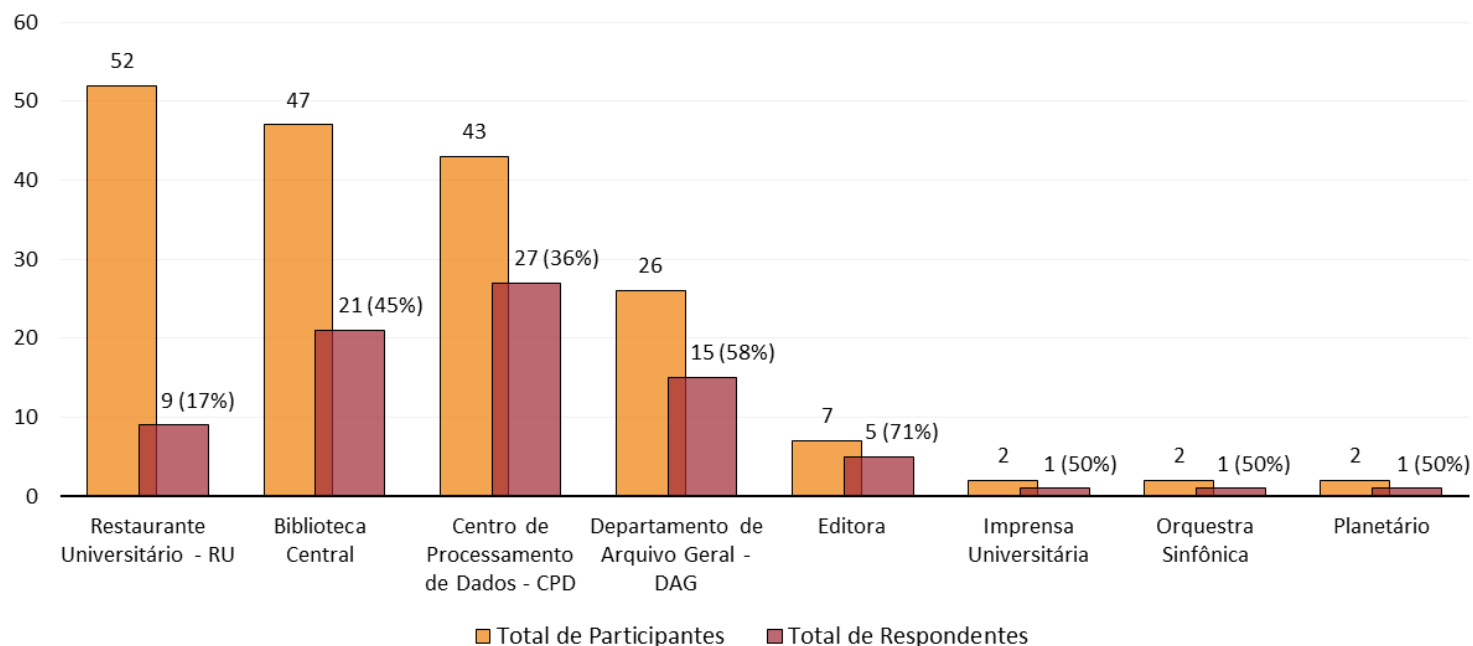
Planetário

Museu Educativo Gama D'elça

# Órgãos Suplementares Centrais

- Total de participantes: 183
- Percentual total de respondentes: 44%
- Em um setor não houve respondentes.

Órgãos Suplementares Centrais



# Unidades Universitárias

---

## **Unidades Universitárias**

Centro de Artes e Letras - CAL

Centro de Ciências Naturais e Exatas - CCNE

Centro de Ciências Rurais - CCR

Centro de Ciências da Saúde - CCS

Centro de Ciências Sociais e Humanas - CCSH

Centro de Educação - CE

Centro de Educação Física e Desportos - CEFD

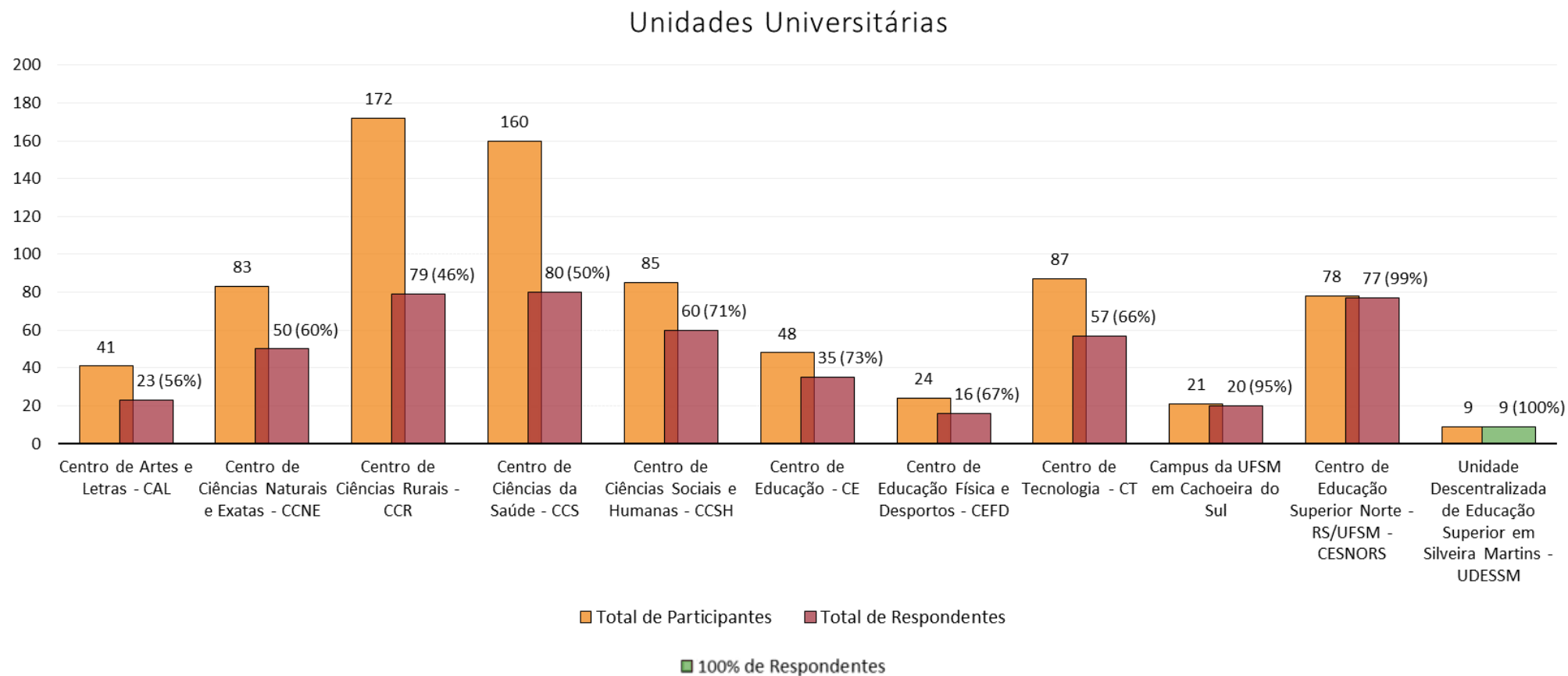
Centro de Tecnologia - CT

Campus da UFSM em Cachoeira do Sul

Centro de Educação Superior Norte - RS/UFSM -CESNORS

Unidade Descentralizada de Educação Superior em Silveira Martins - UDESSM

# Unidades Universitárias



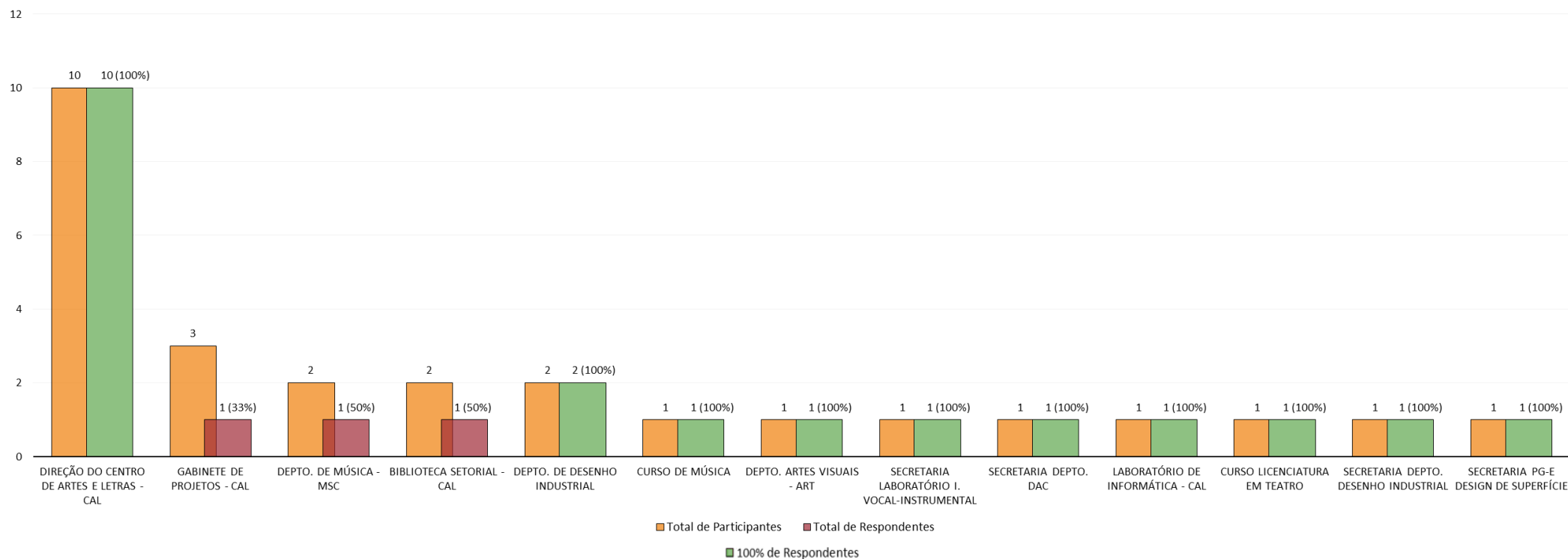
# Centro de Artes e Letras – CAL

---

- Total de participantes: 41
- Percentual total de respondentes: 56%
- Em 13 setores (cursos, departamentos e/ou secretarias) não houve respondentes.

# Centro de Artes e Letras – CAL

Servidor Técnico-Administrativo em Educação - Centro de Artes e Letras - CAL



# Centro de Ciências Naturais e Exatas – CCNE

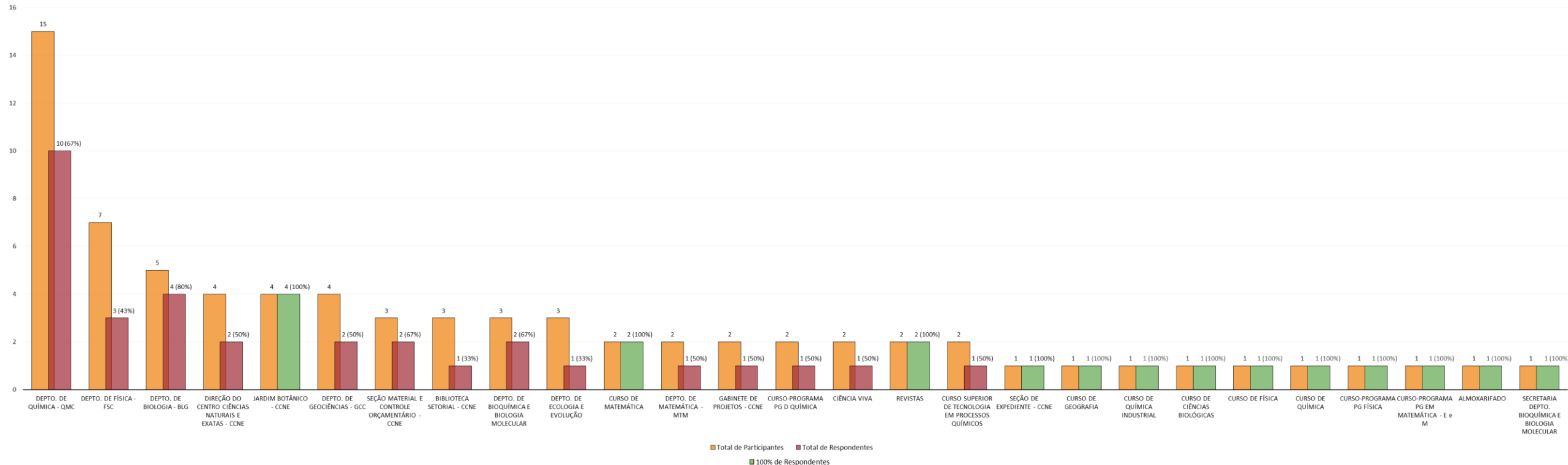
---

- Total de participantes: 84
- Percentual total de respondentes: 60%
- Em 9 setores (cursos, departamentos e/ou secretarias) não houve respondentes.



# Centro de Ciências Naturais e Exatas – CCNE

Servidor Técnico-Administrativo - Centro de Ciências Naturais e Exatas - CCNE



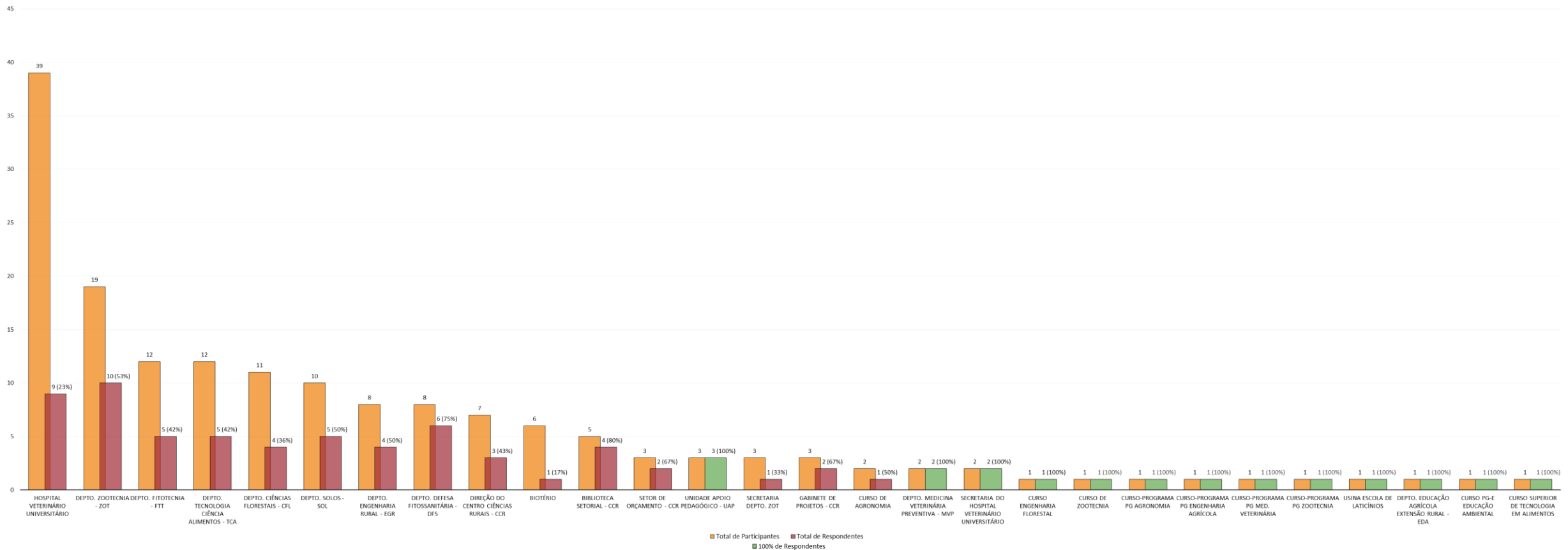
# Centro de Ciências Rurais – CCR

---

- Total de participantes: 172
- Percentual total de respondentes: 46%
- Em 6 setores (cursos, departamentos e/ou secretarias) não houve respondentes.

# Centro de Ciências Rurais – CCR

## Servidor Técnico-Administrativo em Educação - Centro de Ciências Rurais - CCR



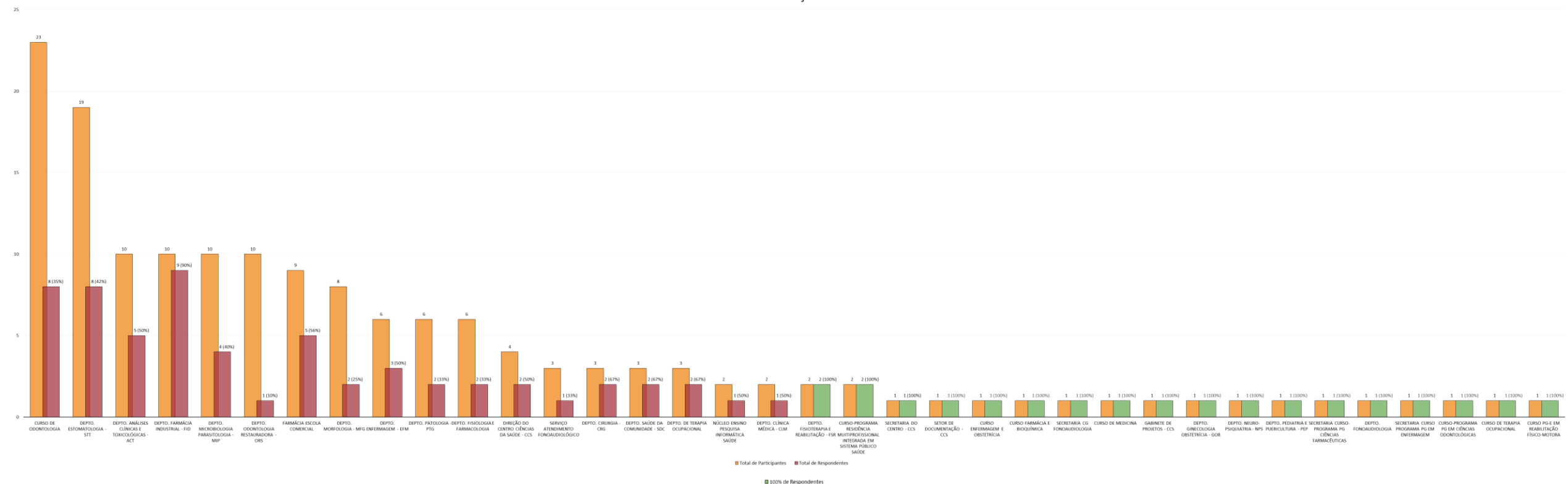
# Centro de Ciências da Saúde – CCS

---

- Total de participantes: 160
- Percentual total de respondentes: 50%
- Em 3 setores (cursos, departamentos e/ou secretarias) não houve respondentes.

# Centro de Ciências da Saúde – CCS

Servidor Técnico-Administrativo em Educação - Centro de Ciências da Saúde - CCS



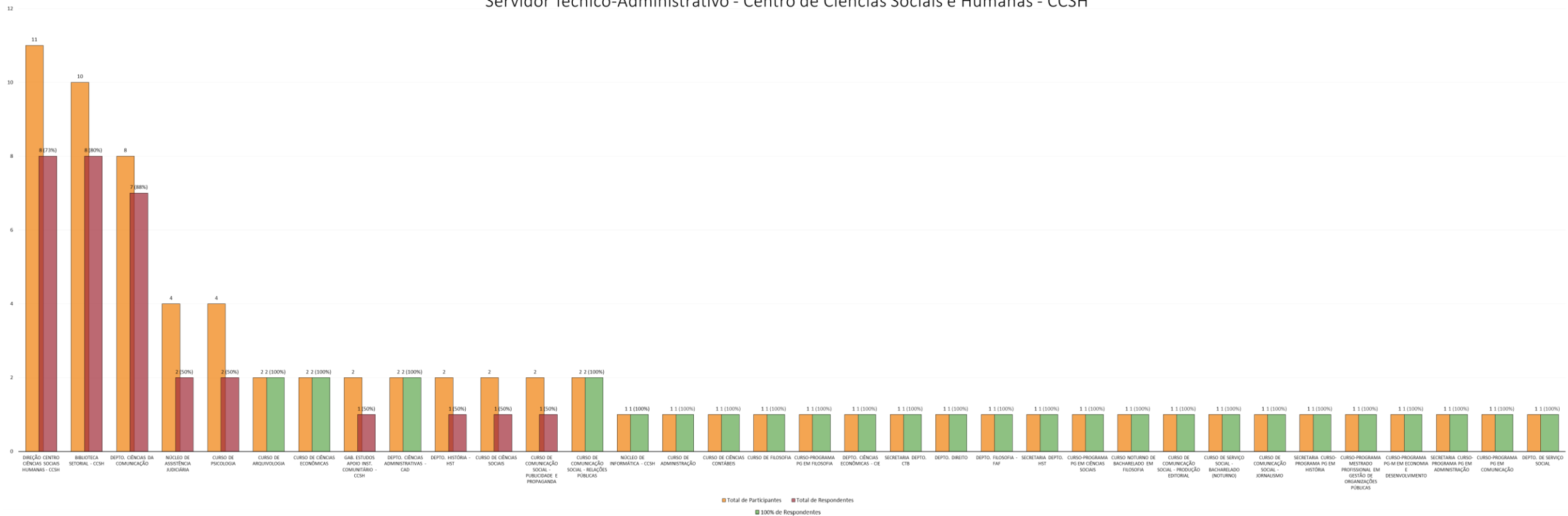
# Centro de Ciências Sociais e Humanas – CCSH

---

- Total de participantes: 84
- Percentual total de respondentes: 71%
- Em 11 setores (cursos, departamentos e/ou secretarias) não houve respondentes.

# Centro de Ciências Sociais e Humanas – CCSH

Servidor Técnico-Administrativo - Centro de Ciências Sociais e Humanas - CCSH



# Centro de Educação – CE

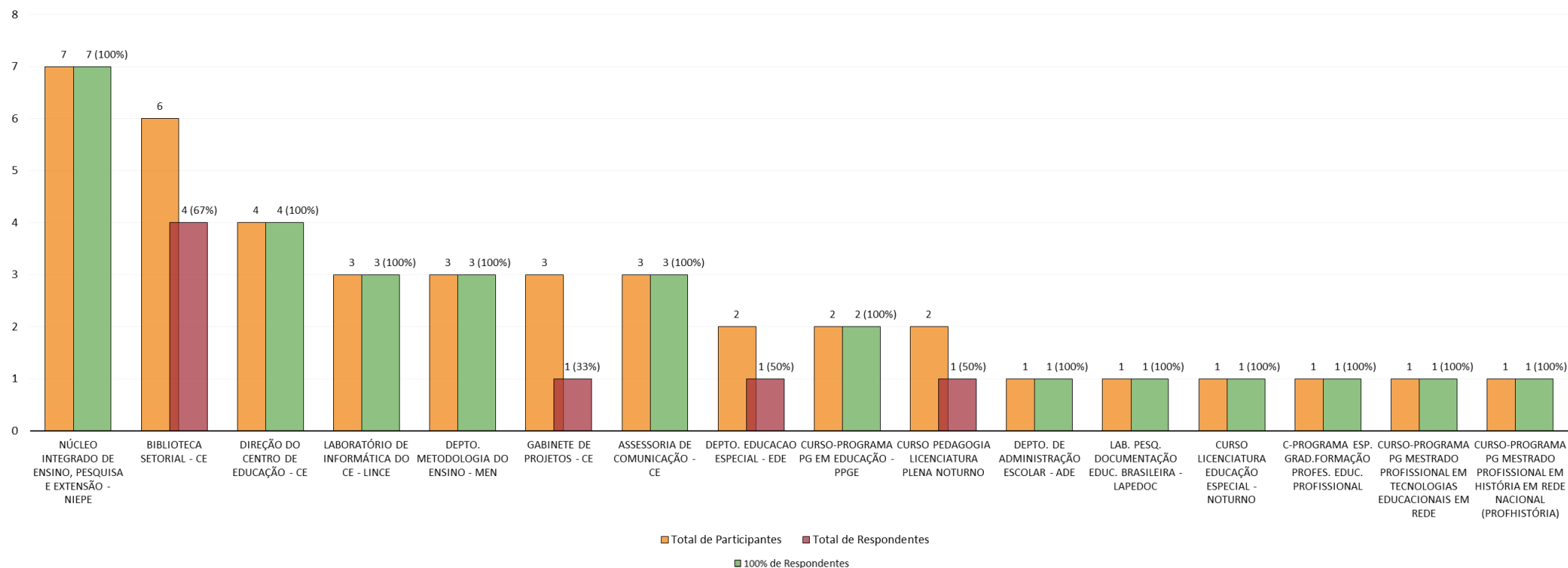
---

- Total de participantes: 48
- Percentual total de respondentes: 73%
- Em 6 setores (cursos, departamentos e/ou secretarias) não houve respondentes.



# Centro de Educação – CE

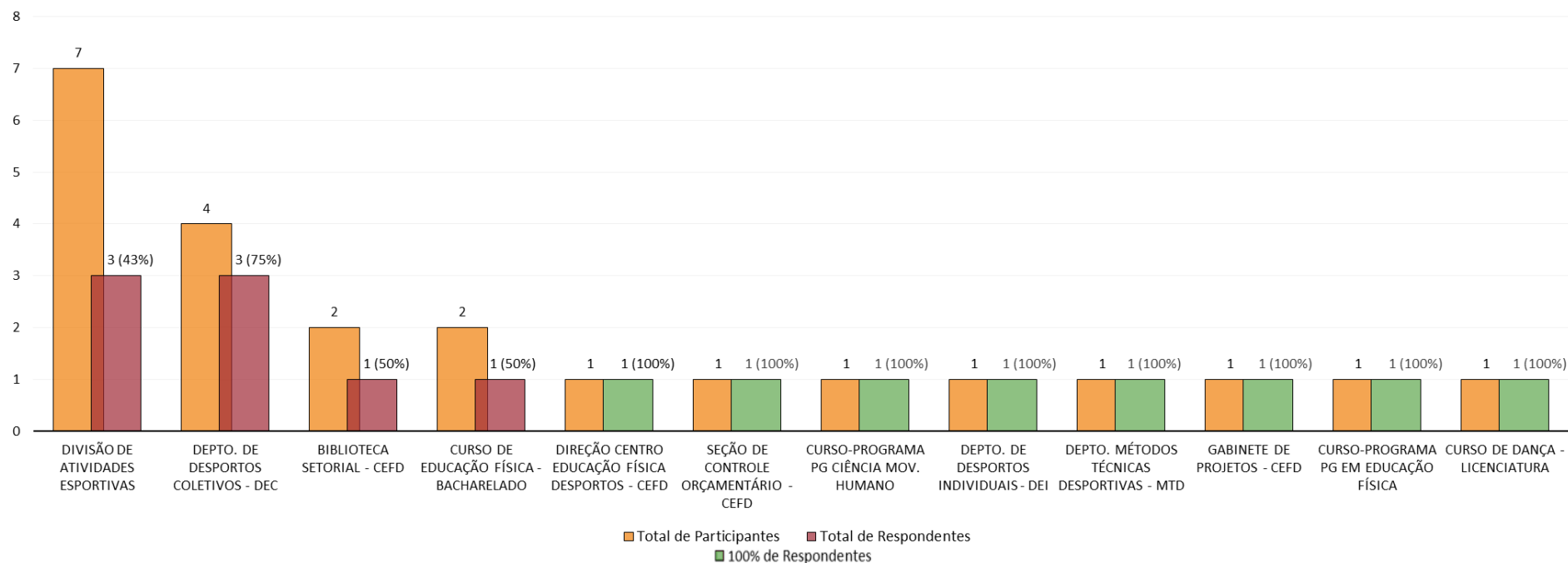
Servidor Técnico-Administrativo - Centro de Educação - CE



# Centro de Educação Física e Desportos – CEFD

- Total de participantes: 24
- Percentual total de respondentes: 67%
- Em um setor (curso, departamento ou secretaria) não houve respondentes.

Servidor Técnico-Administrativo em Educação - Centro de Educação Física e Desportos - CEFD



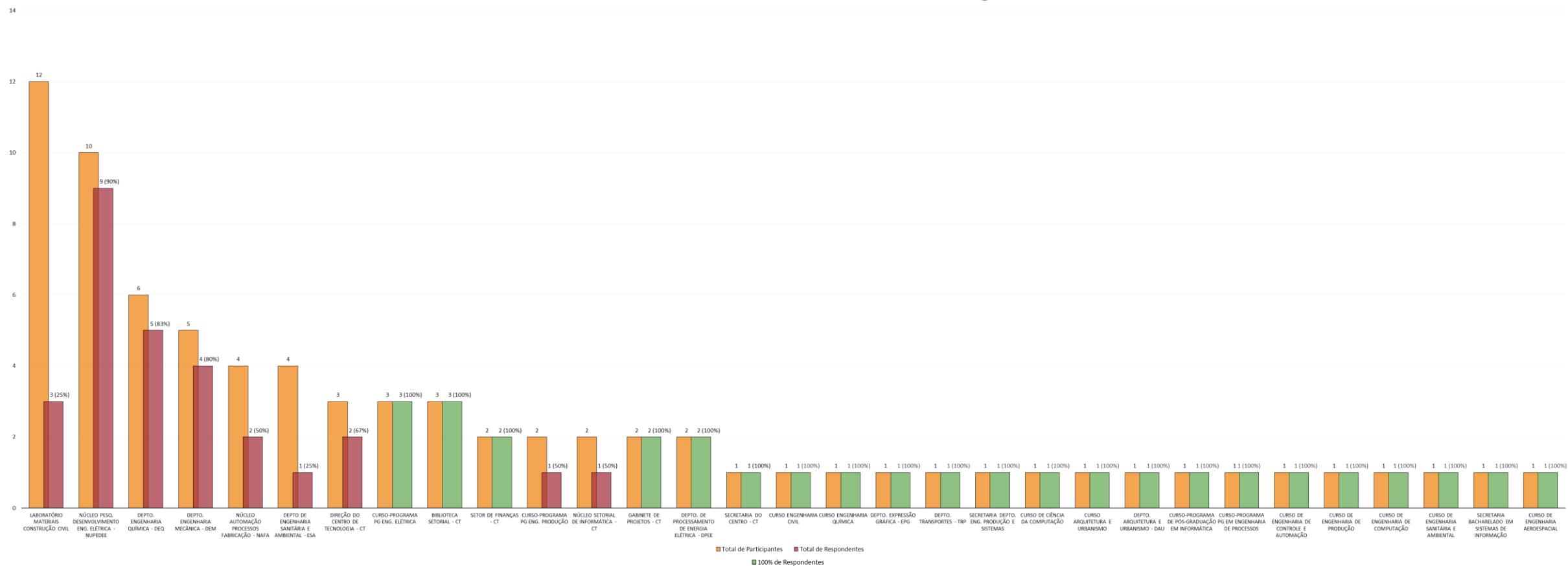
# Centro de Tecnologia – CT

---

- Total de participantes: 87
- Percentual total de respondentes: 66%
- Em 10 setores (cursos, departamentos e/ou secretarias) não houve respondentes.

# Centro de Tecnologia – CT

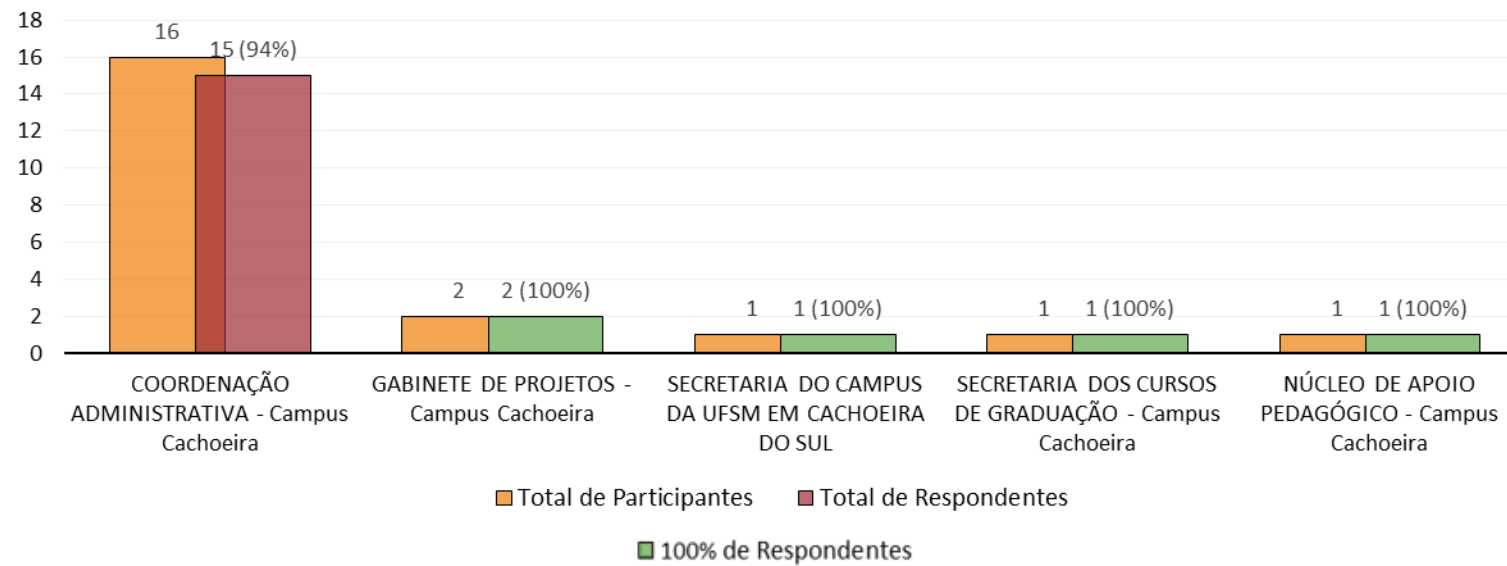
## Servidor Técnico-Administrativo - Centro de Tecnologia - CT



# Campus da UFSM em Cachoeira do Sul

- Total de participantes: 21
- Percentual total de respondentes: 95%

Servidor Técnico-Administrativo em Educação - Campus da UFSM em Cachoeira do Sul



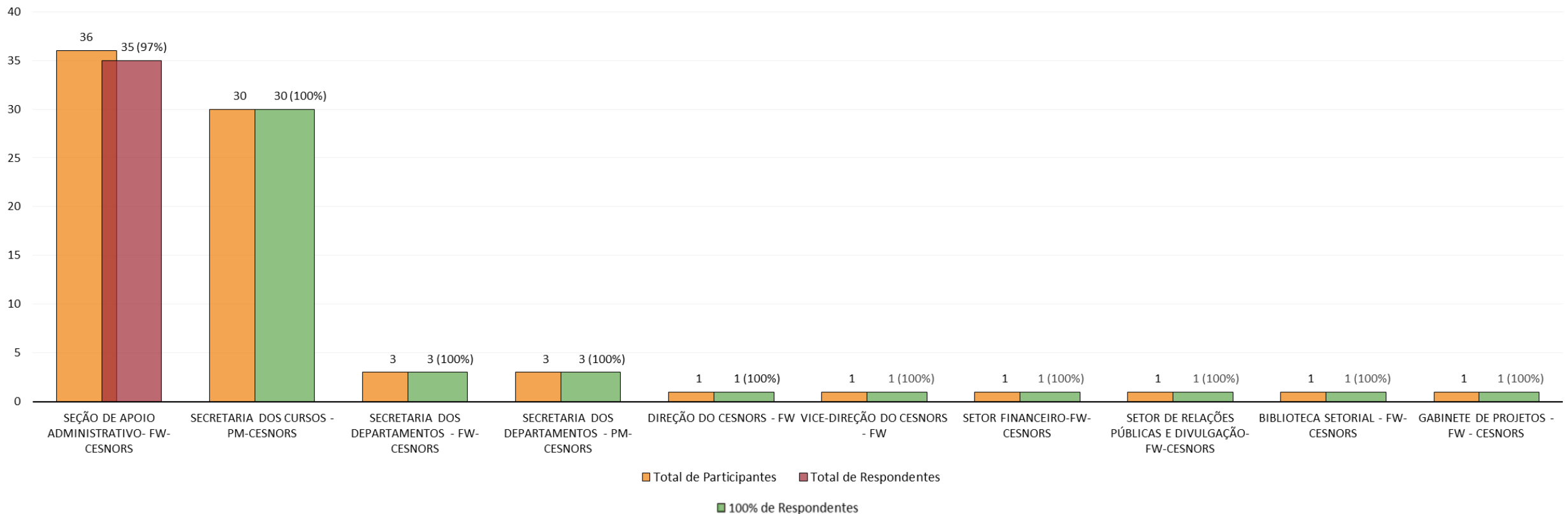
# Centro de Educação Superior Norte- RS/UFSM– CESNORS

---

- Total de participantes: 78
- Percentual total de respondentes: 99%

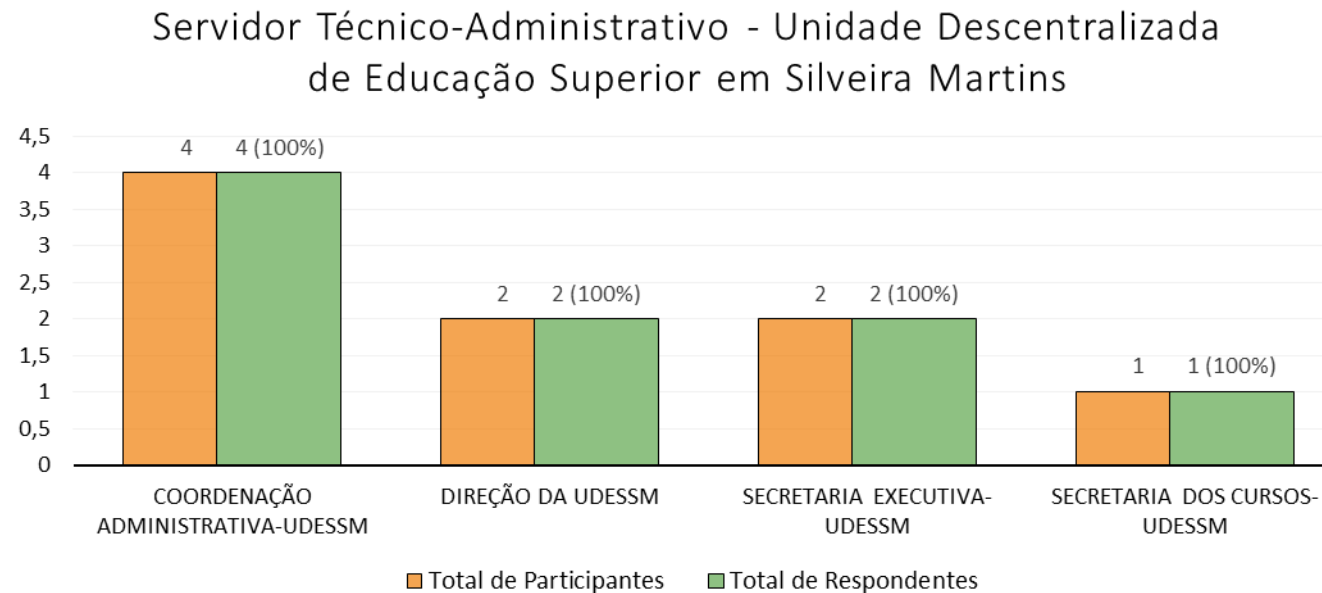
# Centro de Educação Superior Norte- RS/UFSM– CESNORS

Servidor Técnico-Administrativo - Centro de Educação Superior Norte - RS/UFSM - CESNORS



# Unidade Descentralizada de Educação Superior em Silveira Martins – UDESSM

- Total de participantes: 9
- Percentual total de respondentes: 100%





# Unidades de Educação Básica, Técnica e Tecnológica

---

## Unidades de Educação Básica

Colégio Técnico Industrial de Santa Maria - CTISM

Colégio Politécnico da UFSM

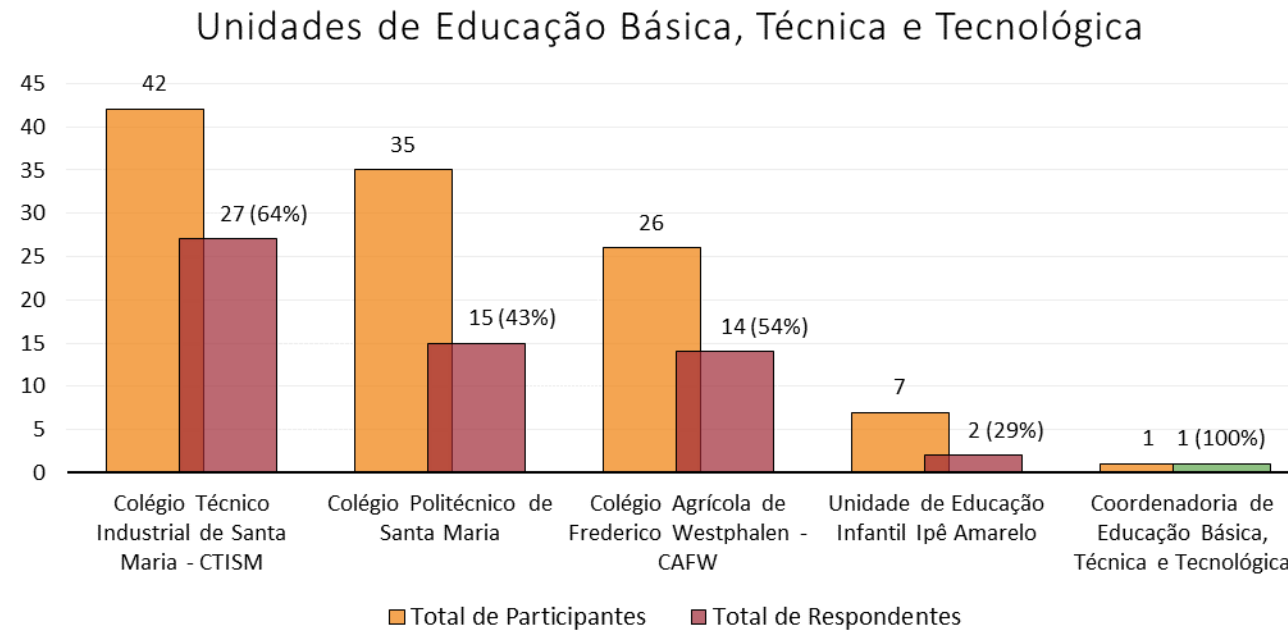
Colégio Agrícola de Frederico Westphalen - CAFW

Unidade de Educação Infantil Ipê Amarelo

Coordenadoria de Educação Básica, Técnica e Tecnológica \*

\*Coordena as Unidades de Educação Básica, Técnica e Tecnológica

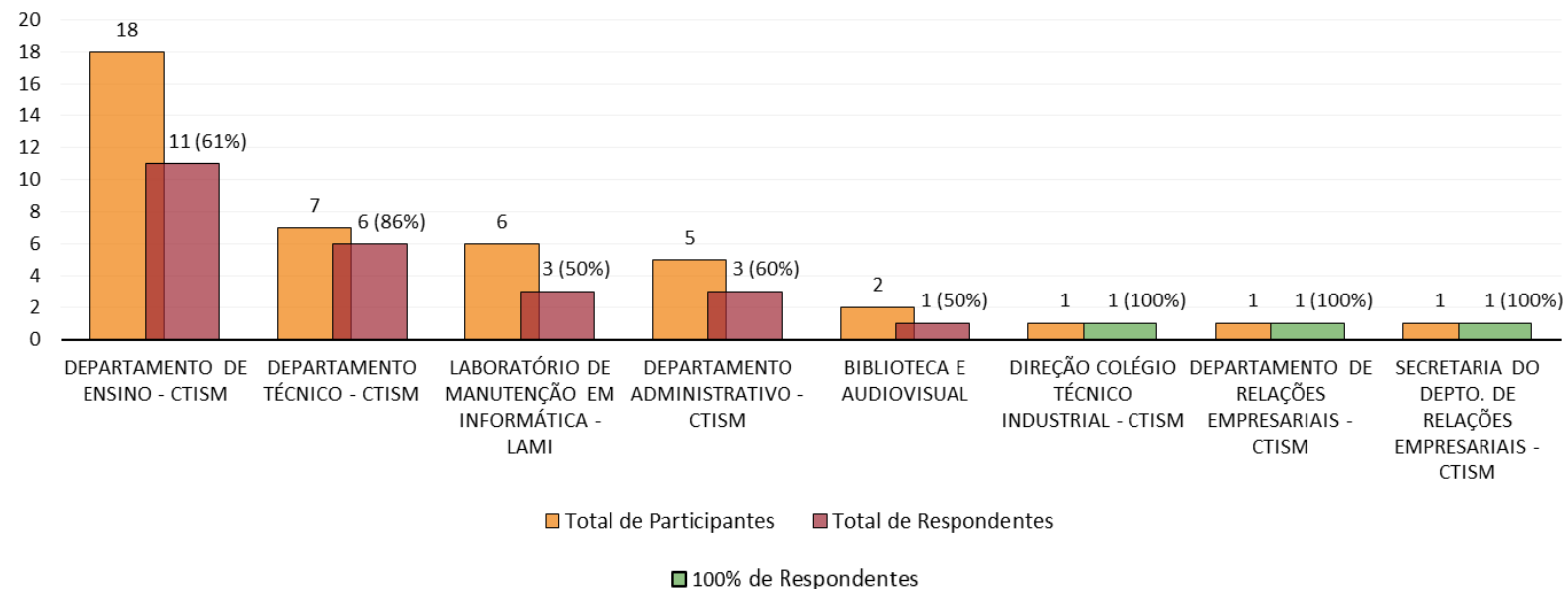
# Unidades de Educação Básica, Técnica e Tecnológica



# Colégio Técnico Industrial de Santa Maria – CTISM

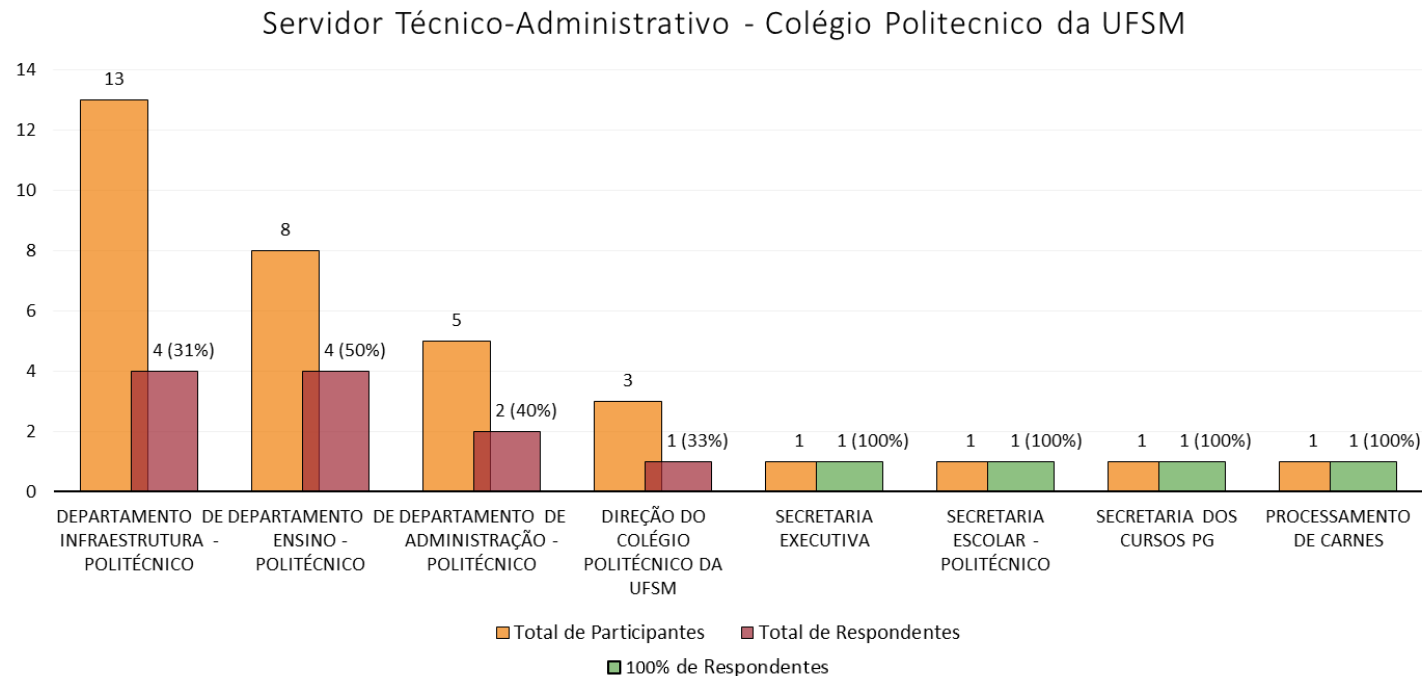
- Total de participantes: 42
- Percentual total de respondentes: 64%
- Em um setor (curso, departamento ou secretaria) não houve respondentes.

Servidor Técnico-Administrativo - Colégio Técnico Industrial de Santa Maria - CTISM



# Colégio Politécnico da Universidade Federal de Santa Maria

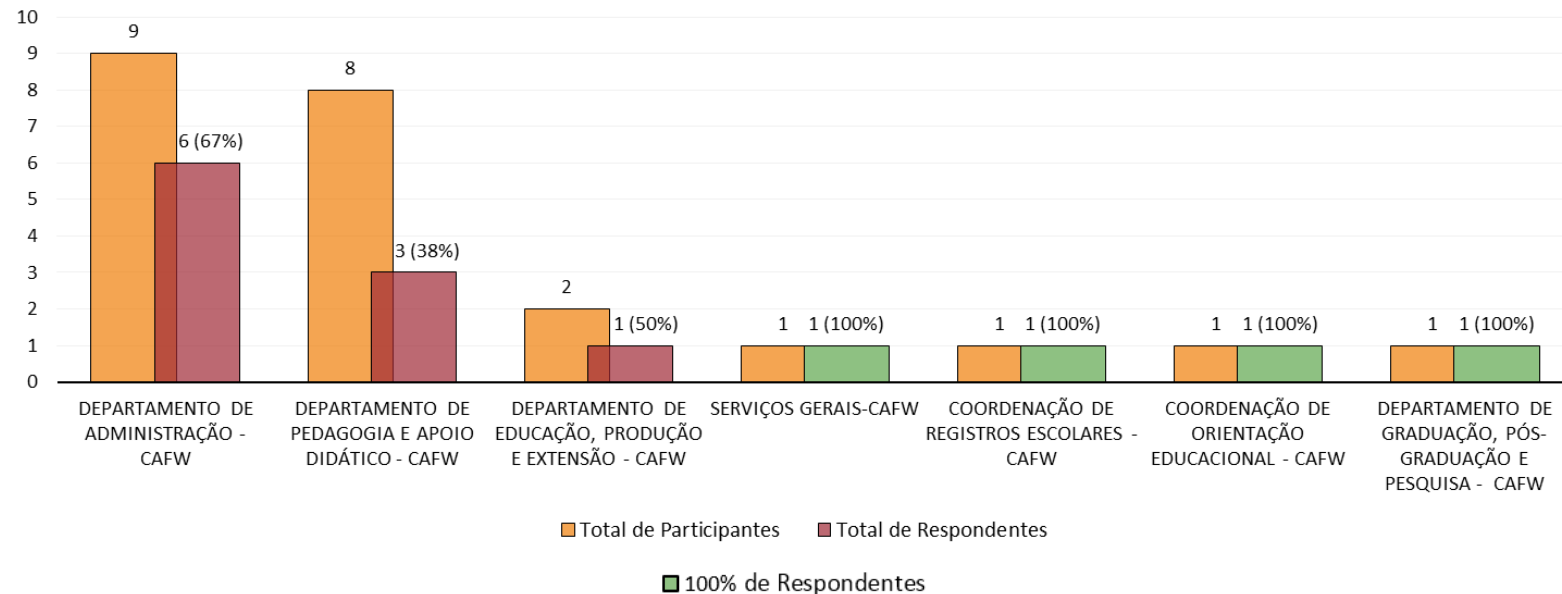
- Total de participantes: 35
- Percentual total de respondentes: 43%
- Em 2 setores (cursos, departamentos e/ou secretarias) não houve respondentes.



# Colégio Agrícola de Frederico Westphalen – CAFW

- Total de participantes: 26
- Percentual total de respondentes: 54%
- Em 3 setores (cursos, departamentos e/ou Secretarias) não houve respondentes.

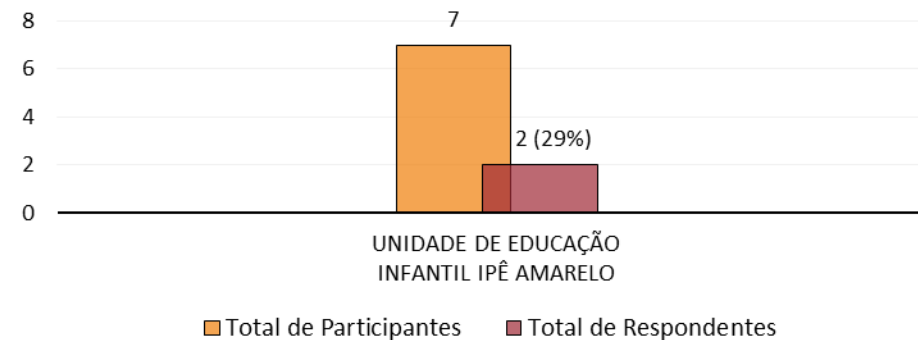
Servidor Técnico-Administrativo - Colégio Agrícola de Frederico Westphalen - CAFW



# Unidade de Educação Infantil Ipê Amarelo

- Total de participantes: 7
- Percentual total de respondentes: 29%

Servidor Técnico-Administrativo -  
Unidade de Educação Infantil Ipê  
Amarelo



# Coordenadoria de Educação Básica, Técnica e Tecnológica

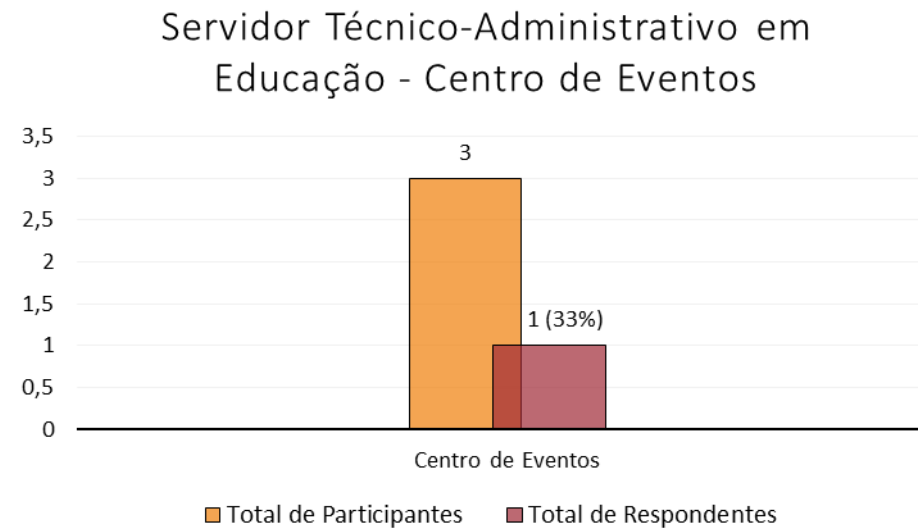
---

- Total de participantes: 1
- Percentual total de respondentes: 100%

# Órgãos de Apoio

---

- Centro de Eventos
  - Total de participantes: 3
  - Percentual total de respondentes: 33%





# Bibliografia

---

- Dados referentes a Pesquisa de Autoavaliação Institucional da UFSM (2014), disponíveis no Sistema de Informações para o Ensino (SIE).

# Equipe

---

## **Pró-Reitoria de Planejamento – PROPLAN**

Frank Leonardo Casado (Pró-Reitor de Planejamento)

## **Coordenadoria de Planejamento e Avaliação Institucional – COPLAI**

- Juarez de Lima Ventura (Coordenador na ocasião da aplicação da pesquisa)
  - Marcia Helena do Nascimento Lorentz (Coordenadora)
  - Douglas Flores de Almeida (Assistente em Administração)
  - Luise Medina Cunha (Auxiliar em Administração)
  - Jéssica Rodrigues da Silva (Estagiária)
- 
- Publicação validada pela Comissão Própria de Avaliação (CPA) – Portaria N. 69.860 de 19 de março de 2014.
  - Martha Bohrer Adaime (Coordenadora da CPA)