

# Autoavaliação Institucional UFSM – 2014

---

DISCENTE DE PÓS-GRADUAÇÃO(PARTICIPAÇÕES)

# Forma de apresentação dos resultados

---

- Grupos:
  - Discente de Pós-Graduação.
- Os resultados são apresentados da seguinte forma:
  - Unidades Universitárias.

# Forma de apresentação dos resultados

---

- Os dados utilizados neste estudo tiveram como base a Pesquisa de Autoavaliação aplicada à comunidade universitária da UFSM no período de 20 de outubro a 23 de novembro de 2014;
- Esta publicação busca dar transparência ao processo de autoavaliação, permitindo que a comunidade identifique os índices de participação dentro dos segmentos pesquisados, além de possibilitar a análise das participações por cursos e por setores da Instituição;
- Os indivíduos ligados a mais de um segmento (por exemplo: docente, gestor e/ou aluno de pós-graduação) e que preencheram apenas um dos instrumentos de avaliação tiveram sua participação vinculada apenas ao segmento respondido;
- Os Cursos sem respondentes não entraram na composição dos gráficos;
- Ressalta-se que o Programa de Pós-Doutorado reúne discentes ligados a Cursos e Unidades diversas, porém, no SIE (Sistema de Informações para o Ensino), todos os alunos aparecem vinculados à Reitoria.

# Unidades Universitárias

---

## Unidades Universitárias

Centro de Artes e Letras - CAL

Centro de Ciências Naturais e Exatas - CCNE

Centro de Ciências Rurais - CCR

Centro de Ciências da Saúde - CCS

Centro de Ciências Sociais e Humanas - CCSH

Centro de Educação - CE

Centro de Educação Física e Desportos - CEFD

Centro de Tecnologia - CT

Centro de Educação Superior Norte - RS/UFSM - CESNORS

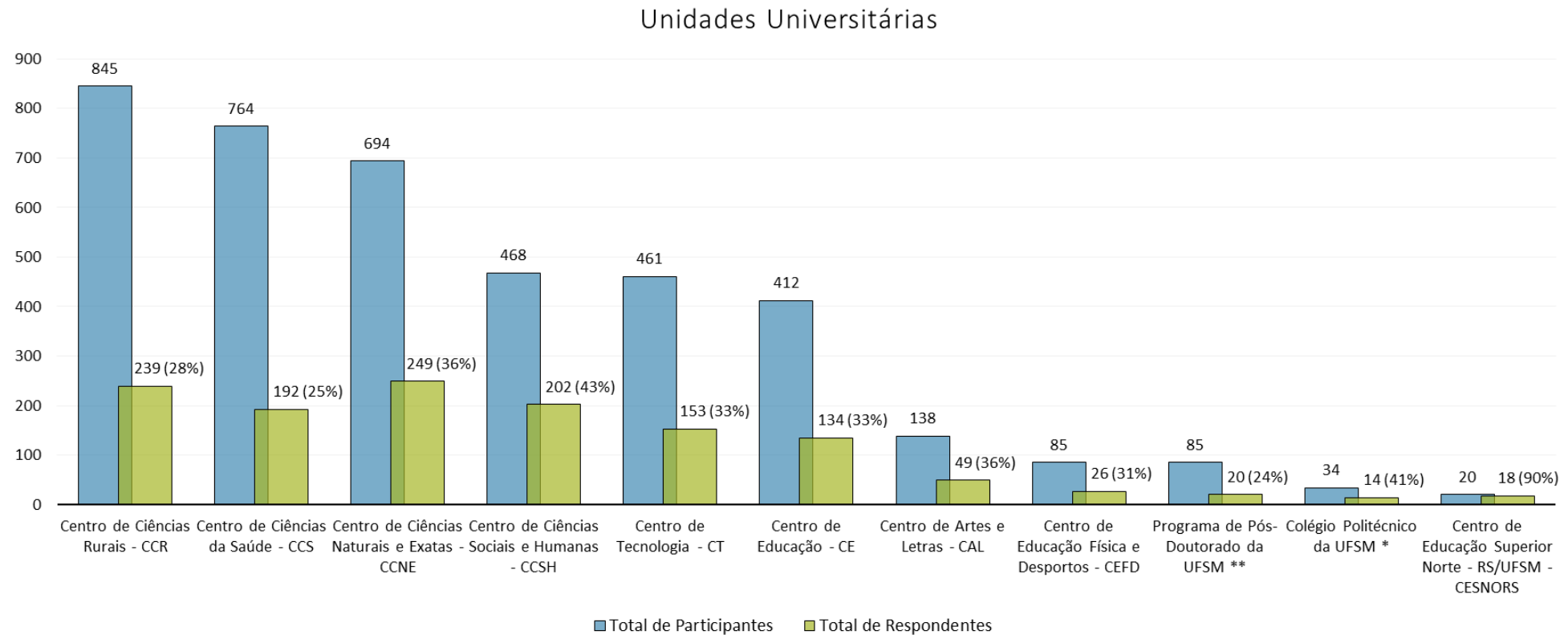
Colégio Politécnico da UFSM \*

Programa de Pós-Doutorado da UFSM \*\*

\* Curso de Pós-Graduação ofertado pelo Colégio Politécnico da UFSM

\*\*O Programa de Pós-Doutorado é vinculado à Reitoria

# Unidades Universitárias

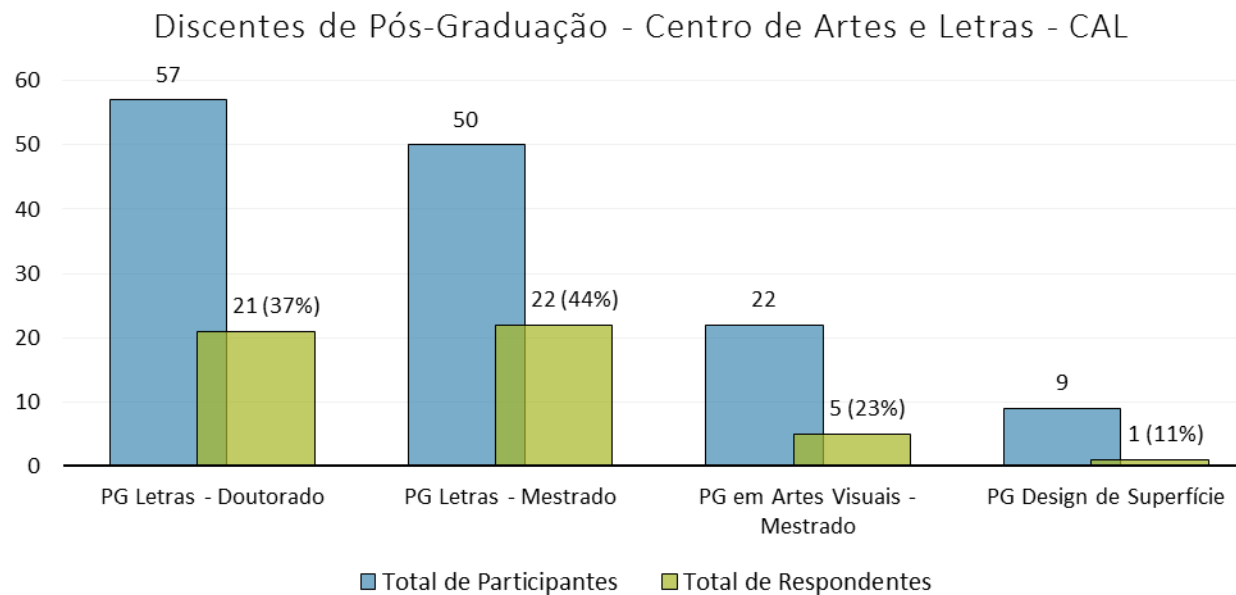


\* Curso de Pós-Graduação ofertado pelo Colégio Politécnico da UFSM

\*\*O Programa de Pós-Doutorado é vinculado à Reitoria

# Centro de Artes e Letras – CAL

- Total de participantes: 138
- Percentual total de respondentes: 36%



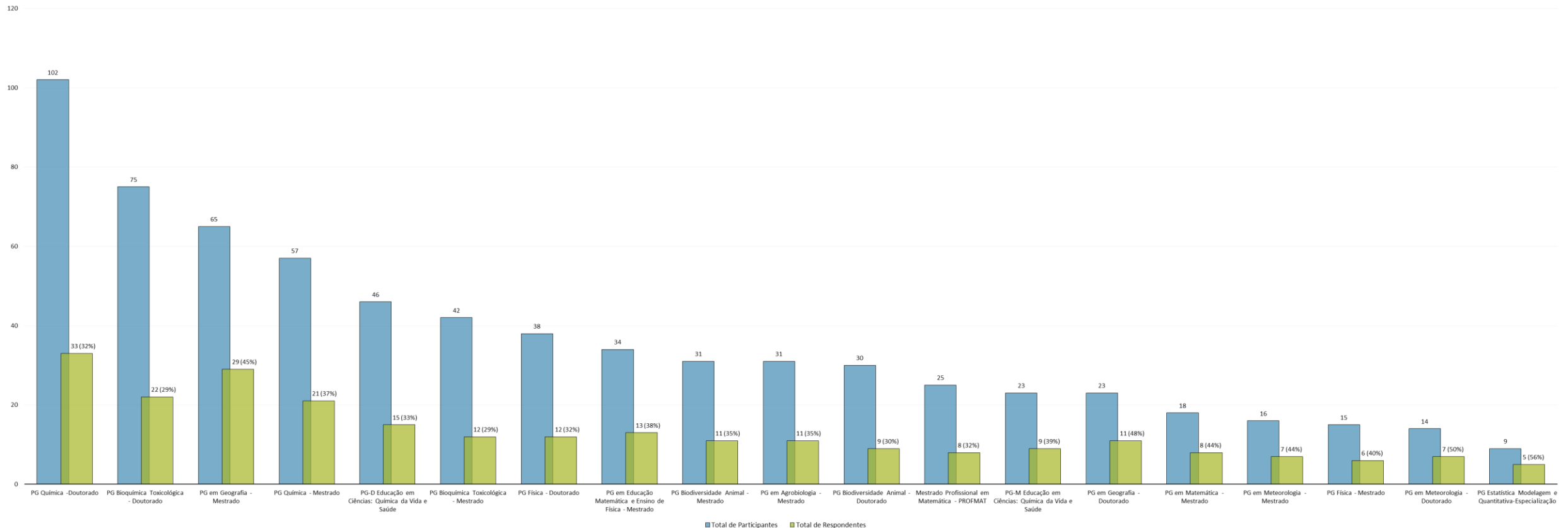
# Centro de Ciências Naturais e Exatas – CCNE

---

- Total de participantes: 694
- Percentual total de respondentes: 36%

# Centro de Ciências Naturais e Exatas – CCNE

Discente de Pós-Graduação - Centro de Ciências Naturais e Exatas - CCNE





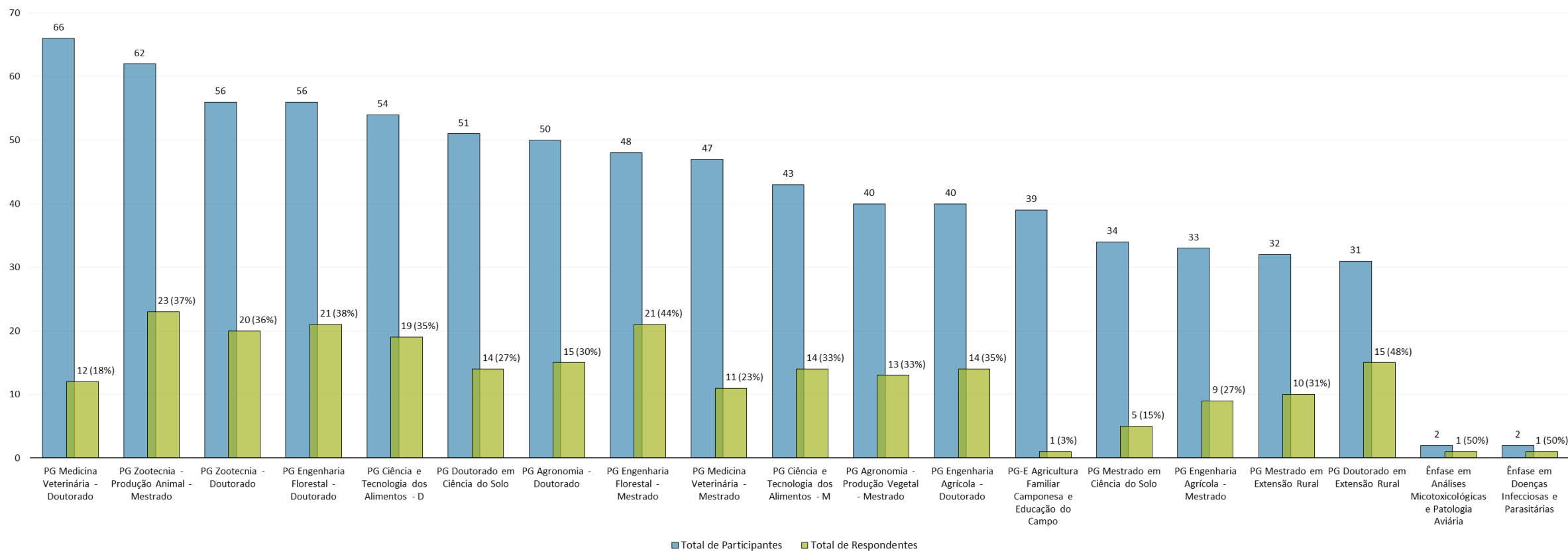
# Centro de Ciências Rurais – CCR

---

- Total de participantes: 845
- Percentual total de respondentes: 28%
- Em 12 Cursos não houve respondentes.

# Centro de Ciências Rurais – CCR

Discente de Pós-Graduação - Centro de Ciências Rurais - CCR



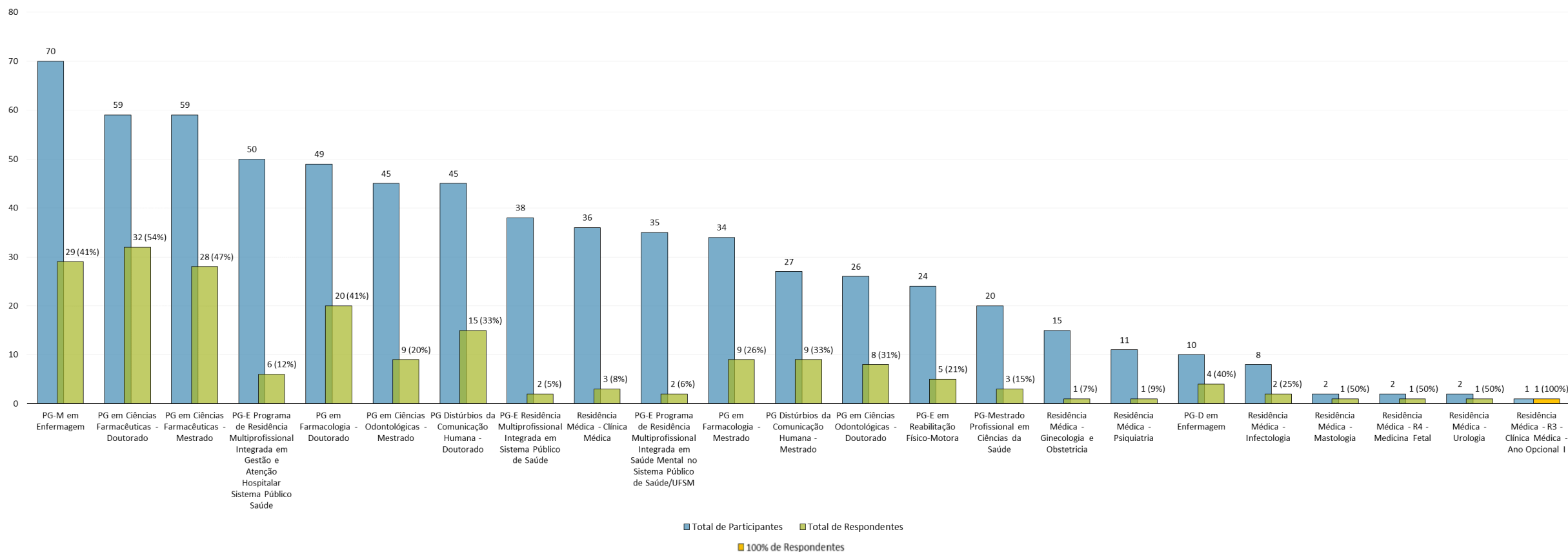
# Centro de Ciências da Saúde – CCS

---

- Total de participantes: 764
- Percentual total de respondentes: 25%
- Em 19 Cursos não houve respondentes.

# Centro de Ciências da Saúde – CCS

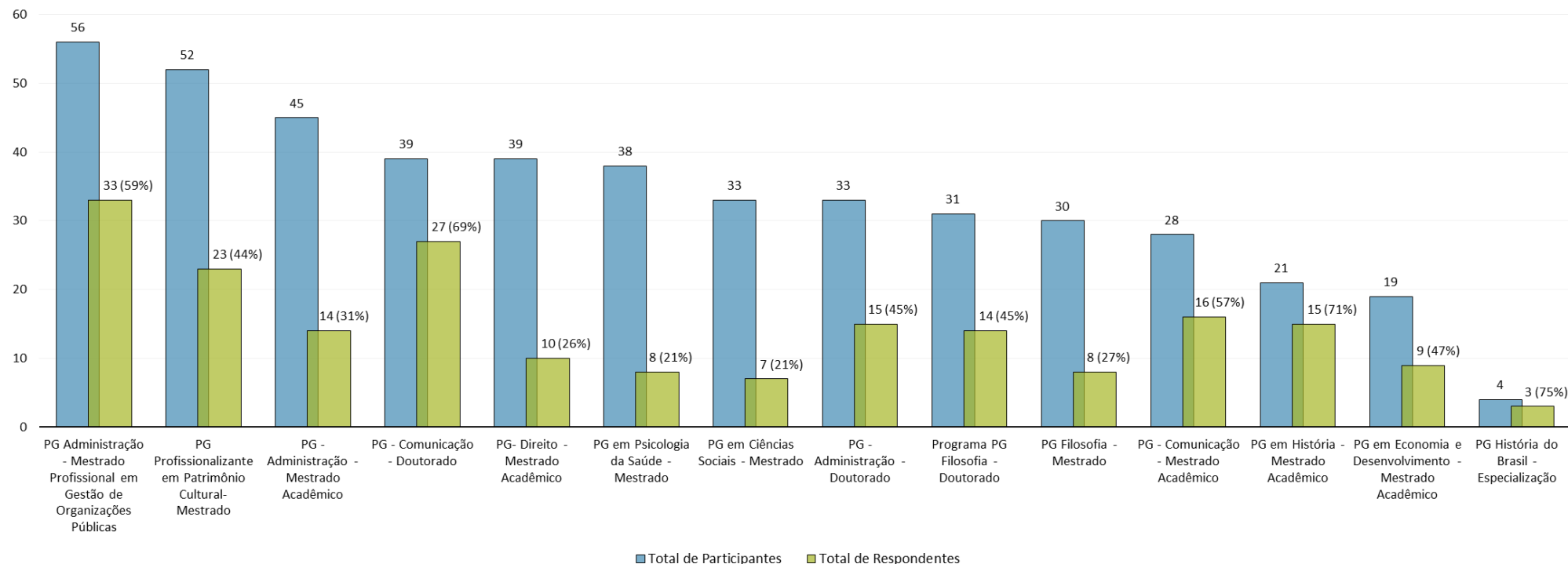
## Discente de Pós-Graduação - Centro de Ciências da Saúde - CCS



# Centro de Ciências Sociais e Humanas – CCSH

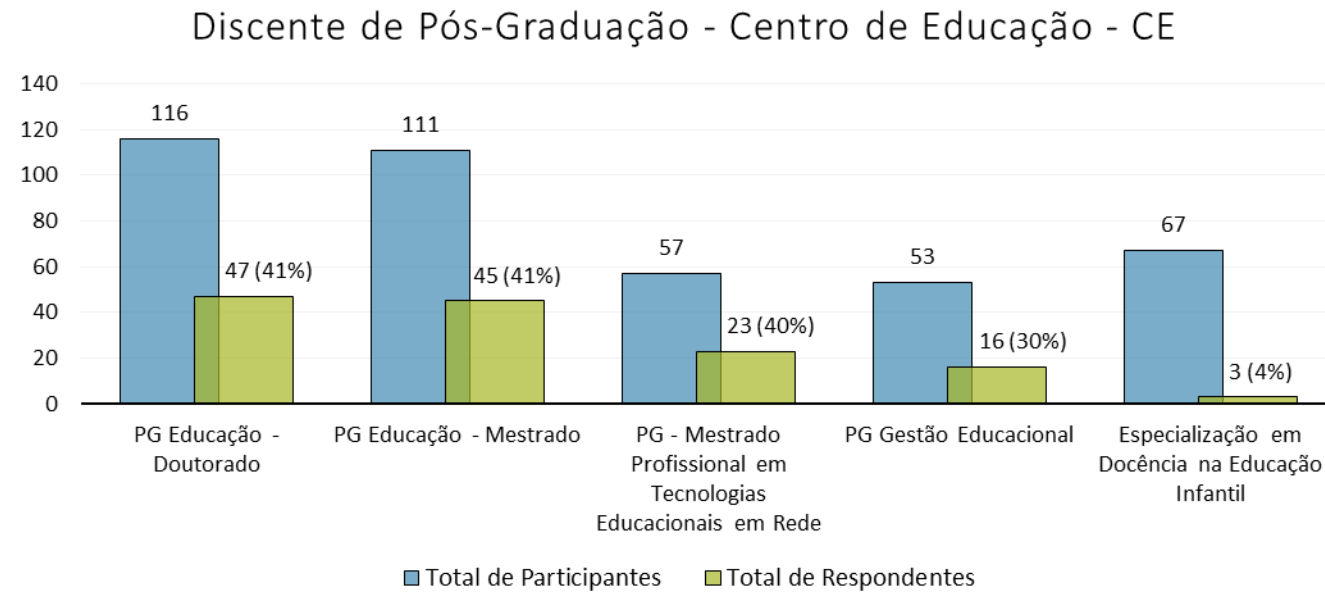
- Total de participantes: 468
- Percentual total de respondentes: 43%

Discente de Pós-Graduação - Centro de Ciências Sociais e Humanas - CCSH



# Centro de Educação – CE

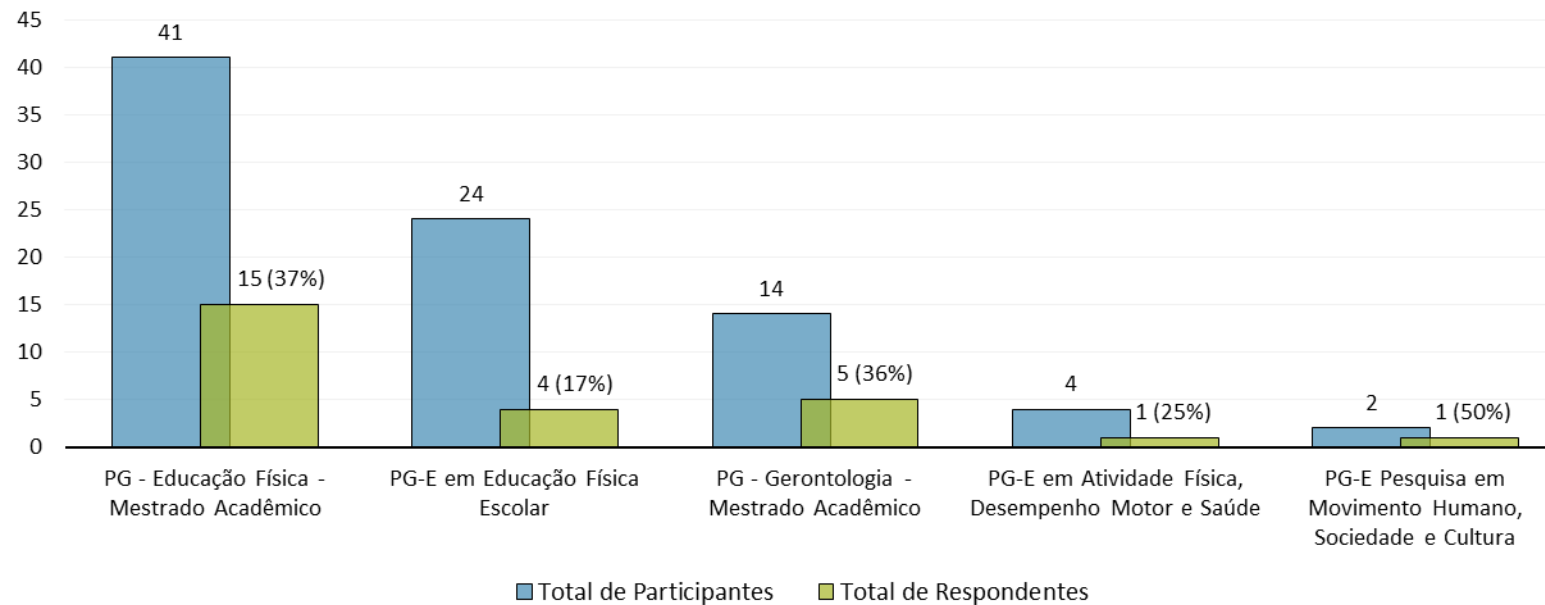
- Total de participantes: 412
- Percentual total de respondentes: 33%
- Em um Curso não houve respondentes.



# Centro de Educação Física e Desportos – CEFD

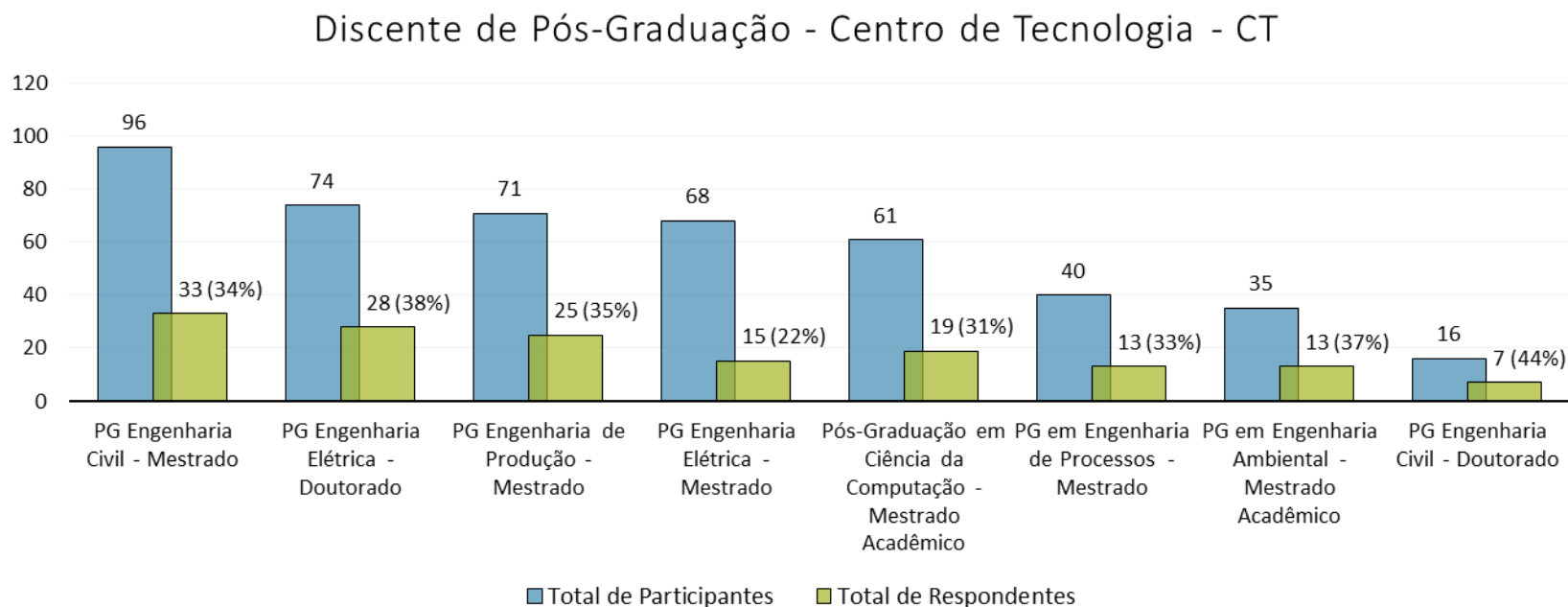
- Total de participantes: 85
- Percentual total de respondentes: 31%

Discente de Pós-Graduação - Centro de Educação Física - CEFD



# Centro de Tecnologia – CT

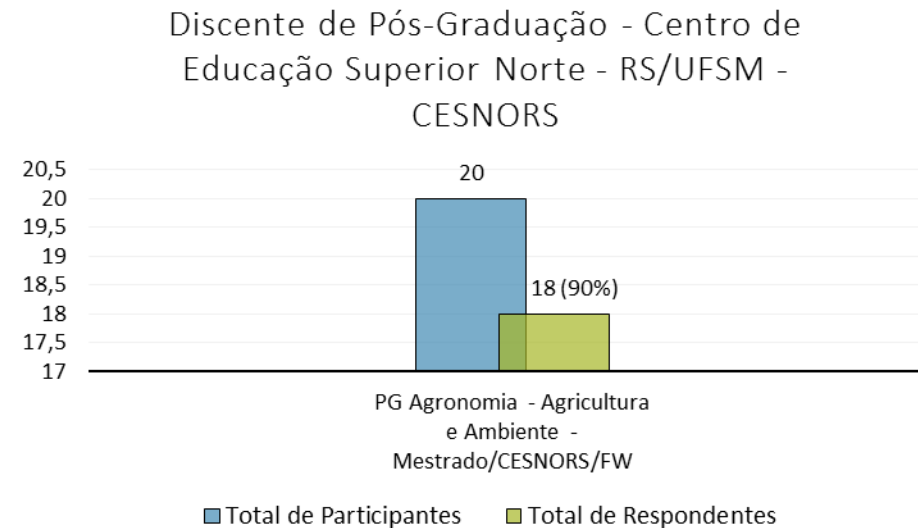
- Total de participantes: 461
- Percentual total de respondentes: 33%





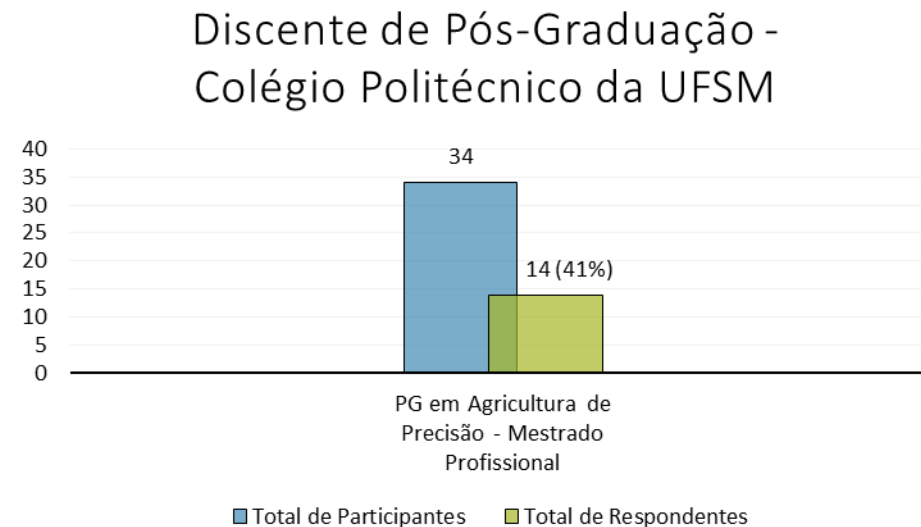
# Centro de Educação Superior Norte-RS/UFSM – CESNORS

- Total de participantes: 20
- Percentual total de respondentes: 90%
- Possui apenas o curso de Pós-Graduação em Agronomia – Agricultura e Ambiente – Mestrado.



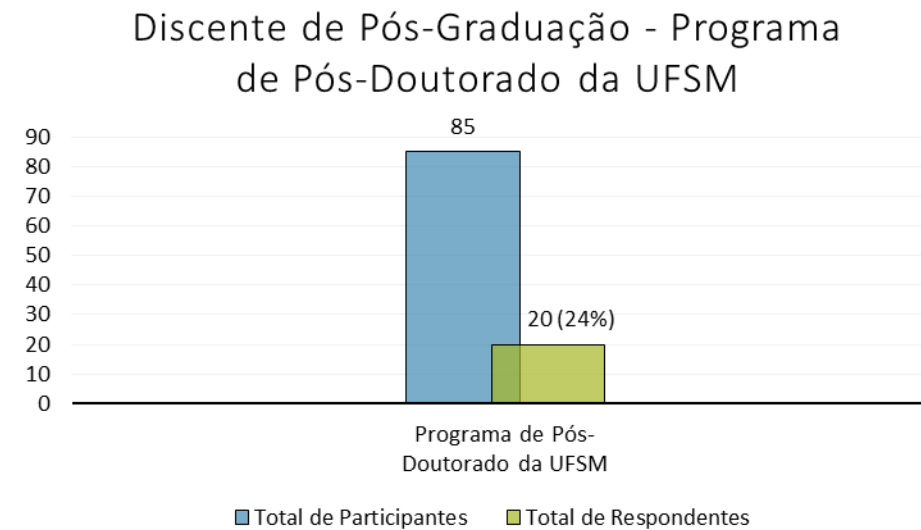
# Colégio Politécnico da Universidade Federal de Santa Maria

- Total de participantes: 34
- Percentual total de respondentes: 41%
- Possui apenas o curso de Pós-Graduação em Agricultura de Precisão – Mestrado Profissional.



# Programa de Pós-Doutorado da UFSM

- Total de participantes: 85
- Percentual total de respondentes: 24%



- Observação: Todos os discentes matriculados em cursos de Pós-Doutorado na UFSM estão vinculados à Reitoria.

# Bibliografia

---

- Dados referentes a Pesquisa de Autoavaliação Institucional da UFSM (2014), disponíveis no Sistema de Informações para o Ensino (SIE).

# Equipe

---

## **Pró-Reitoria de Planejamento – PROPLAN**

Frank Leonardo Casado (Pró-Reitor de Planejamento)

## **Coordenadoria de Planejamento e Avaliação Institucional – COPLAI**

- Juarez de Lima Ventura (Coordenador na ocasião da aplicação da pesquisa)
  - Marcia Helena do Nascimento Lorentz (Coordenadora)
  - Douglas Flores de Almeida (Assistente em Administração)
  - Luise Medina Cunha (Auxiliar em Administração)
  - Jéssica Rodrigues da Silva (Estagiária)
- 
- Publicação validada pela Comissão Própria de Avaliação (CPA) – Portaria N. 69.860 de 19 de março de 2014.
  - Martha Bohrer Adaime (Coordenadora da CPA)