



**UNIVERSIDADE FEDERAL DE SANTA MARIA**  
**COMISSÃO PRÓPRIA DE AVALIAÇÃO**

**RELATÓRIO DE PARTICIPAÇÃO NA AVALIAÇÃO  
DOCENTE 1/2016 – ENSINO MÉDIO INTEGRADO**



Equipe Técnica:

COPLAI

Marcia Helena do Nascimento Lorentz (coordenadora)

Douglas Flores de Almeida

Luise Medina Cunha

Jéssica Rodrigues da Silva

Santa Maria, RS, 2016

## Introdução

Os dados apresentados a seguir são referentes à participação dos discentes na Avaliação Docente. Inicialmente são apresentados dados gerais de participação por níveis (Graduação, Médio e Técnico) e em seguida são apresentados os dados de participação referentes aos cursos presenciais de nível médio/integrado. Estes dados referem-se ao número de alunos matriculados nas diversas disciplinas ofertadas.

A referida avaliação ocorreu de forma experimental entre os dias 16 de junho e 15 de julho de 2016. O questionário encontrava-se disponível no Portal do Aluno. Foram realizadas algumas ações de sensibilização, como: notificação via e-mail e *banner web* durante o período da pesquisa. Para o segundo semestre de 2016 a CPA pretende realizar novas ações de sensibilização a fim de aumentar a participação discente na referida pesquisa.

## RESUMO GERAL DE PARTICIPAÇÃO

Alunos aptos a avaliar		
Graduação	Técnico	Médio
18448	1672	569
Alunos que realizaram ao menos uma avaliação		
Graduação	Técnico	Médio
6279	623	362
Alunos que não realizaram nenhuma avaliação		
Graduação	Técnico	Médio
12169	1049	207

Quadro 1 – Resumo de participação geral por nível

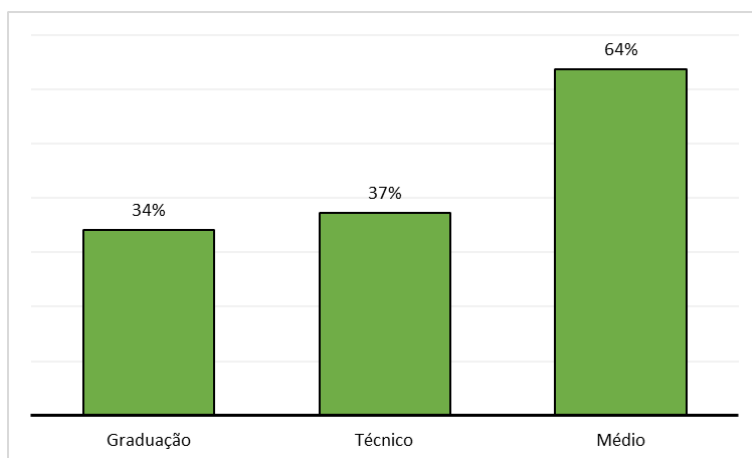


Figura 1 – Percentual de participação geral por nível

## COLÉGIO TÉCNICO INDUSTRIAL DE SANTA MARIA

Curso	Participações	Respondentes	Percentual
Ensino Médio Integrado - Eletrotécnica	90	74	82%
Ensino Médio Integrado - Informática para Internet	84	79	94%
Ensino Médio Integrado - Mecânica	85	66	78%
Ensino Médio Integrado na Modalidade Educação de Jovens e Adultos - Eletromecânica	113	44	39%

Quadro 2 – Dados de participação na Avaliação Docente 1/2016 – ensino médio integrado – CTISM

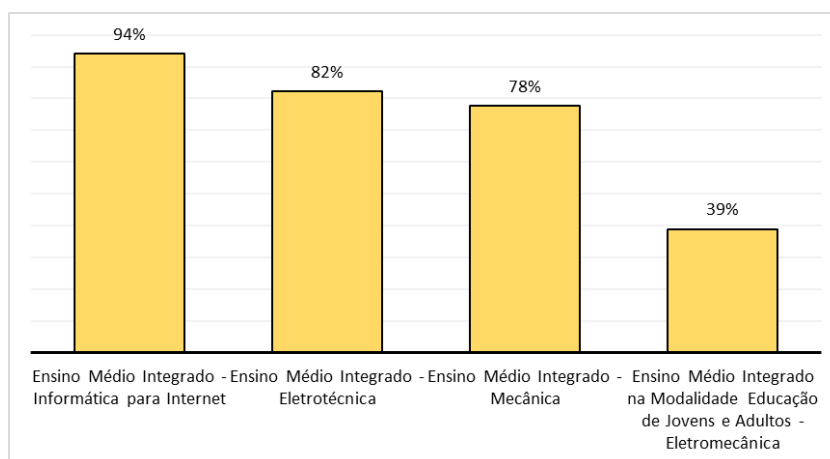


Figura 2 – Percentual de participação na Avaliação Docente 1/2016 – ensino médio integrado – CTISM

## COLÉGIO POLITÉCNICO DA UFSM

Curso	Participações	Respondentes	Percentual
Colégio Politécnico - Ensino Médio	109	96	88%

Quadro 3 – Dados de participação na Avaliação Docente 1/2016 – ensino médio – Colégio Politécnico

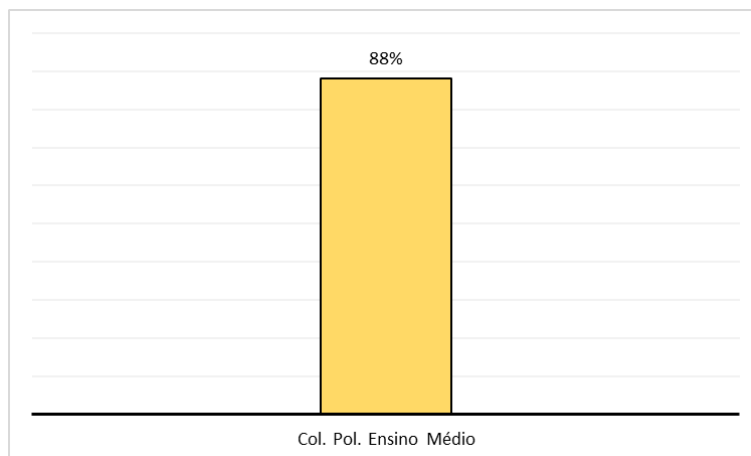


Figura 3 – Percentual de participação na Avaliação Docente 1/2016 – ensino médio – Colégio Politécnico