

**UNIVERSIDADE FEDERAL DE SANTA MARIA**  
**PRÓ-REITORIA DE PLANEJAMENTO**  
**COORDENADORIA DE PLANEJAMENTO E AVALIAÇÃO INSTITUCIONAL**

**RELATÓRIO DE PARTICIPAÇÃO NA AVALIAÇÃO DOCENTE 2017/1 –  
DISCENTES DE GRADUAÇÃO: MODALIDADE PRESENCIAL**

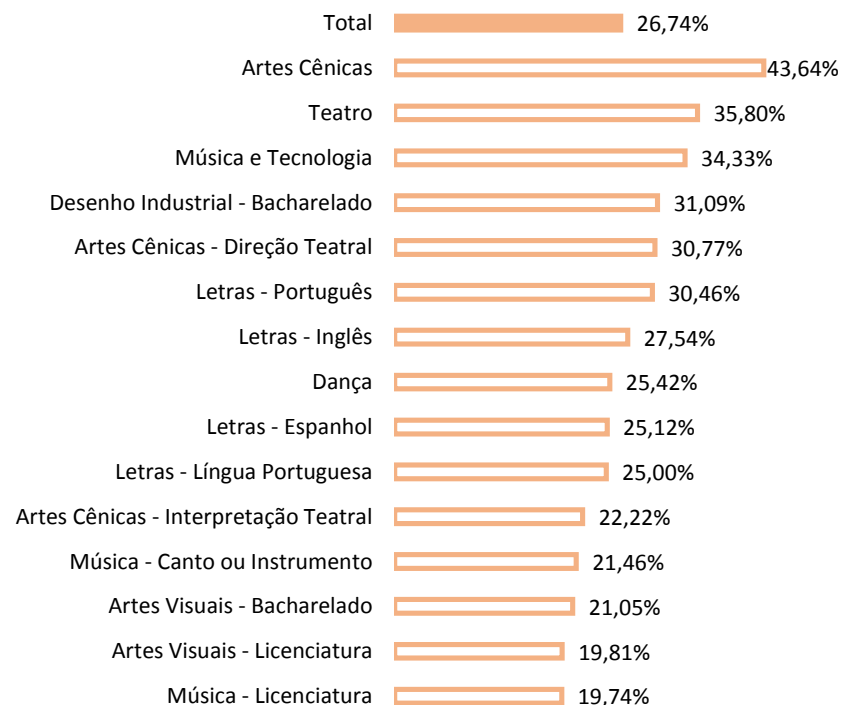
**Santa Maria, RS, 2017**

## CENTRO DE ARTES E LETRAS – CAL

Tabela 1 – Relação de participantes e respondentes

Curso	Participantes	Respondentes
Artes Cênicas	55	24
Artes Cênicas - Direção Teatral	13	4
Artes Cênicas - Interpretação Teatral	27	6
Artes Visuais - Bacharelado	114	24
Artes Visuais - Licenciatura	106	21
Dança	59	15
Desenho Industrial - Bacharelado	193	60
Letras - Espanhol	211	53
Letras - Inglês	167	46
Letras - Língua Portuguesa	144	36
Letras - Português	197	60
Música - Canto ou Instrumento	233	50
Música - Licenciatura	76	15
Música e Tecnologia	67	23
Teatro	81	29
Total	1743	466

Fonte: Sistema de Informações para Ensino – SIE

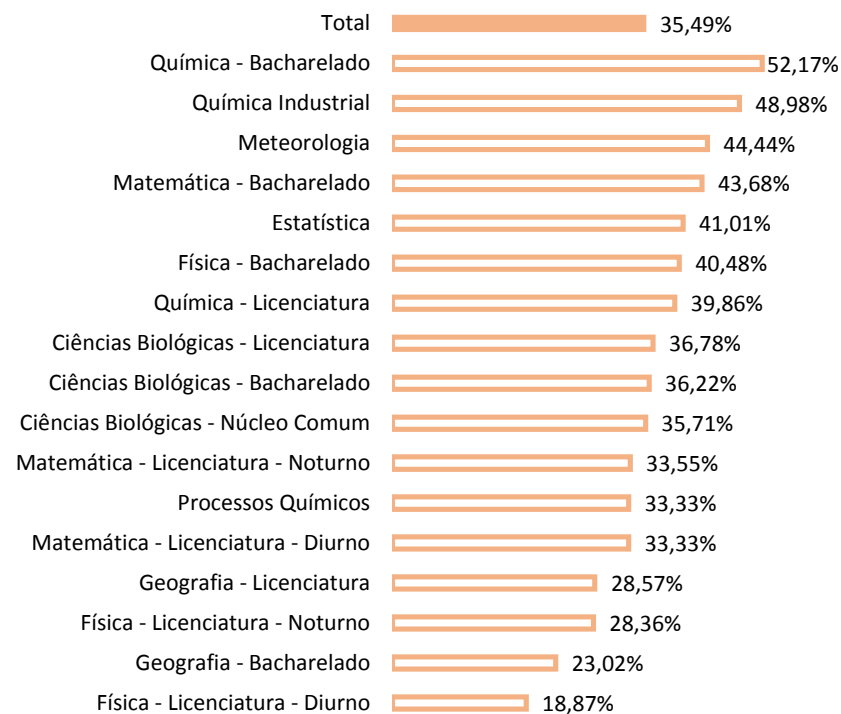


## CENTRO DE CIÊNCIAS NATURAIS E EXATAS – CCNE

Tabela 2 – Relação de participantes e respondentes

Curso	Participantes	Respondentes
Ciências Biológicas - Bacharelado	127	46
Ciências Biológicas - Licenciatura	87	32
Ciências Biológicas - Núcleo Comum	126	45
Estatística	139	57
Física - Bacharelado	84	34
Física - Licenciatura - Diurno	106	20
Física - Licenciatura - Noturno	134	38
Geografia - Bacharelado	139	32
Geografia - Licenciatura	133	38
Matemática - Bacharelado	87	38
Matemática - Licenciatura - Diurno	126	42
Matemática - Licenciatura - Noturno	155	52
Meteorologia	63	28
Processos Químicos	102	34
Química - Bacharelado	92	48
Química - Licenciatura	138	55
Química Industrial	98	48
<b>Total</b>	<b>1936</b>	<b>687</b>

Fonte: Sistema de Informações para Ensino - SIE

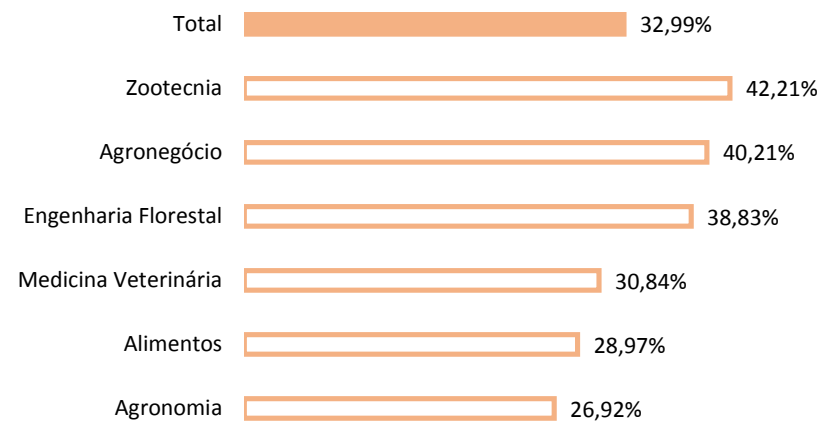


## CENTRO DE CIÊNCIAS RURAIS – CCR

Tabela 3 – Relação de participantes e respondentes

Curso	Participantes	Respondentes
Agronegócio	97	39
Agronomia	598	161
Alimentos	252	73
Engenharia Florestal	358	139
Medicina Veterinária	454	140
Zootecnia	308	130
Total	2067	682

Fonte: Sistema de Informações para Ensino - SIE

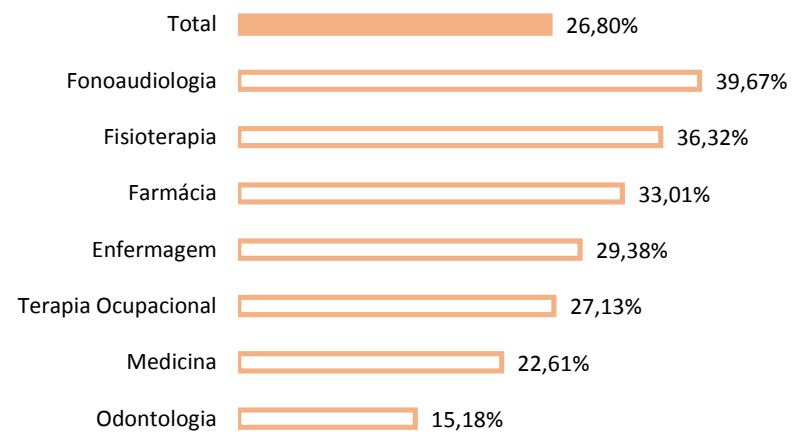


## CENTRO DE CIÊNCIAS DA SAÚDE – CCS

Tabela 4 – Relação de participantes e respondentes

Curso	Participantes	Respondentes
Enfermagem	177	52
Farmácia	418	138
Fisioterapia	190	69
Fonoaudiologia	121	48
Medicina	712	161
Odontologia	303	46
Terapia Ocupacional	247	67
Total	2168	581

Fonte: Sistema de Informações para Ensino - SIE

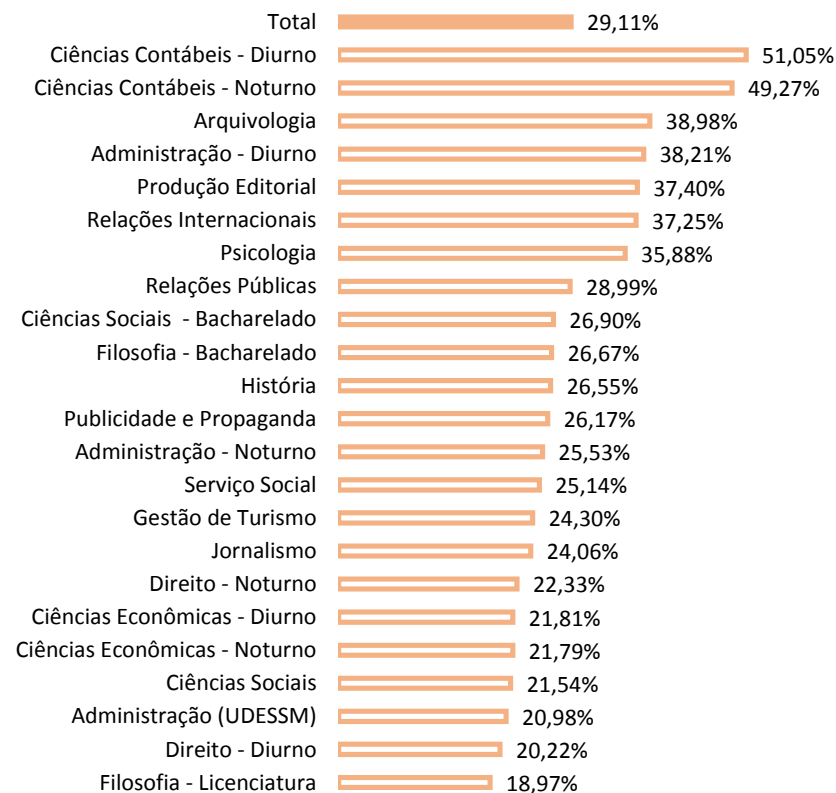


## CENTRO DE CIÊNCIAS SOCIAIS E HUMANAS – CCSH

Tabela 5 – Relação de participantes e respondentes

Curso	Participantes	Respondentes
Administração (UDESSM)	143	30
Administração - Diurno	246	94
Administração - Noturno	282	72
Arquivologia	118	46
Ciências Contábeis - Diurno	190	97
Ciências Contábeis - Noturno	274	135
Ciências Econômicas - Diurno	188	41
Ciências Econômicas - Noturno	234	51
Ciências Sociais - Licenciatura	195	42
Ciências Sociais - Bacharelado	171	46
Direito - Diurno	277	56
Direito - Noturno	300	67
Filosofia - Bacharelado	135	36
Filosofia - Licenciatura	174	33
Gestão de Turismo	107	26
História	226	60
Jornalismo	133	32
Produção Editorial	123	46
Psicologia	131	47
Publicidade e Propaganda	149	39
Relações Internacionais	204	76
Relações Públicas	138	40
Serviço Social	183	46
<b>Total</b>	<b>4321</b>	<b>1258</b>

Fonte: Sistema de Informações para Ensino - SIE

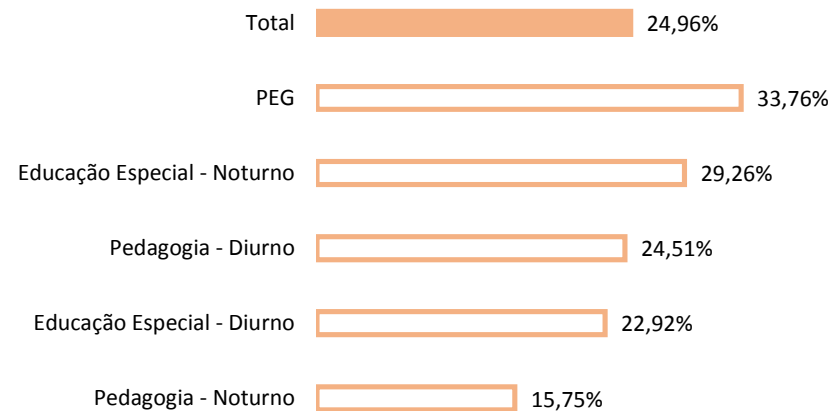


## CENTRO DE EDUCAÇÃO – CE

Tabela 6 – Relação de participantes e respondentes

Curso	Participantes	Respondentes
Educação Especial - Diurno	192	44
Educação Especial - Noturno	188	55
Pedagogia - Diurno	359	88
Pedagogia - Noturno	254	40
PEG	237	80
Total	1230	307

Fonte: Sistema de Informações para Ensino – SIE

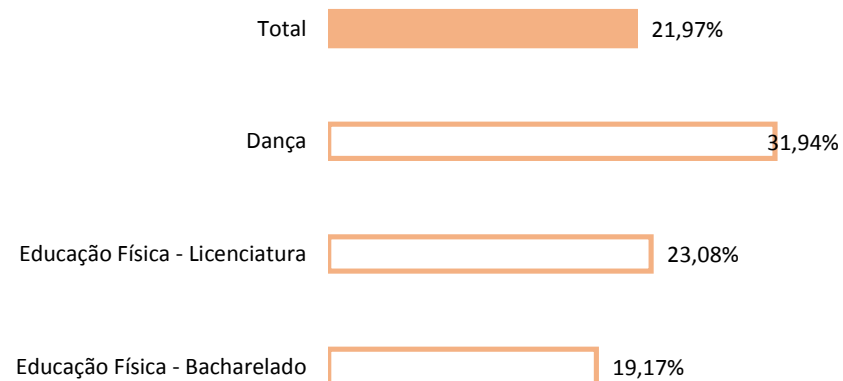


## CENTRO DE EDUCAÇÃO FÍSICA E DESPORTOS – CEFD

Tabela 7 – Relação de participantes e respondentes

Curso	Participantes	Respondentes
Dança	72	23
Educação Física - Bacharelado	360	69
Educação Física - Licenciatura	260	60
Total	692	152

Fonte: Sistema de Informações para Ensino - SIE



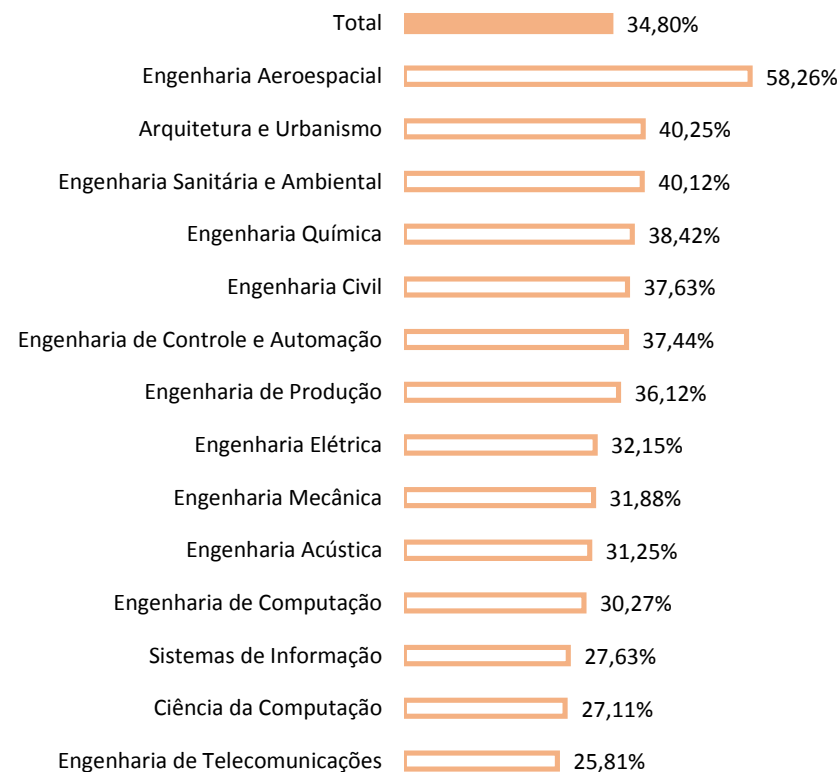


## CENTRO DE TECNOLOGIA – CT

Tabela 8 – Relação de participantes e respondentes

Curso	Participantes	Respondentes
Arquitetura e Urbanismo	159	64
Ciência da Computação	225	61
Engenharia Acústica	176	55
Engenharia Aeroespacial	115	67
Engenharia Civil	473	178
Engenharia de Computação	294	89
Engenharia de Controle e Automação	227	85
Engenharia de Produção	227	82
Engenharia de Telecomunicações	155	40
Engenharia Elétrica	395	127
Engenharia Mecânica	320	102
Engenharia Química	393	151
Engenharia Sanitária e Ambiental	172	69
Sistemas de Informação	152	42
<b>Total</b>	<b>3483</b>	<b>1212</b>

Fonte: Sistema de Informações para Ensino - SIE

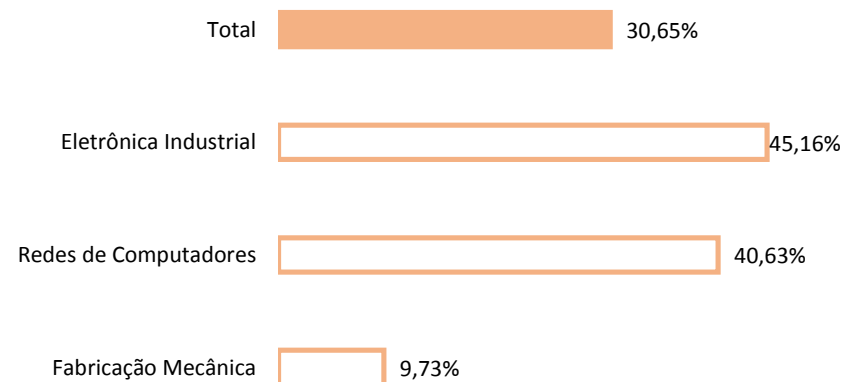


## COLÉGIO TÉCNICO INDUSTRIAL DE SANTA MARIA – CTISM

Tabela 9 – Relação de participantes e respondentes

Curso	Participantes	Respondentes
Eletrônica Industrial	31	14
Fabricação Mecânica	113	11
Redes de Computadores	192	78
Total	336	103

Fonte: Sistema de Informações para Ensino - SIE

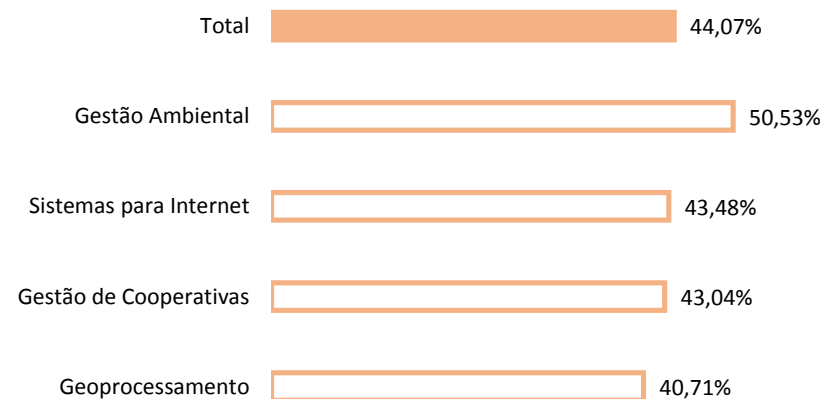


## COLÉGIO POLITÉCNICO DA UFSM – Col. Pol.

Tabela 10 – Relação de participantes e respondentes

Curso	Participantes	Respondentes
Geoprocessamento	113	46
Gestão Ambiental	95	48
Gestão de Cooperativas	158	68
Sistemas para Internet	115	50
Total	481	212

Fonte: Sistema de Informações para Ensino - SIE

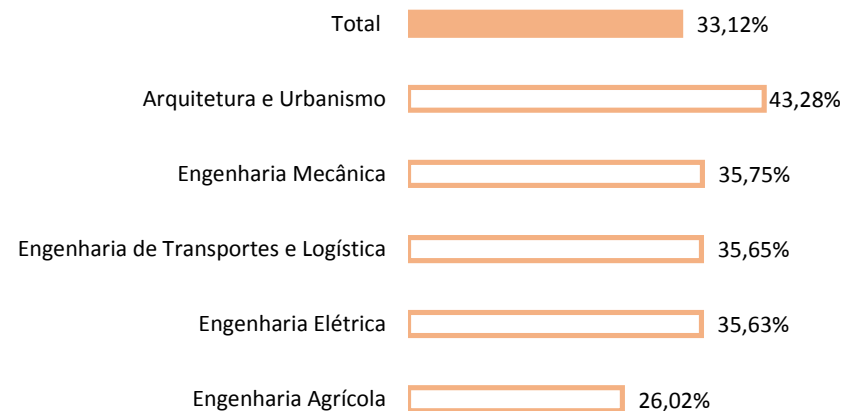


## CAMPUS DE CACHOEIRA DO SUL – CS

Tabela 11 – Relação de participantes e respondentes

Curso	Participantes	Respondentes
Arquitetura e Urbanismo	134	58
Engenharia Agrícola	123	32
Engenharia de Transportes e Logística	216	77
Engenharia Elétrica	160	57
Engenharia Mecânica	179	64
Total	462	153

Fonte: Sistema de Informações para Ensino - SIE

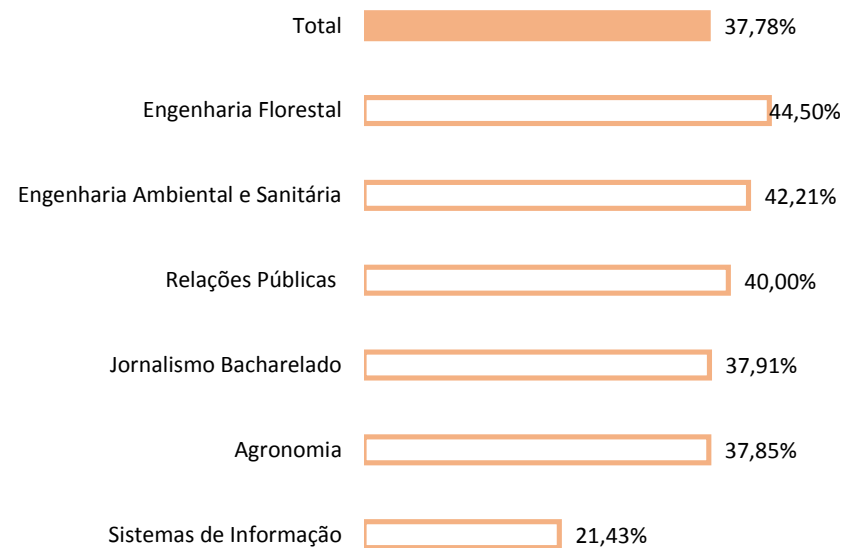


## CAMPUS DE FREDERICO WESTPHALEN – FW

Tabela 12 – Relação de participantes e respondentes

Curso	Participantes	Respondentes
Agronomia	325	123
Engenharia Ambiental e Sanitária	154	65
Engenharia Florestal	200	89
Jornalismo Bacharelado	153	58
Relações Públicas	100	40
Sistemas de Informação	140	30
<b>Total</b>	<b>1072</b>	<b>405</b>

Fonte: Sistema de Informações para Ensino - SIE



## CAMPUS DE PALMEIRA DAS MISSÕES – PM

Tabela 13 – Relação de participantes e respondentes

Curso	Participantes	Respondentes
Administração - Diurno	164	43
Administração - Noturno	257	52
Ciências Biológicas	96	30
Ciências Econômicas	196	88
Enfermagem	186	56
Nutrição	125	50
Zootecnia	190	84
Total	1214	403

Fonte: Sistema de Informações para Ensino - SIE

