

UNIVERSIDADE FEDERAL DE SANTA MARIA
PRÓ-REITORIA DE PLANEJAMENTO
COORDENADORIA DE PLANEJAMENTO E AVALIAÇÃO INSTITUCIONAL

**RELATÓRIO DE PARTICIPAÇÃO NA AVALIAÇÃO DOCENTE 2017/2 –
DISCENTES DE GRADUAÇÃO: MODALIDADE PRESENCIAL**

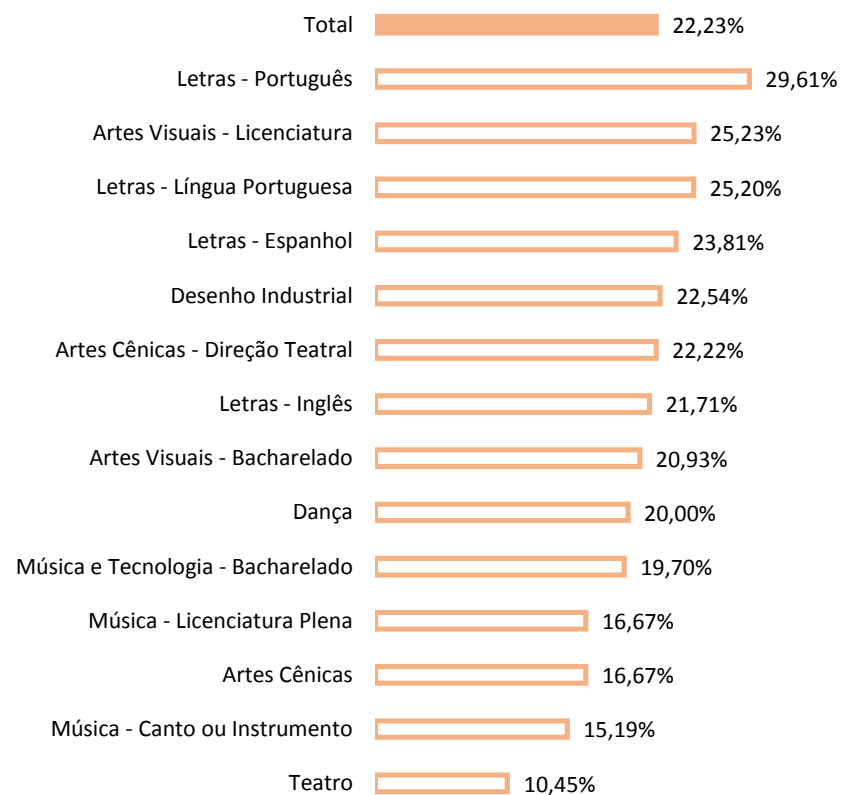
Santa Maria, RS, 2018

CENTRO DE ARTES E LETRAS – CAL

Tabela 1 – Relação de participantes e respondentes

Curso	Participantes	Respondentes
Artes Cênicas	48	8
Artes Cênicas - Direção Teatral	9	2
Artes Cênicas - Interpretação Teatral	21	0
Artes Visuais - Bacharelado	129	27
Artes Visuais - Licenciatura	111	28
Dança	60	12
Desenho Industrial	173	39
Letras - Espanhol	189	45
Letras - Inglês	129	28
Letras - Língua Portuguesa	123	31
Letras - Português	206	61
Música - Canto ou Instrumento	237	36
Música - Licenciatura	66	11
Música e Tecnologia	66	13
Teatro	75	24
Total	1642	365

Fonte: Sistema de Informações para Ensino – SIE

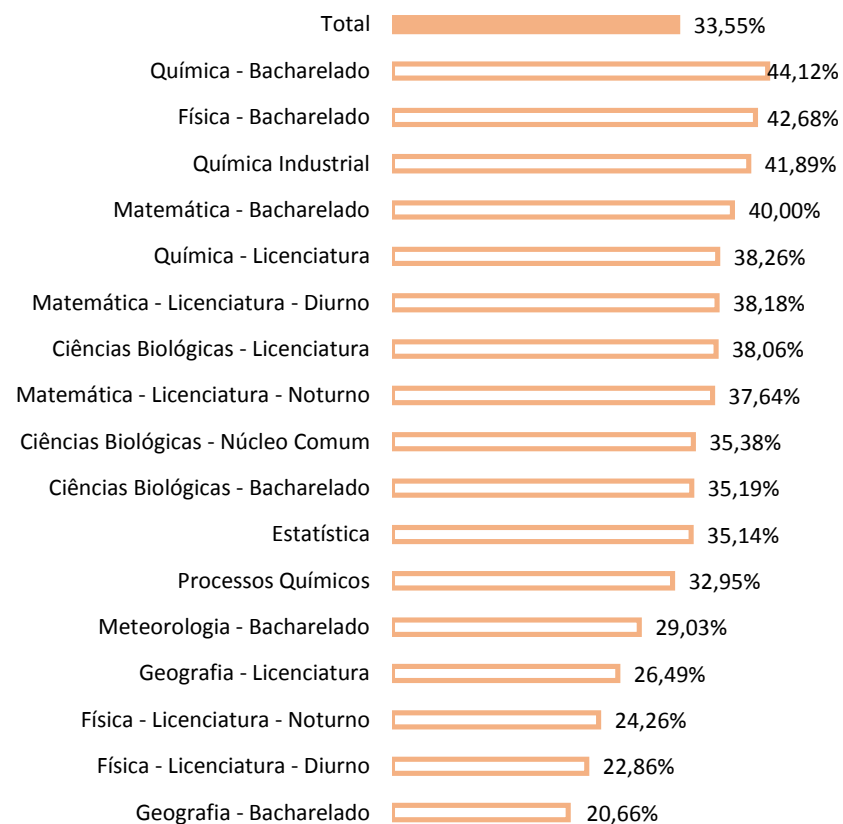


CENTRO DE CIÊNCIAS NATURAIS E EXATAS – CCNE

Tabela 2 – Relação de participantes e respondentes

Curso	Participantes	Respondentes
Ciências Biológicas - Bacharelado	108	38
Ciências Biológicas - Licenciatura	134	51
Ciências Biológicas - Núcleo Comum	65	23
Estatística	185	65
Física - Bacharelado	82	35
Física - Licenciatura - Diurno	70	16
Física - Licenciatura - Noturno	169	41
Geografia - Bacharelado	121	25
Geografia - Licenciatura	151	40
Matemática - Bacharelado	35	14
Matemática - Licenciatura - Diurno	110	42
Matemática - Licenciatura - Noturno	178	67
Meteorologia	62	18
Processos Químicos	88	29
Química - Bacharelado	68	30
Química - Licenciatura	115	44
Química Industrial	74	31
Total	1815	609

Fonte: Sistema de Informações para Ensino - SIE

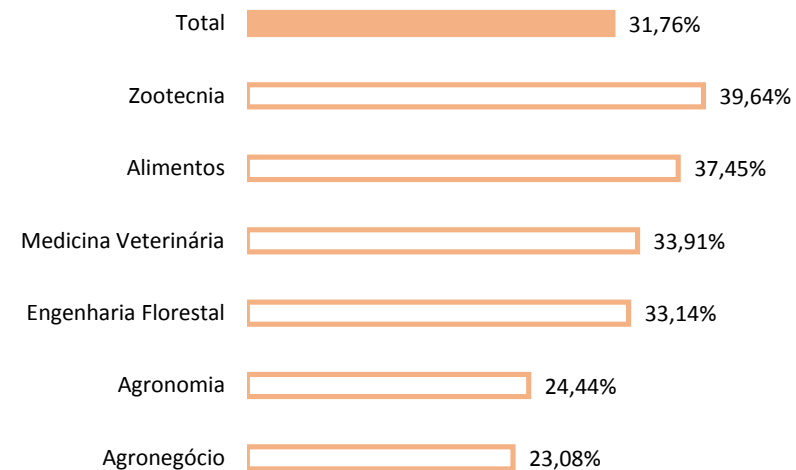


CENTRO DE CIÊNCIAS RURAIS – CCR

Tabela 3 – Relação de participantes e respondentes

Curso	Participantes	Respondentes
Agronegócio	104	24
Agronomia	585	143
Alimentos	267	100
Engenharia Florestal	341	113
Medicina Veterinária	463	157
Zootecnia	280	111
Total	2040	648

Fonte: Sistema de Informações para Ensino - SIE

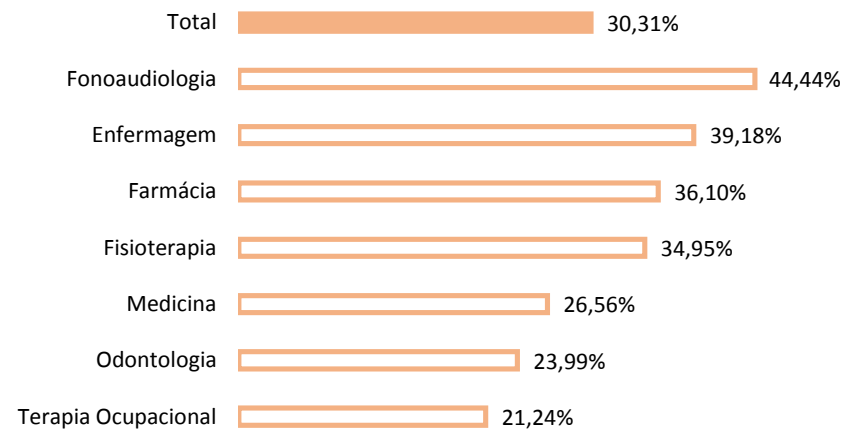


CENTRO DE CIÊNCIAS DA SAÚDE – CCS

Tabela 4 – Relação de participantes e respondentes

Curso	Participantes	Respondentes
Enfermagem	194	76
Farmácia	421	152
Fisioterapia	206	72
Fonoaudiologia	108	48
Medicina	723	192
Odontologia	296	71
Terapia Ocupacional	226	48
Total	2174	659

Fonte: Sistema de Informações para Ensino - SIE

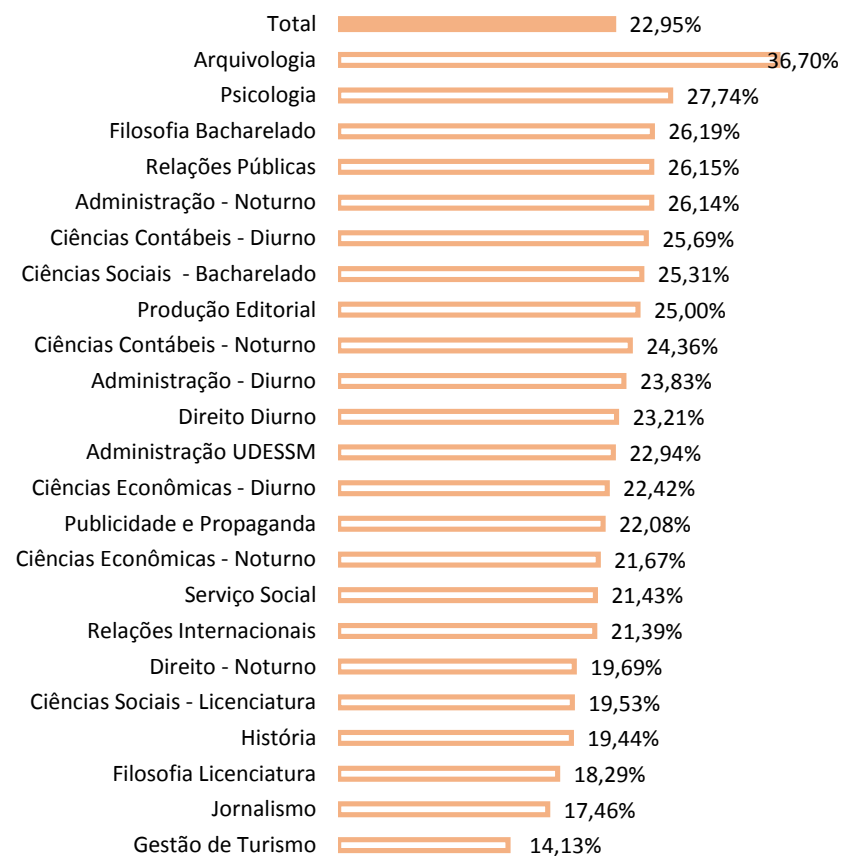


CENTRO DE CIÊNCIAS SOCIAIS E HUMANAS – CCSH

Tabela 5 – Relação de participantes e respondentes

Curso	Participantes	Respondentes
Administração (UDESSM)	109	25
Administração - Diurno	214	51
Administração - Noturno	329	86
Arquivologia	109	40
Ciências Contábeis - Diurno	218	56
Ciências Contábeis - Noturno	234	57
Ciências Econômicas - Diurno	165	37
Ciências Econômicas - Noturno	263	57
Ciências Sociais - Licenciatura	169	33
Ciências Sociais - Bacharelado	162	41
Direito - Diurno	237	55
Direito - Noturno	320	63
Filosofia - Bacharelado	126	33
Filosofia - Licenciatura	164	30
Gestão de Turismo	92	13
História	216	42
Jornalismo	126	22
Produção Editorial	132	33
Psicologia	137	38
Publicidade e Propaganda	154	34
Relações Internacionais	187	40
Relações Públicas	130	34
Serviço Social	224	48
Total	4217	968

Fonte: Sistema de Informações para Ensino - SIE




CENTRO DE EDUCAÇÃO – CE

Tabela 6 – Relação de participantes e respondentes

Curso	Participantes	Respondentes
Educação Especial - Diurno	127	43
Educação Especial - Noturno	214	63
Pedagogia - Diurno	301	83
Pedagogia - Noturno	240	74
PEG	226	70
Total	1108	333

Fonte: Sistema de Informações para Ensino – SIE

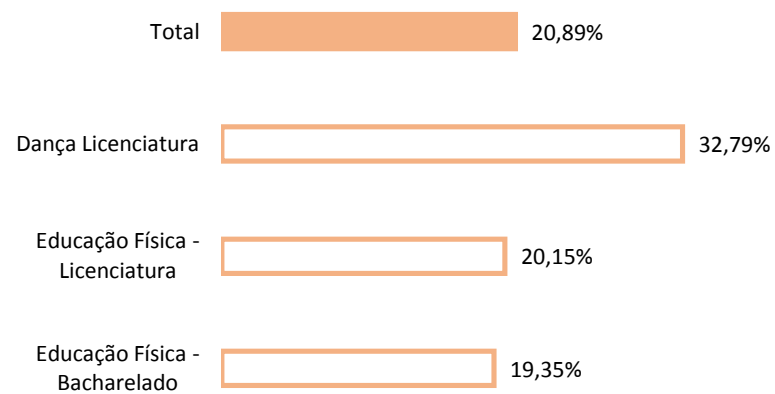


CENTRO DE EDUCAÇÃO FÍSICA E DESPORTOS – CEFD

Tabela 7 – Relação de participantes e respondentes

Curso	Participantes	Respondentes
Dança	61	20
Educação Física - Bacharelado	341	66
Educação Física - Licenciatura	273	55
Total	675	141

Fonte: Sistema de Informações para Ensino - SIE

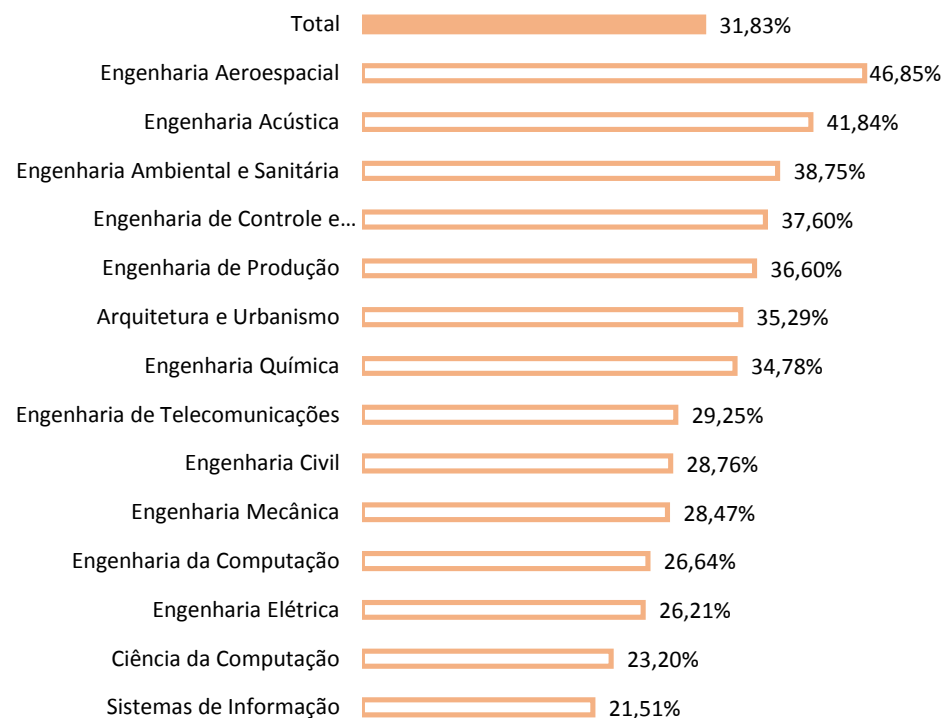


CENTRO DE TECNOLOGIA – CT

Tabela 8 – Relação de participantes e respondentes

Curso	Participantes	Respondentes
Arquitetura e Urbanismo	170	60
Ciência da Computação	181	42
Engenharia Acústica	196	82
Engenharia Aeroespacial	143	67
Engenharia Civil	466	134
Engenharia de Computação	289	77
Engenharia de Controle e Automação	242	91
Engenharia de Produção	235	86
Engenharia de Telecomunicações	212	62
Engenharia Elétrica	393	103
Engenharia Mecânica	295	84
Engenharia Química	391	136
Engenharia Ambiental e Sanitária	240	93
Sistemas de Informação	172	37
Total	3625	1154

Fonte: Sistema de Informações para Ensino - SIE

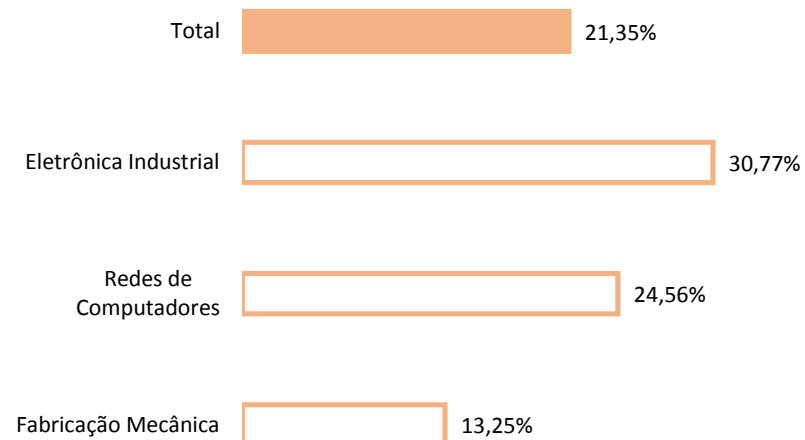


COLÉGIO TÉCNICO INDUSTRIAL DE SANTA MARIA – CTISM

Tabela 9 – Relação de participantes e respondentes

Curso	Participantes	Respondentes
Eletrônica Industrial	13	4
Fabricação Mecânica	83	11
Redes de Computadores	171	42
Total	267	57

Fonte: Sistema de Informações para Ensino - SIE

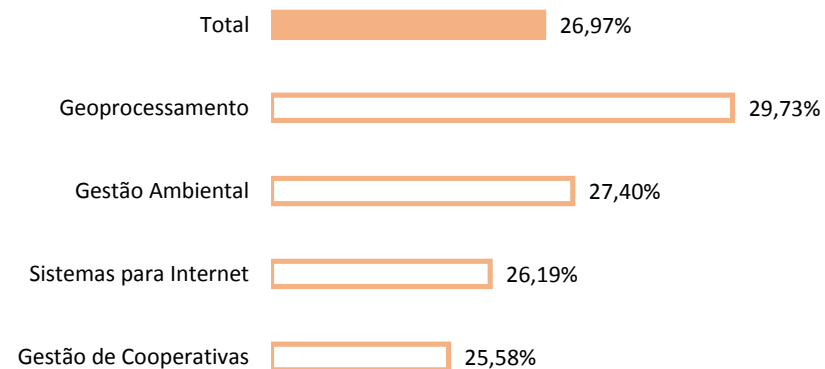


COLÉGIO POLITÉCNICO DA UFSM – Col. Pol.

Tabela 10 – Relação de participantes e respondentes

Curso	Participantes	Respondentes
Geoprocessamento	111	33
Gestão Ambiental	73	20
Gestão de Cooperativas	172	44
Sistemas para Internet	126	33
Total	482	43

Fonte: Sistema de Informações para Ensino - SIE

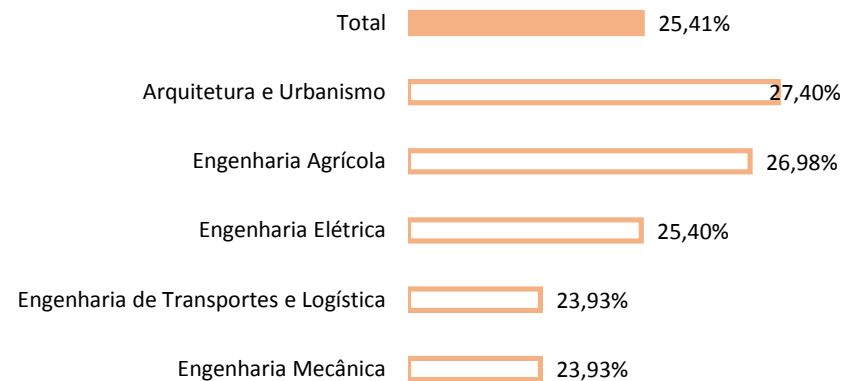


CAMPUS DE CACHOEIRA DO SUL – CS

Tabela 11 – Relação de participantes e respondentes

Curso	Participantes	Respondentes
Arquitetura e Urbanismo	146	40
Engenharia Agrícola	126	34
Engenharia de Transportes e Logística	163	39
Engenharia Elétrica	189	48
Engenharia Mecânica	163	39
Total	787	200

Fonte: Sistema de Informações para Ensino - SIE

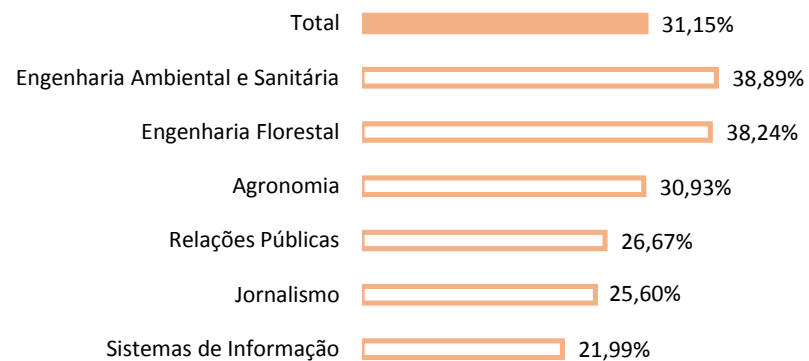


CAMPUS DE FREDERICO WESTPHALEN – FW

Tabela 12 – Relação de participantes e respondentes

Curso	Participantes	Respondentes
Agronomia	291	90
Engenharia Ambiental e Sanitária	162	63
Engenharia Florestal	170	65
Jornalismo Bacharelado	125	32
Relações Públicas	90	24
Sistemas de Informação	141	31
Total	979	305

Fonte: Sistema de Informações para Ensino - SIE



CAMPUS DE PALMEIRA DAS MISSÕES – PM

Tabela 13 – Relação de participantes e respondentes

Curso	Participantes	Respondentes
Administração - Diurno	127	28
Administração - Noturno	277	46
Ciências Biológicas	81	18
Ciências Econômicas	220	58
Enfermagem	179	39
Nutrição	132	39
Zootecnia	190	55
Total	1206	283

Fonte: Sistema de Informações para Ensino - SIE

