



UNIVERSIDADE FEDERAL DE SANTA MARIA
COMISSÃO PRÓPRIA DE AVALIAÇÃO

RELATÓRIO DE PARTICIPAÇÃO NA AVALIAÇÃO
DOCENTE 1/2016 – CURSOS TÉCNICOS PRESENCIAIS
E EAD



Equipe Técnica:

COPLAI

Marcia Helena do Nascimento Lorentz (coordenadora)

Douglas Flores de Almeida

Luise Medina Cunha

Jéssica Rodrigues da Silva

Santa Maria, RS, 2016

Introdução

Os dados apresentados a seguir são de participação na Avaliação Docente. Inicialmente são apresentados dados gerais de participação por segmento (Graduação, Médio e Técnico) e em seguida são apresentados os dados de participação referentes aos cursos presenciais e EAD de nível técnico. Estes dados referem-se ao número de alunos matriculados nas diversas disciplinas ofertadas.

A referida avaliação ocorreu de forma experimental entre os dias 16 de junho e 15 de julho de 2016. O questionário encontrava-se disponível no Portal do Aluno. Foram realizadas algumas ações de sensibilização, como: notificação via e-mail e *banner web* durante o período da pesquisa. Para o segundo semestre de 2016 a CPA pretende realizar novas ações de sensibilização a fim de aumentar a participação discente na referida pesquisa.

RESUMO GERAL DE PARTICIPAÇÃO

Alunos aptos a avaliar		
Graduação	Técnico	Médio
18448	1672	569
Alunos que realizaram ao menos uma avaliação		
Graduação	Técnico	Médio
6279	623	362
Alunos que não realizaram nenhuma avaliação		
Graduação	Técnico	Médio
12169	1049	207

Quadro 1 – Resumo de participação geral por nível

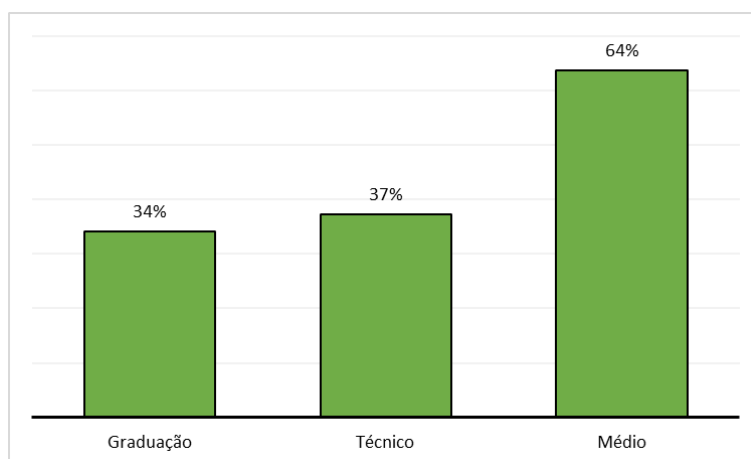


Figura 1 – Percentual de participação geral por nível

TÉCNICO – PRESENCIAL

UNIDADES DE ENSINO:

- Colégio Técnico Industrial de Santa Maria - CTISM
- Colégio Politécnico da UFSM

COLÉGIO TÉCNICO INDUSTRIAL

Curso	Participantes	Respondentes	Percentual
Automação Industrial	59	18	31%
Eletromecânica	101	25	25%
Eletrônica	53	23	43%
Eletrotécnica	102	29	28%
Mecânica	113	32	28%
Segurança do Trabalho	102	22	22%
Soldagem	52	8	15%

Quadro 2 – Dados de participação na Avaliação Docente 1/2016 – cursos técnicos presenciais – CTISM

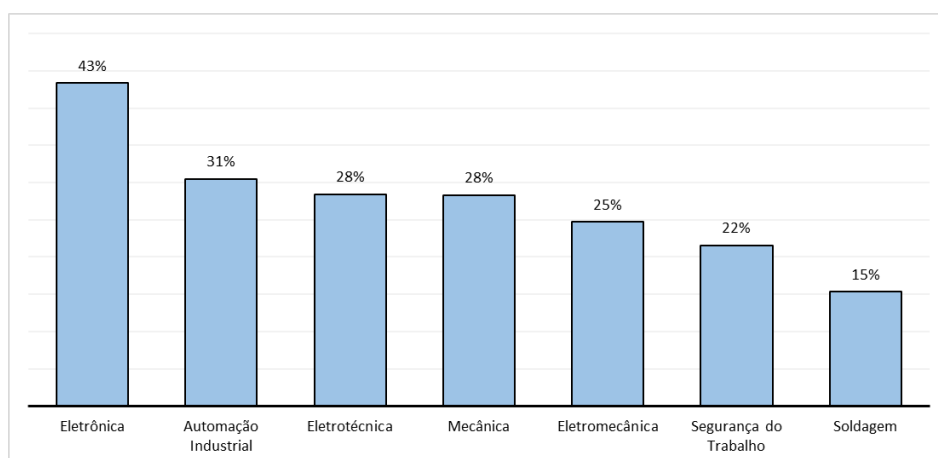


Figura 2 – Percentual de participação na Avaliação Docente 1/2016 – cursos técnicos presenciais – CTISM

COLÉGIO POLITECNICO DA USFM

Curso	Participantes	Respondentes	Percentual
Administração	85	51	60%
Agropecuária - Manhã	108	30	28%
Agropecuária - Tarde	107	43	40%
Alimentos	76	49	64%
Contabilidade	83	54	65%
Farmácia	39	28	72%
Geoprocessamento	80	22	28%
Informática - Noite	71	35	49%
Informática - Tarde	67	31	46%
Meio Ambiente	90	33	37%
Paisagismo	87	39	45%
Secretariado	61	34	56%
Zootecnia	34	13	38%

Quadro 3 – Dados de participação na Avaliação Docente 1/2016 – cursos técnicos presenciais – Colégio Politécnico

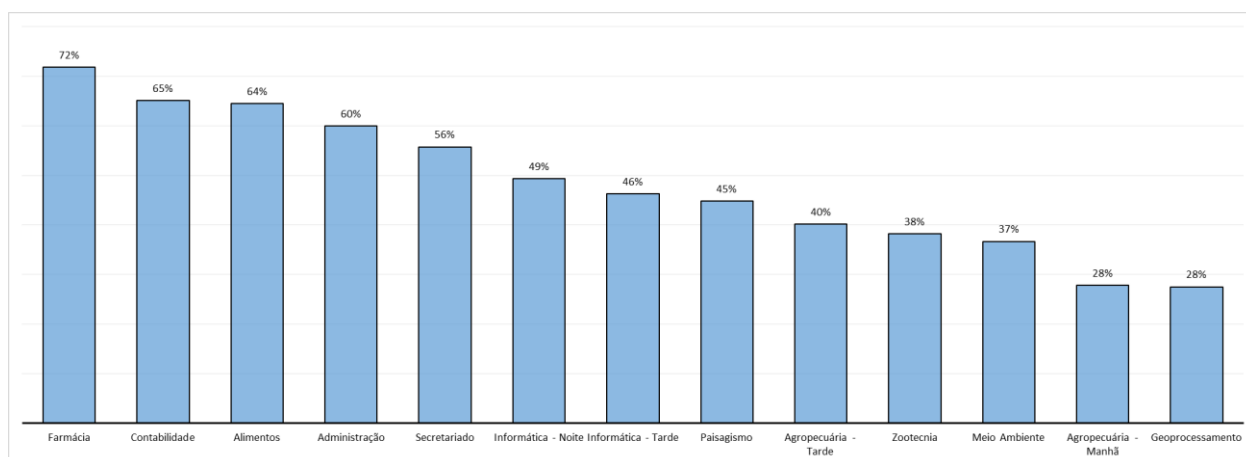


Figura 3 – Percentual de participação na Avaliação Docente 1/2016 – cursos técnicos presenciais – Colégio Politécnico

TÉCNICO – PRESENCIAL

UNIDADES DE ENSINO:

→ Colégio Politécnico da UFSM

COLÉGIO POLITÉCNICO DA UFSM

Curso	Participantes	Respondentes	Percentual
Cooperativismo	39	11	28%
Fruticultura	127	7	6%
Manutenção e Suporte em Informática	10	5	50%

Quadro 4 – Dados de participação na Avaliação Docente 1/2016 – cursos técnicos EAD – Colégio Politécnico

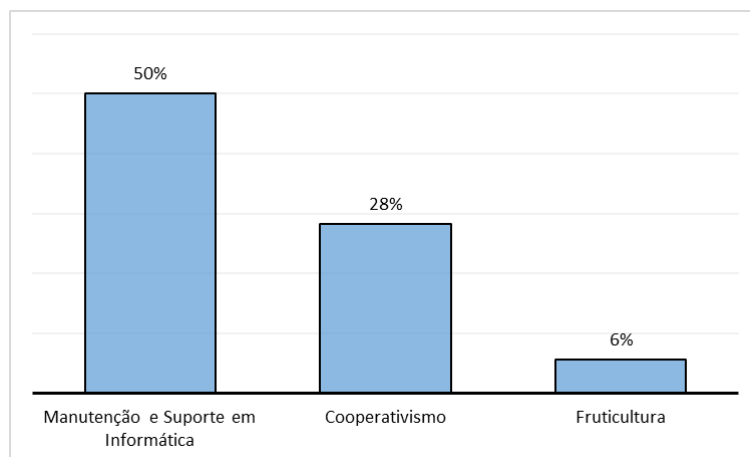


Figura 3 – Percentual de participação na Avaliação Docente 1/2016 – cursos técnicos EAD – Colégio Politécnico