

UNIVERSIDADE FEDERAL DE SANTA MARIA
CENTRO DE CIÊNCIAS NATURAIS E EXATAS - CCNE
COMISSÃO PRÓPRIA DE AVALIAÇÃO

RELATÓRIO AUTOAVALIAÇÃO RESULTADOS POR CURSO DE PÓS – GRADUAÇÃO – 2016



Santa Maria, RS, Brasil.

2017

SUMÁRIO

1	Dados iniciais.	03
2	Autoavaliação do segmento Discente de Pós-Graduação	09
3	PG Matemática Mestrado (1010)	23
4	PG Meteorologia Mestrado (1022)	37
5	PG Educação em Ciências: Química da Vida e Saúde Doutorado (1025)	51
6	PG Educação em Ciências: Química da Vida e Saúde Mestrado (1026)	65
7	PG Biodiversidade Animal Mestrado (1032)	79
8	PG Biodiversidade Animal Doutorado (1037)	93
9	PG Agrobiologia Mestrado (1042)	105
10	Mestrado Profissional em Matemática PROFMAT (1064)	119
11	PG em Geografia Doutorado (1090)	133
12	PG Meteorologia Doutorado (1092)	147
13	PG em Educação Matemática e Ensino de Física Mestrado (1096)	161
14	PG Geografia Mestrado (890)	175
15	PG Bioquímica Toxicológica Doutorado (894)	189
16	PG Química Doutorado (907)	203
17	PG Física Mestrado (910)	217
18	PG Física Doutorado (949)	231
19	PG Bioquímica Toxicológica Mestrado (969)	245
20	PG Química Mestrado (970)	259
21	PG Estatística Modelagem e Quantitativa Especialização (985)	273

1 DADOS INICIAIS

O Centro de Ciências Naturais e Exatas (CCNE) apresenta o relatório do processo de autoavaliação institucional (ou avaliação institucional interna) da Universidade Federal de Santa Maria (UFSM) à comunidade universitária.

A autoavaliação institucional se fundamenta no documento “Diretrizes para avaliação das instituições de educação superior”, elaborado pela “Comissão nacional de avaliação da educação superior – CONAES”, que estabelece procedimentos e estratégias para esse processo.

O sistema nacional de avaliação da educação superior (SINAES), criado pela Lei nº 10.861, de 14 de abril de 2004, é composto de três elementos essenciais: a avaliação das instituições, dos cursos e do desempenho dos estudantes.

A última Autoavaliação Institucional na UFSM ocorreu de 26 de setembro a 31 de outubro de 2016, disponibilizada no link <http://ufsm.br/autoavaliacaoinstitucional>.

Os resultados da avaliação interna são encaminhados à comunidade universitária para conhecimento, análise e busca de soluções. Esses resultados servem para o planejamento das atividades institucionais e melhorias das ações.

Ao longo do relatório são apresentados os resultados da participação da avaliação dos segmentos: gestor, docente, discente de graduação e pós-graduação e técnico-administrativos do CCNE.

Na Figura 1.1 apresenta o total de alunos e os que responderam a avaliação por curso de pós-graduação na autoavaliação de 2016 no CCNE.

A Tabela 1.1 e a Figura 1.1 apresentam a participação do segmento discente de pós-graduação do CCNE.

Tabela 1.1 – Autoavaliação Cursos de Pós-Graduação CCNE – UFSM – 2016.

CÓDIGO	CURSOS DE PÓS-GRADUAÇÃO DO CCNE	NÚMERO TOTAL DE ALUNOS	NÚMERO TOTAL DE RESPONDENTES	%
1010	PG em Matemática - Mestrado	13	4	30,77
1022	PG em Meteorologia - Mestrado	11	7	63,64
1025	PG-D Educação em Ciências: Química da Vida e Saúde	51	24	47,06
1026	PG-M Educação em Ciências: Química da Vida e Saúde	26	10	38,46
1032	PG Biodiversidade Animal - Mestrado	19	2	10,53
1037	PG Biodiversidade Animal - Doutorado	24	9	37,50
1042	PG em Agrobiologia - Mestrado	22	1	4,55
1064	Mestrado Profissional em Matemática - PROFMAT	30	11	36,67
1090	PG em Geografia - Doutorado	55	16	29,09
1092	PG em Meteorologia - Doutorado	25	20	80,00
1096	PG em Educação Matemática e Ensino de Física - Mestrado	32	22	68,75
890	PG em Geografia - Mestrado	51	12	23,53
894	PG Bioquímica Toxicológica - Doutorado	61	12	19,67
907	PG Química -Doutorado	88	32	36,36
910	PG Física - Mestrado	15	7	46,67
949	PG Física - Doutorado	37	11	29,73
969	PG Bioquímica Toxicológica - Mestrado	34	3	8,82
970	PG Química - Mestrado	48	20	41,67
985	PG Estatística Modelagem e Quantitativa-Especialização	11	5	45,45
Total		653	228	34,92

Os alunos de Pós-graduação tiveram uma participação um pouco menor, 34,92% no total do CCNE, em relação a última autoavaliação institucional com destaque para os cursos de PG Estatística Modelagem e Quantitativa-Especialização (45,45%) e PG em Geografia – Doutorado (29,09%). Os demais cursos tiveram participação abaixo de 45%, sendo que a menor participação foi da PG Agrobiologia– Mestrado (4,55%).

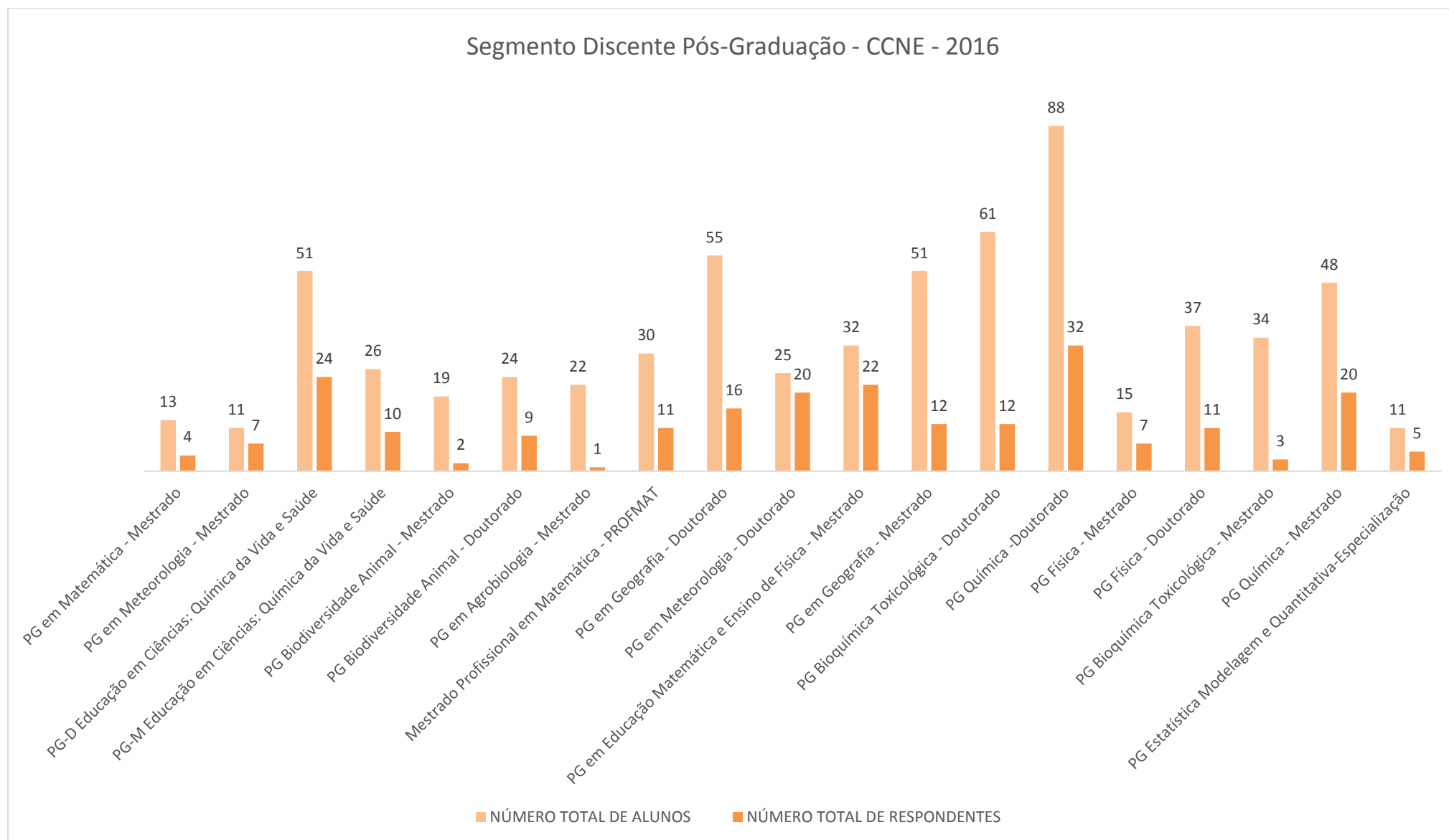


Figura 1.1 – Autoavaliação Cursos de Pós-Graduação CCNE – UFSM – 2016.

A Tabela 1.2 apresenta o percentual de participação dos cursos ao longo do tempo. Observa-se que a participação total do CCNE, não atingiu o percentual obtido em relação à última avaliação, onde a participação havia sido pior do que a primeira avaliação. Ao longo do tempo, embora alguns cursos tenham diminuído a sua participação, a maioria dos cursos cresceram fortemente em termos de participação com relação às avaliações anteriores. No entanto, merece destaque o curso de PG Estatística Modelagem e Quantitativa-Especialização que sempre apresentou ou índice de participação superior aos demais cursos, apresentando uma baixa em relação a última autoavaliação.

Tabela 1.2 – Percentual dos Cursos de Pós-Graduação – CCNE – UFSM – 2010, 2012, 2014 e 2016

Discente Pós-Graduação 2014	Percentual %			
	2010	2012	2014	2016
PG Agrobiologia - Mestrado	7,14	0	35,48	4,55
PG Biodiversidade Animal - Doutorado	18,75	0	30,00	37,50
PG Biodiversidade Animal - Mestrado	8,70	8,11	35,48	10,53
PG Bioquímica Toxicológica - Doutorado	0,00	0,00	29,33	19,67
PG Bioquímica Toxicológica - Mestrado	3,57	2,86	28,57	8,82
PG Ciências Biológicas - Biodiversidade Animal – Mestrado*	0,00	0,00	*	-
PG Educação em Ciências: Química da Vida e Saúde - Doutorado	5,56	10,34	32,61	47,06
PG Educação em Ciências: Química da Vida e Saúde - Mestrado	16,67	8,33	39,13	38,46
PG Educação Matemática – Especialização*	0,00	*	-	-
PG Estatística Modelagem e Quantitativa - Especialização	30,77	50,00	55,56	45,45
PG Física - Doutorado	21,21	14,29	31,58	29,73
PG Física - Mestrado	6,67	14,29	40,00	46,67
PG Geografia - Doutorado	0,00	0,00	47,83	29,09
PG Geografia - Mestrado	22,50	12,33	44,62	23,53
PG Matemática - Mestrado	0,00	0,00	44,44	30,77
PG Mestrado Profissional em Matemática - PROFMAT	0,00	0,00	32,00	36,67
PG Meteorologia - Mestrado	7,69	0,00	43,75	63,64
PG Química - Mestrado	6,35	2,70	36,84	41,67
PG Química - Doutorado	5,00	5,48	32,35	36,36
PG em Educação Matemática e Ensino de Física - Mestrado	0,00	0,00	38,24	68,75
Total	8,75	5,66	35,59	34,92

* Curso Extinto

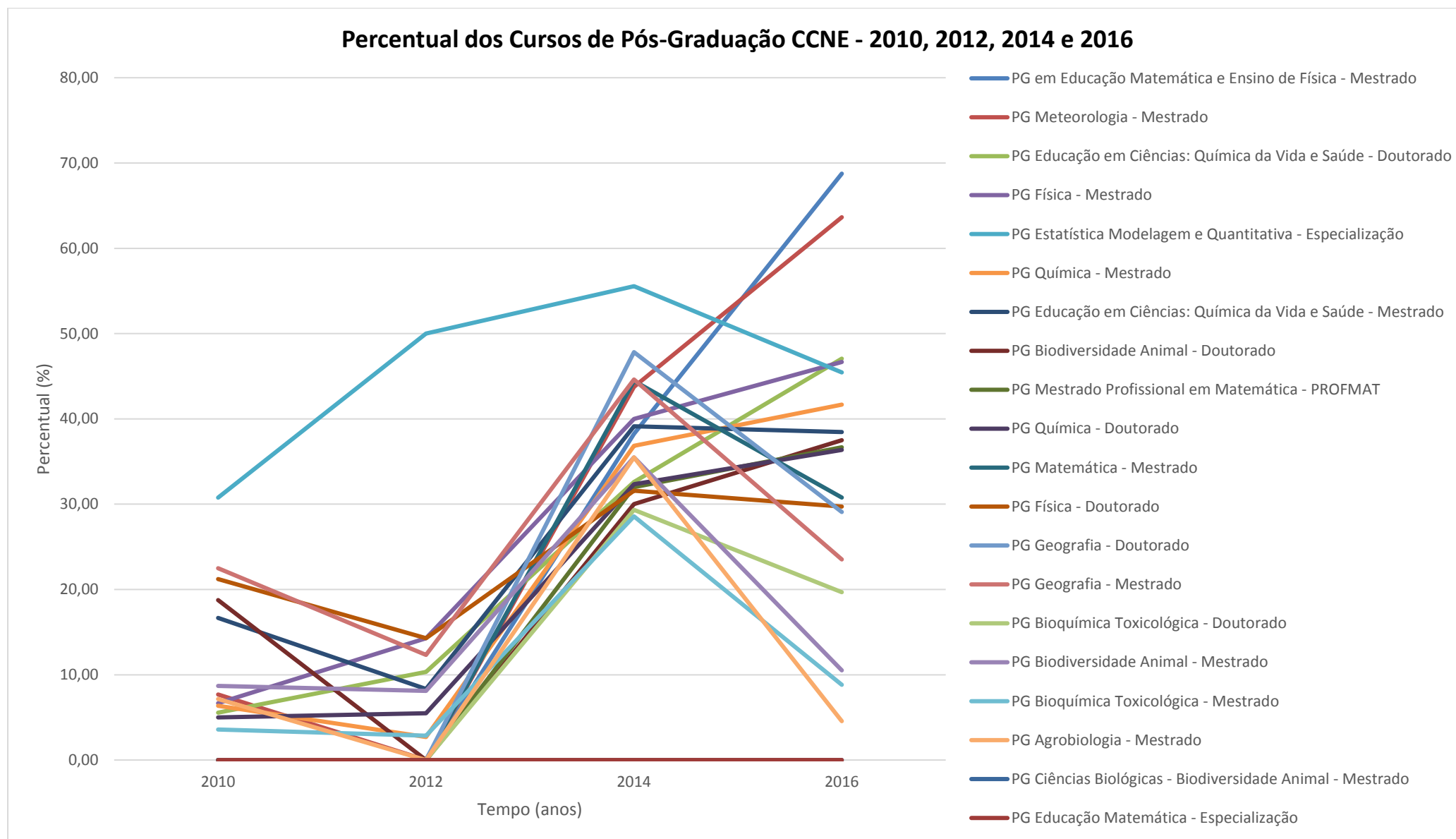


Figura 1.2 Percentual dos Cursos de Pós-Graduação – CCNE – UFSC – 2010, 2012, 2014 e 2016

Composição da Comissão Setorial 2016

Nome ¹	Segmento ²
Fernando de Jesus Moreira Junior	Docente
Sonia Terezinha Zanini Cechin	Docente (Diretora CCNE)
Hans Rogério Zimmermann	Docente
Aldiara Fernanda Pavão Garcia	Discente (bolsista)
Thallis de Lourenço Pessi	Discente
Jonathan Della Flora	Discente
Cristiele Spat	Técnico-Administrativo
Carmen Verônica Mendes de Carvalho	Técnico-Administrativo
Sandra Elizabeth Ribas da Rocha *	Técnico-Administrativo

¹ assinalar com um *, o nome do coordenador da CPA

² segmentos: docente, discente, técnico-administrativo, sociedade civil.

2 - AVALIAÇÃO DO SEGMENTO DISCENTE DE PÓS-GRADUAÇÃO

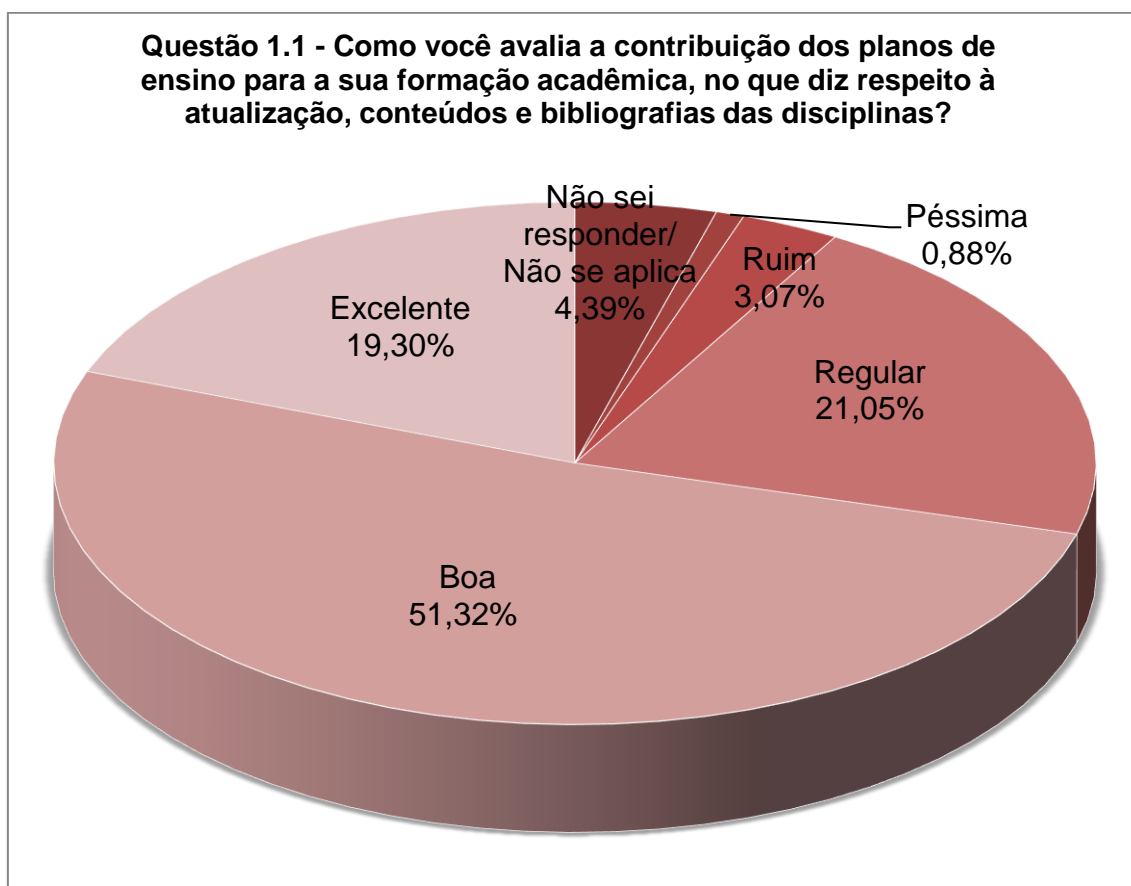


Figura 2.1 – Segmento Discente de Pós-Graduação – Questão 1.1

Tabela 2.1 – Segmento Discente de Pós-Graduação – Questão 1.1

Respostas	Total_respostas	%
Não sei responder/ Não se aplica	10	4,4
Péssima	2	0,9
Ruim	7	3,1
Regular	48	21,1
Boa	117	51,3
Excelente	44	19,3
Total_avaliados	228	100

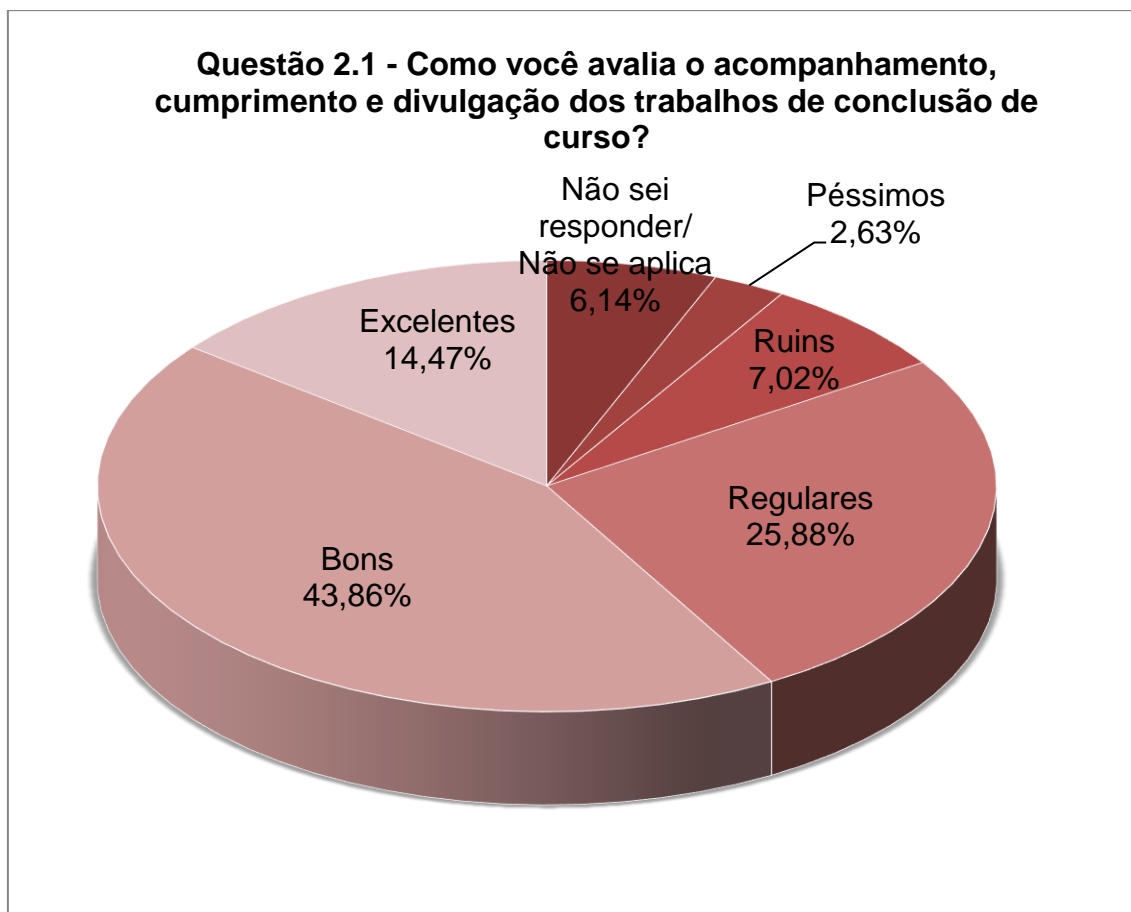


Figura 2.2 – Segmento Discente de Pós-Graduação – Questão 2.1

Tabela 2.2 – Segmento Discente de Pós-Graduação – Questão 2.1

Respostas	Total_respostas	%
Não sei responder/ Não se aplica	14	6,1
Péssimos	6	2,6
Ruins	16	7,0
Regulares	59	25,9
Bons	100	43,9
Excelentes	33	14,5
Total_avaliados	228	100

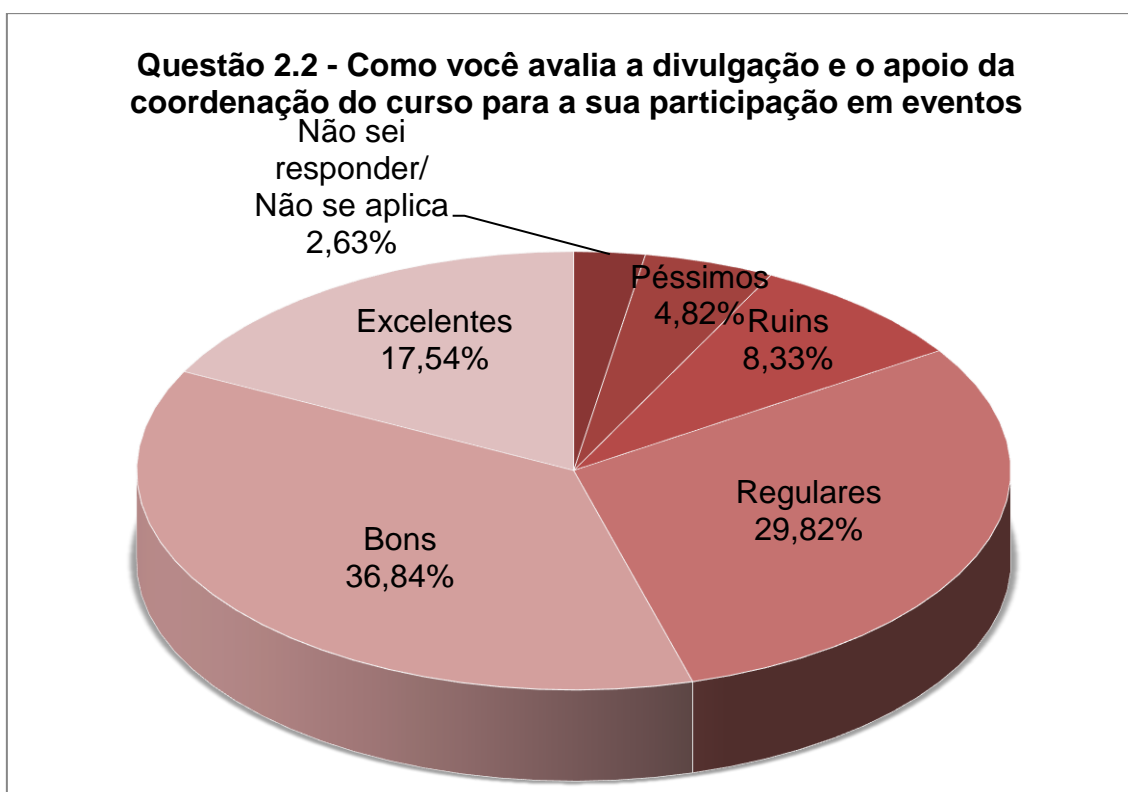


Figura 2.3 – Segmento Discente de Pós-Graduação – Questão 2.2

Tabela 2.3 – Segmento Discente de Pós-Graduação – Questão 2.2

Respostas	Total_respostas	%
Não sei responder/ Não se aplica	6	2,6
Péssimos	11	4,8
Ruins	19	8,3
Regulares	68	29,8
Bons	84	36,8
Excelentes	40	17,5
Total_avaliados	228	100

Questão 2.3 - Como você avalia a orientação e o acompanhamento das atividades práticas desenvolvidas nos laboratórios?

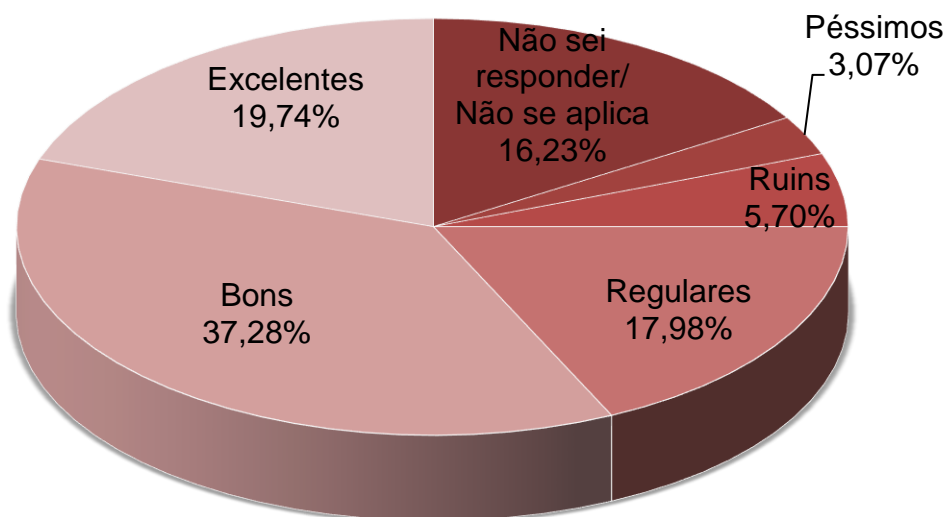


Figura 2.4 – Segmento Discente de Pós-Graduação – Questão 2.3

Tabela 2.4 – Segmento Discente de Pós-Graduação – Questão 2.3

Respostas	Total_respostas	%
Não sei responder/ Não se aplica	37	16,2
Péssimos	7	3,1
Ruins	13	5,7
Regulares	41	18,0
Bons	85	37,3
Excelentes	45	19,7
Total_avaliados	228	100

Questão 2.4 - Como você avalia o acesso e o treinamento oferecidos pela instituição para busca bibliográfica em portais de periódicos?

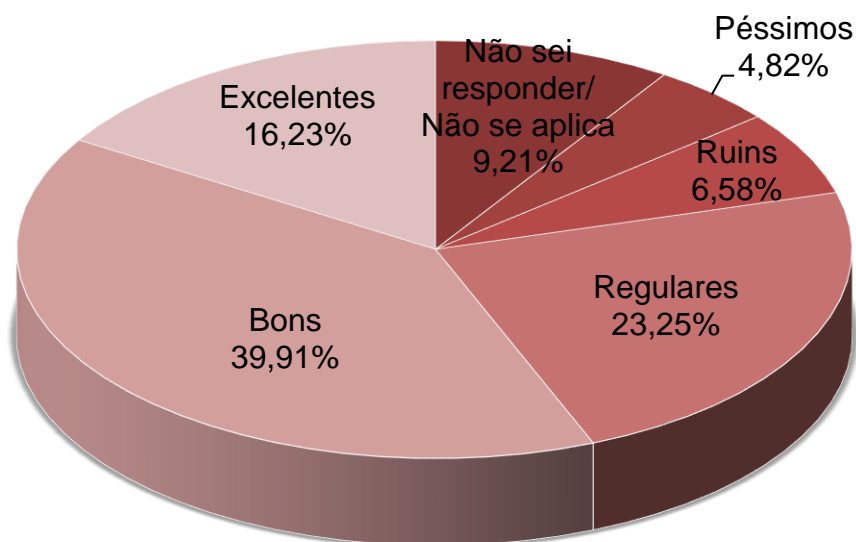


Figura 2.5 – Segmento Discente de Pós-Graduação – Questão 2.4

Tabela 2.5 – Segmento Discente de Pós-Graduação – Questão 2.4

Respostas	Total_respostas	%
Não sei responder/ Não se aplica	21	9,2
Péssimos	11	4,8
Ruins	15	6,6
Regulares	53	23,2
Bons	91	39,9
Excelentes	37	16,2
Total_avaliados	228	100

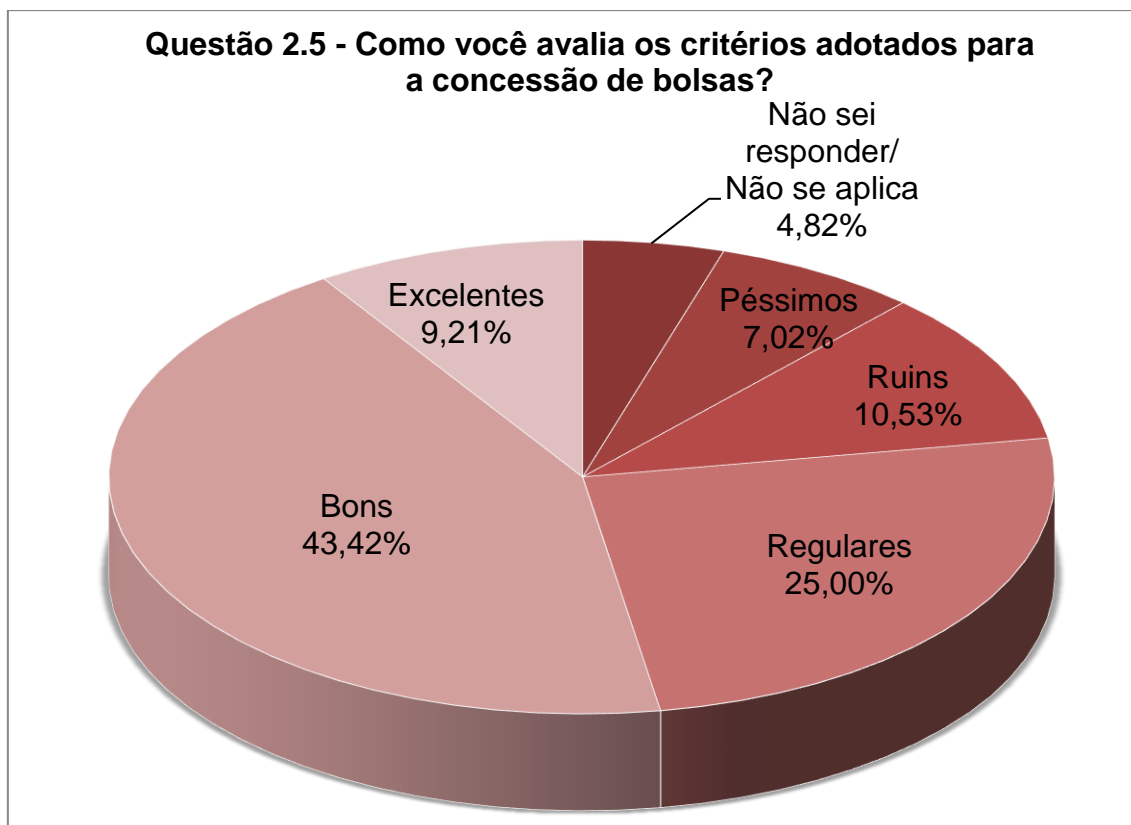


Figura 2.6 – Segmento Discente de Pós-Graduação – Questão 2.5

Tabela 2.6 – Segmento Discente de Pós-Graduação – Questão 2.5

Respostas	Total_respostas	%
Não sei responder/ Não se aplica	11	4,8
Péssimos	16	7,0
Ruins	24	10,5
Regulares	57	25,0
Bons	99	43,4
Excelentes	21	9,2
Total_avaliados	228	100

Questão 2.6 - Como você avalia o corpo docente quanto à sua experiência, conhecimento, dedicação e comprometimento, em relação à proposta do curso?

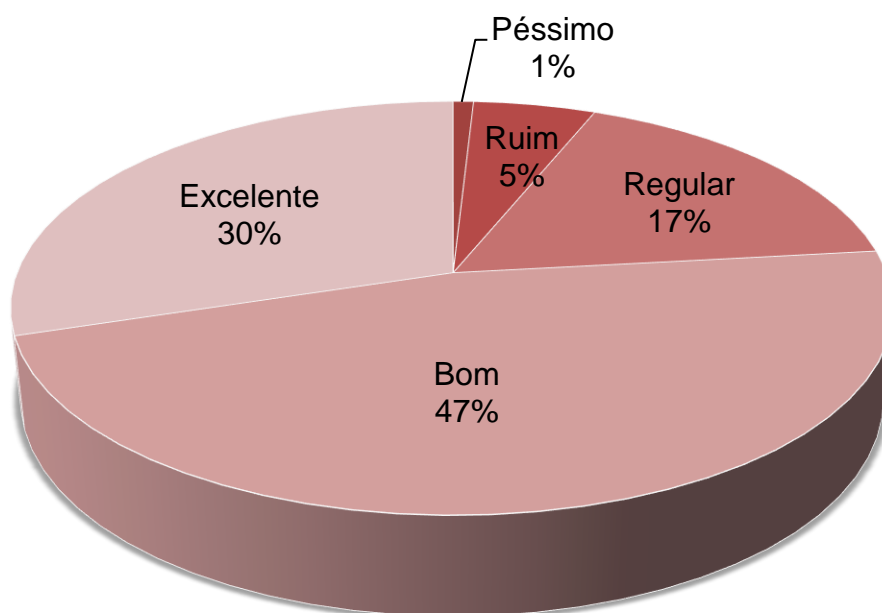


Figura 2.7 – Segmento Discente de Pós-Graduação – Questão 2.6

Tabela 2.7 – Segmento Discente de Pós-Graduação – Questão 2.6

Respostas	Total_respostas	%
Não sei responder/ Não se aplica	0	0,0
Péssimo	2	0,9
Ruim	12	5,3
Regular	39	17,1
Bom	107	46,9
Excelente	68	29,8
Total_avaliados	228	100,0

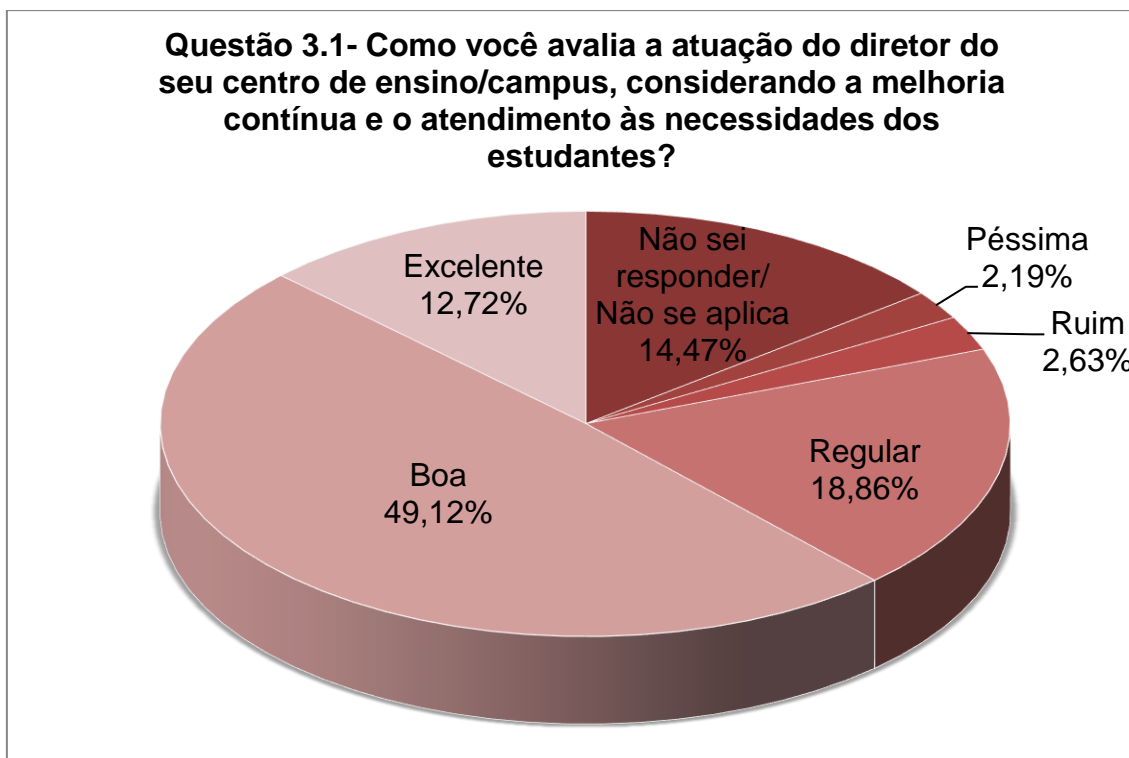


Figura 2.8 – Segmento Discente de Pós-Graduação – Questão 3.1

Tabela 2.8 – Segmento Discente de Pós-Graduação – Questão 3.1

Respostas	Total_respostas	%
Não sei responder/ Não se aplica	33	14,5
Péssima	5	2,2
Ruim	6	2,6
Regular	43	18,9
Boa	112	49,1
Excelente	29	12,7
Total_avaliados	228	100

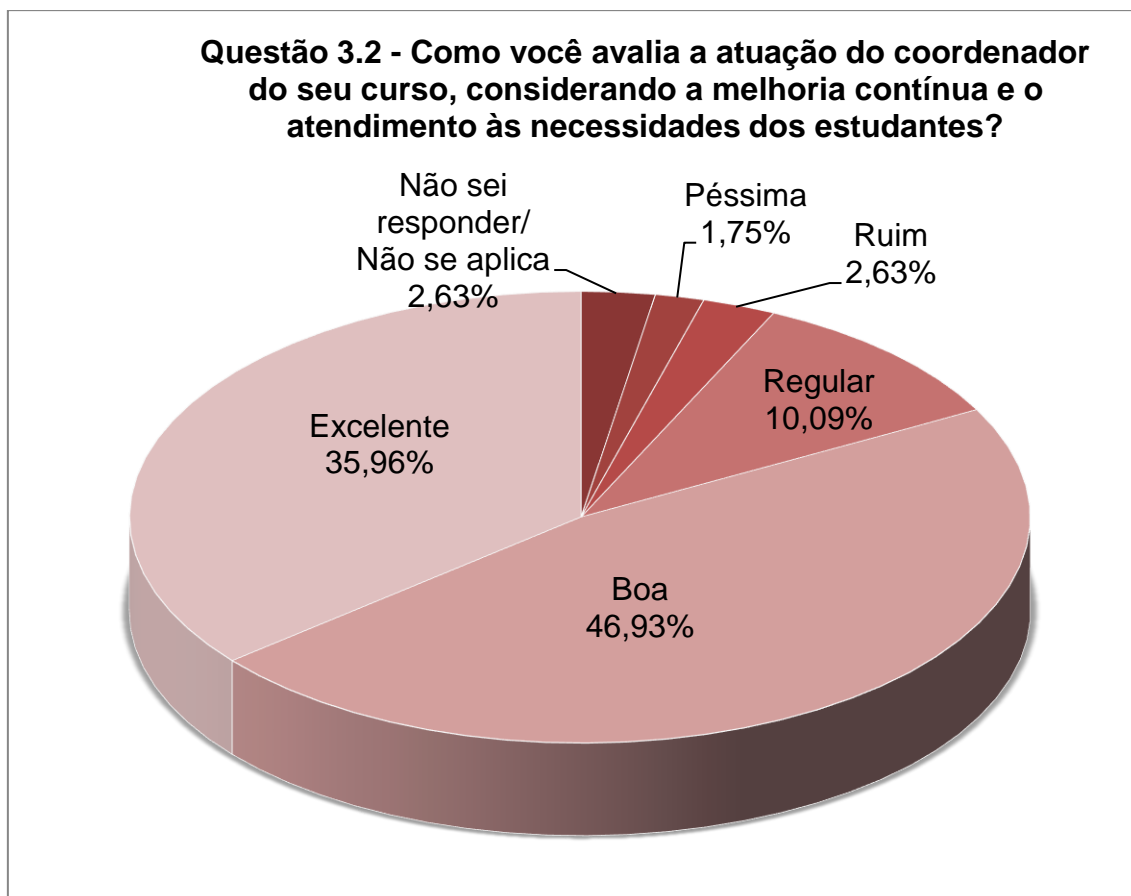


Figura 2.9 – Segmento Discente de Pós-Graduação – Questão 3.2

Tabela 2.9 – Segmento Discente de Pós-Graduação – Questão 3.2

Respostas	Total_respostas	%
Não sei responder/ Não se aplica	6	2,6
Péssima	4	1,8
Ruim	6	2,6
Regular	23	10,1
Boa	107	46,9
Excelente	82	36,0
Total_avaliados	228	100

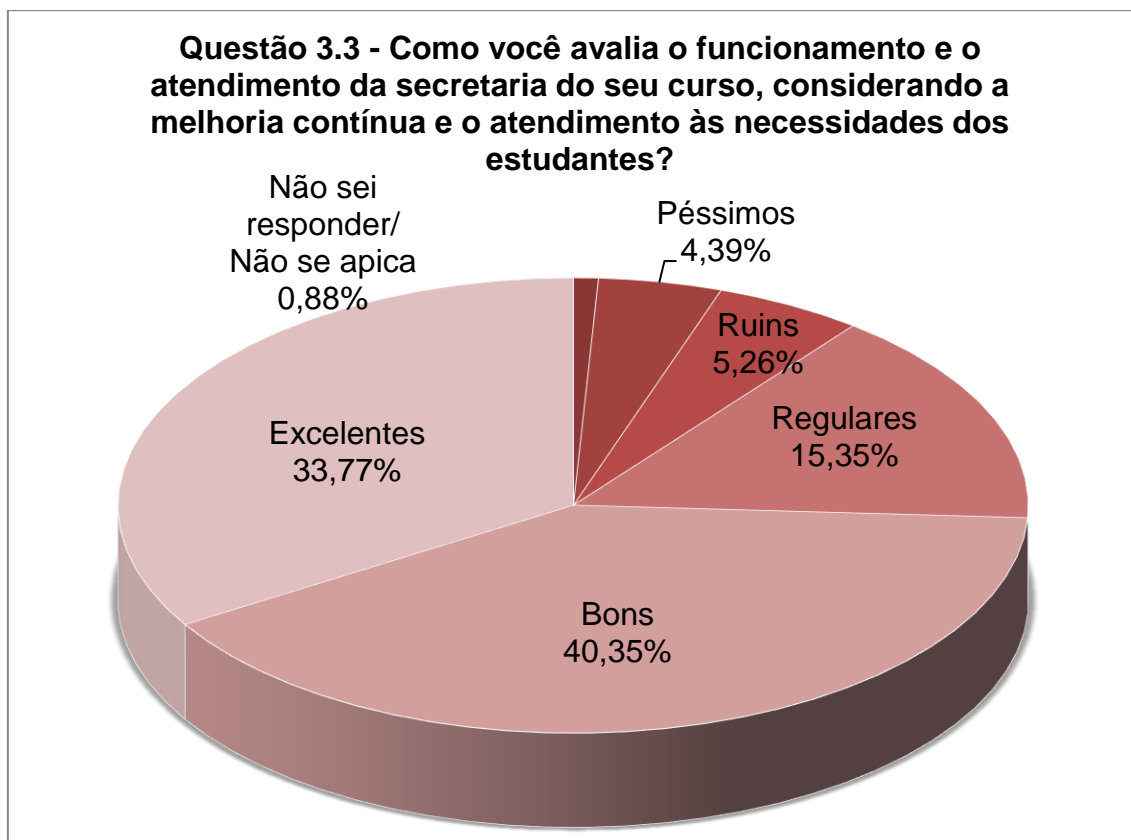


Figura 2.10 – Segmento Discente de Pós-Graduação – Questão 3.3

Tabela 2.10 – Segmento Discente de Pós-Graduação – Questão 3.3

Respostas	Total_respostas	%
Não sei responder/ Não se aplica	2	0,9
Péssimos	10	4,4
Ruins	12	5,3
Regulares	35	15,4
Bons	92	40,4
Excelentes	77	33,8
Total_avaliados	228	100

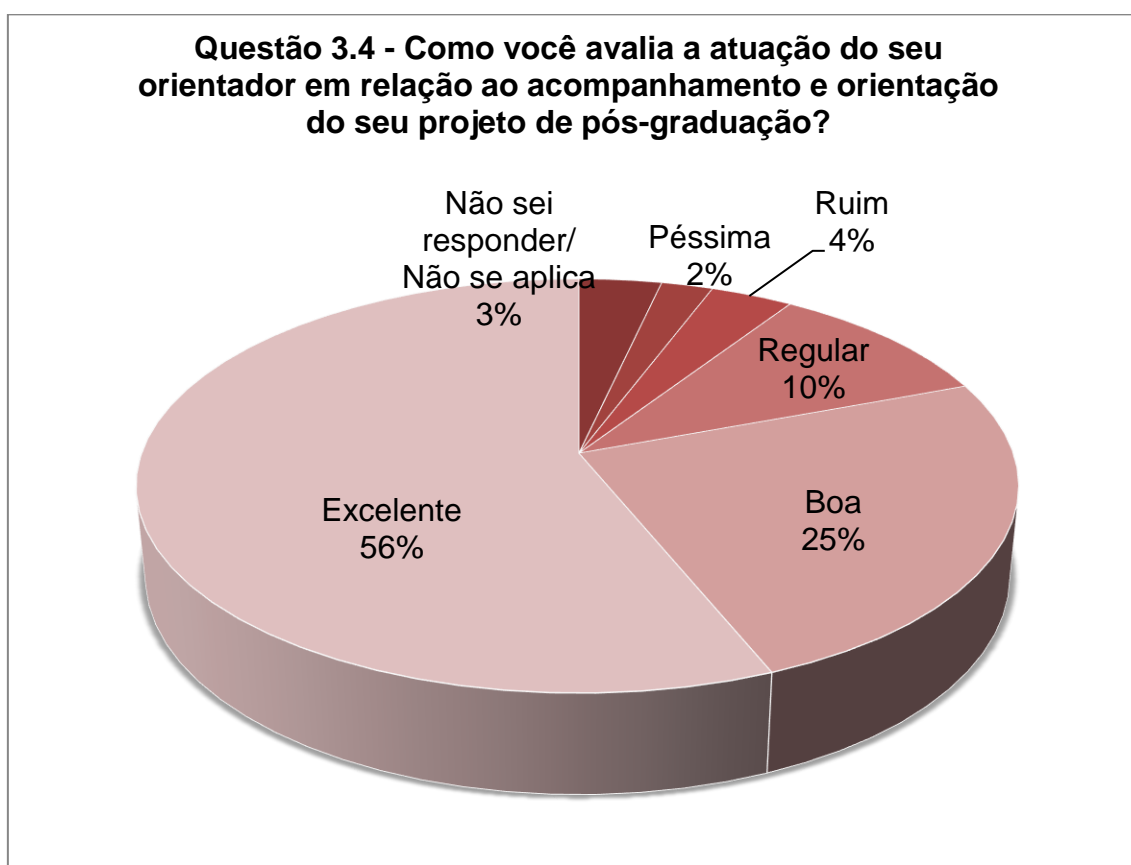


Figura 2.11 – Segmento Discente de Pós-Graduação – Questão 3.4

Tabela 2.11 – Segmento Discente de Pós-Graduação – Questão 3.4

Respostas	Total_respostas	%
Não sei responder/ Não se aplica	8	3,5
Péssima	5	2,2
Ruim	8	3,5
Regular	23	10,1
Boa	56	24,6
Excelente	128	56,1
Total_avaliados	228	100

Questão 3.5 - Como você avalia as condições oferecidas para a realização das pesquisas necessárias ao seu embasamento acadêmico-profissional?

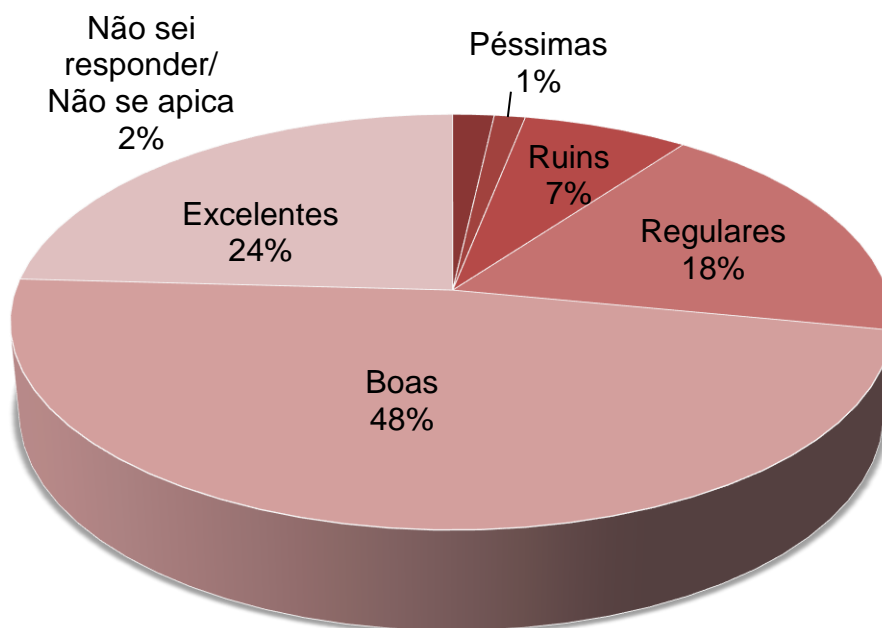


Figura 2.12 – Segmento Discente de Pós-Graduação – Questão 3.5

Tabela 2.12 – Segmento Discente de Pós-Graduação – Questão 3.5

Respostas	Total_respostas	%
Não sei responder/ Não se aplica	4	1,8
Péssimas	3	1,3
Ruins	16	7,0
Regulares	41	18,0
Boas	109	47,8
Excelentes	55	24,1
Total_avaliados	228	100

Quadro 2.1 – Apresenta a questão com seu percentual do segmento discente de Pós-graduação.

Discentes Pós-Graduação	Excelente	Bom	Regular	Ruim	Péssimo	Não sei responder/ Não se aplica
Questão 1.1 - Como você avalia a contribuição dos planos de ensino para a sua formação acadêmica, no que diz respeito à atualização, conteúdos e bibliografias?	19,3	51,3	21,1	3,1	0,9	4,4
Questão 2.1 - Como você avalia o acompanhamento, cumprimento e divulgação dos trabalhos de conclusão de curso?	14,5	43,9	25,9	7,0	2,6	6,1
Questão 2.2 - Como você avalia a divulgação e o apoio da coordenação do curso para a sua participação em eventos científicos, técnicos ou culturais?	17,5	36,8	29,8	8,3	4,8	2,6
Questão 2.3 - Como você avalia a orientação e o acompanhamento das atividades práticas desenvolvidas nos laboratórios?	19,7	37,3	18,0	5,7	3,1	16,2
Questão 2.4 - Como você avalia o acesso e o treinamento oferecidos pela Instituição para busca bibliográfica em portais de periódicos?	16,2	39,9	23,2	6,6	4,8	9,2
Questão 2.5 - Como você avalia os critérios adotados para a concessão de bolsa?	9,2	43,4	25,0	10,5	7,0	4,8
Questão 2.6 - Como você avalia o corpo docente quanto à sua experiência, conhecimento, dedicação e comprometimento, em relação à proposta do curso?	29,8	46,9	17,1	5,3	0,9	0,0
Questão 3.1- Como você avalia a atuação do diretor do seu centro de ensino/ campus, considerando a melhoria contínua e o atendimento às necessidades dos estudantes?	12,7	49,1	18,9	2,6	2,2	14,5
Questão 3.2 - Como você avalia a atuação do coordenador do seu curso, considerando a melhoria contínua e o atendimento às necessidades dos estudantes?	36,0	46,9	10,1	2,6	1,8	2,6
Questão 3.3 - Como você avalia o funcionamento e o atendimento da secretaria do seu curso, considerando a melhoria contínua e o atendimento às necessidades dos estudantes?	33,8	40,4	15,4	5,3	4,4	0,9
Questão 3.4 - Como você avalia a atuação do seu orientador em relação ao acompanhamento e orientação do seu projeto de pós-graduação?	56,1	24,6	10,1	3,5	2,2	3,5
Questão 3.5 - Como você avalia as condições oferecidas para a realização das pesquisas necessárias ao seu embasamento acadêmico-profissional?	24,1	47,8	18,0	7,0	1,3	1,8



Figura 2.13 – Percentuais de Insatisfação do Segmento Discente de Pós-Graduação.

3 – PG Matemática Mestrado (1010)

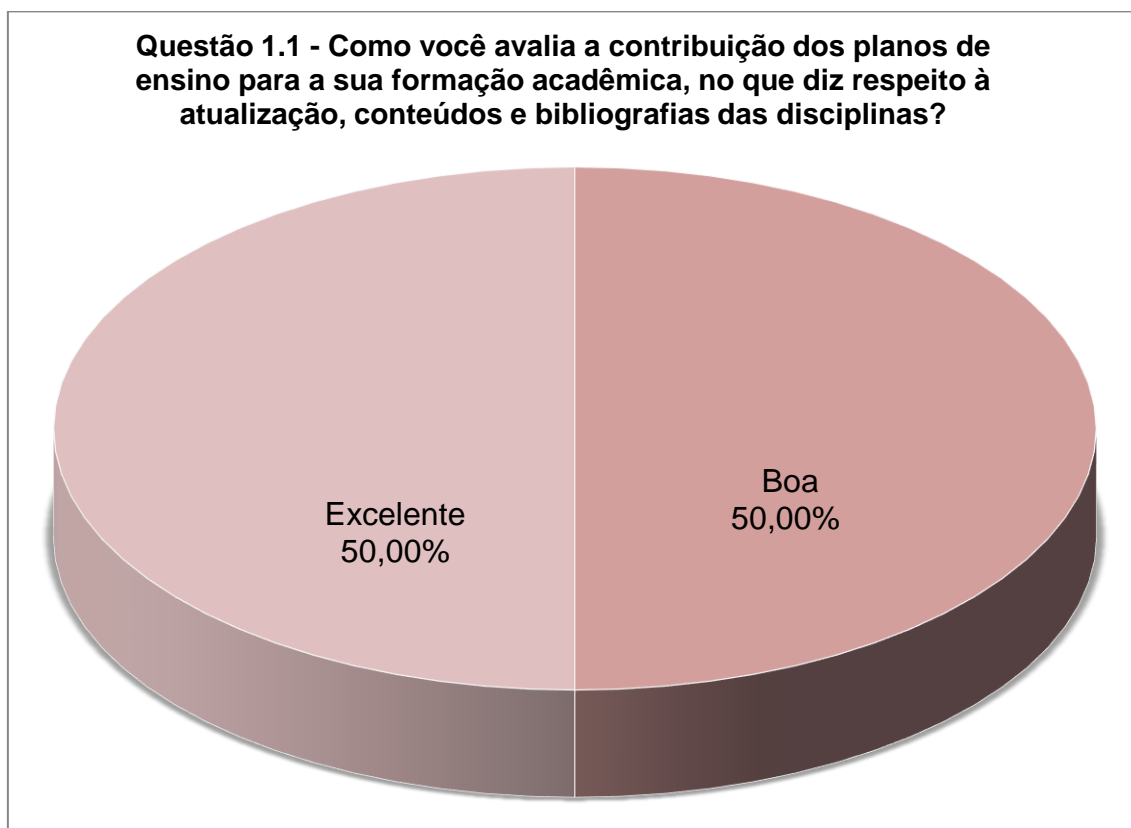


Figura 3.1 – Segmento Discente de Pós-Graduação Matemática– Questão 1.1

Tabela 3.1 – Segmento Discente de Pós-Graduação Matemática– Questão 1.1

Respostas	Total_respostas	%
Não sei responder/ Não se aplica	0	0,0
Péssima	0	0,0
Ruim	0	0,0
Regular	0	0,0
Boa	2	50,0
Excelente	2	50,0
Total_avaliados	4	100

Questão 2.1 - Como você avalia o acompanhamento, cumprimento e divulgação dos trabalhos de conclusão de curso?

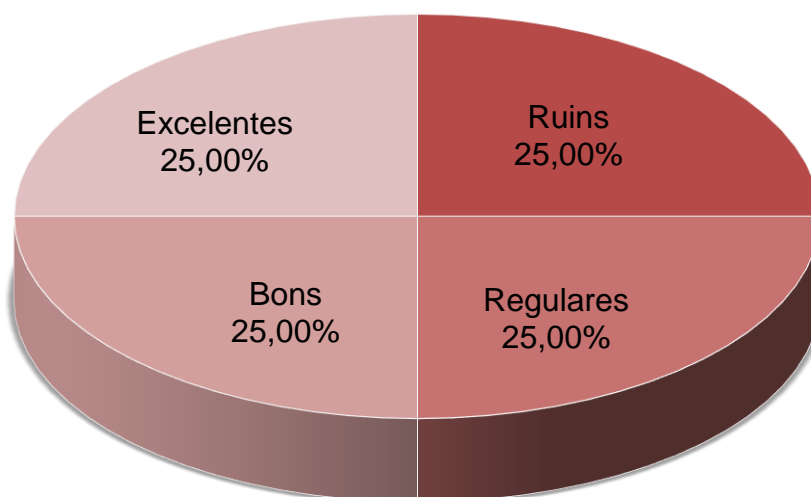


Figura 3.2 – Segmento Discente de Pós-Graduação Matemática– Questão 2.1

Tabela 3.2 – Segmento Discente de Pós-Graduação Matemática– Questão 2.1

Respostas	Total_respostas	%
Não sei responder/ Não se aplica	0	0,0
Péssimos	0	0,0
Ruins	1	25,0
Regulares	1	25,0
Bons	1	25,0
Excelentes	1	25,0
Total_avaliados	4	100

Questão 2.2 - Como você avalia a divulgação e o apoio da coordenação do curso para a sua participação em eventos científicos, técnicos ou culturais?

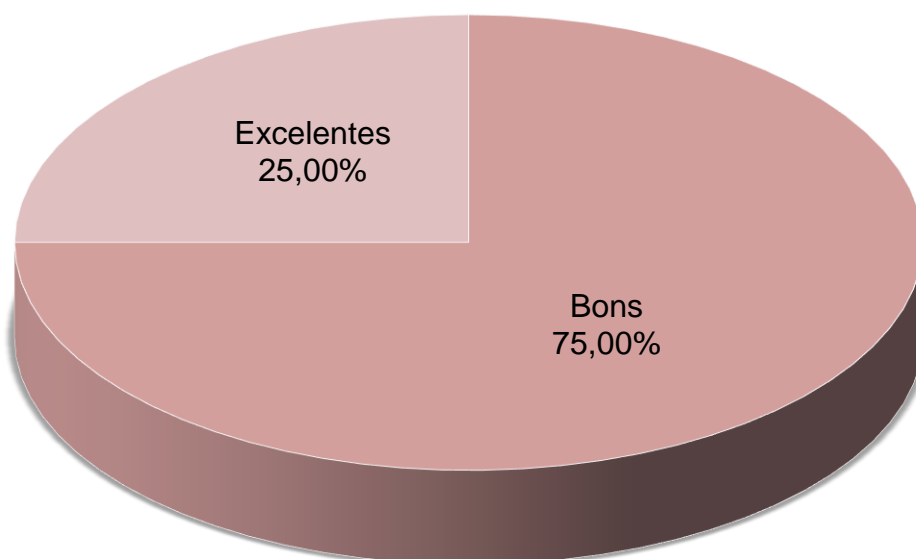


Figura 3.3 – Segmento Discente de Pós-Graduação Matemática– Questão 2.2

Tabela 3.3 – Segmento Discente de Pós-Graduação Matemática– Questão 2.2

Respostas	Total_respostas	%
Não sei responder/ Não se aplica	0	0,0
Péssimos	0	0,0
Ruins	0	0,0
Regulares	0	0,0
Bons	3	75,0
Excelentes	1	25,0
Total_avaliados	4	100

Questão 2.3 - Como você avalia a orientação e o acompanhamento das atividades práticas desenvolvidas nos laboratórios?

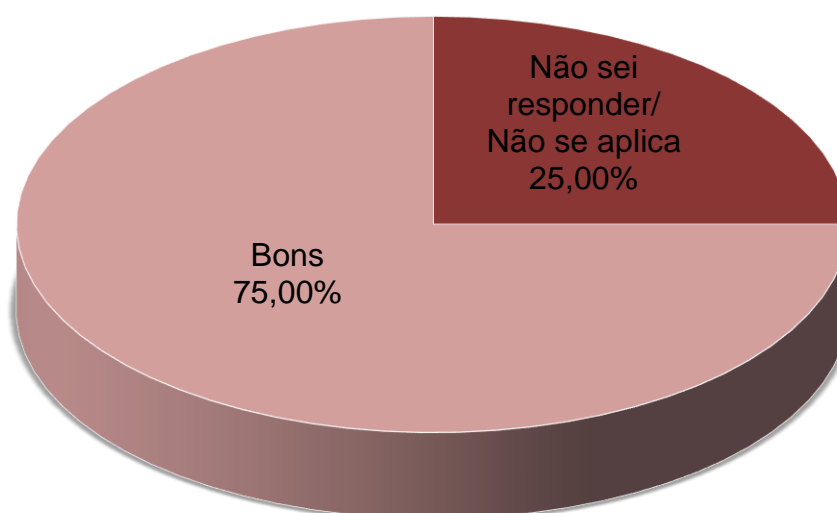


Figura 3.4 – Segmento Discente de Pós-Graduação Matemática– Questão 2.3

Tabela 3.4 – Segmento Discente de Pós-Graduação Matemática– Questão 2.3

Respostas	Total_respostas	%
Não sei responder/ Não se aplica	1	25,0
Péssimos	0	0,0
Ruins	0	0,0
Regulares	0	0,0
Bons	3	75,0
Excelentes	0	0,0
Total_avaliados	4	100

Questão 2.4 - Como você avalia o acesso e o treinamento oferecidos pela instituição para busca bibliográfica em portais de periódicos?

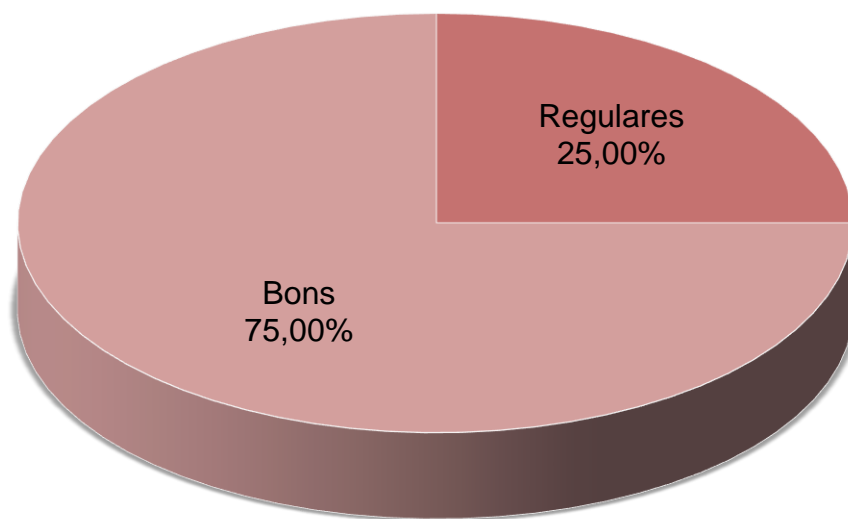


Figura 3.5 – Segmento Discente de Pós-Graduação Matemática– Questão 2.4

Tabela 3.5 – Segmento Discente de Pós-Graduação Matemática– Questão 2.4

Respostas	Total_respostas	%
Não sei responder/ Não se aplica	0	0,0
Péssimos	0	0,0
Ruins	0	0,0
Regulares	1	25,0
Bons	3	75,0
Excelentes	0	0,0
Total_avaliados	4	100

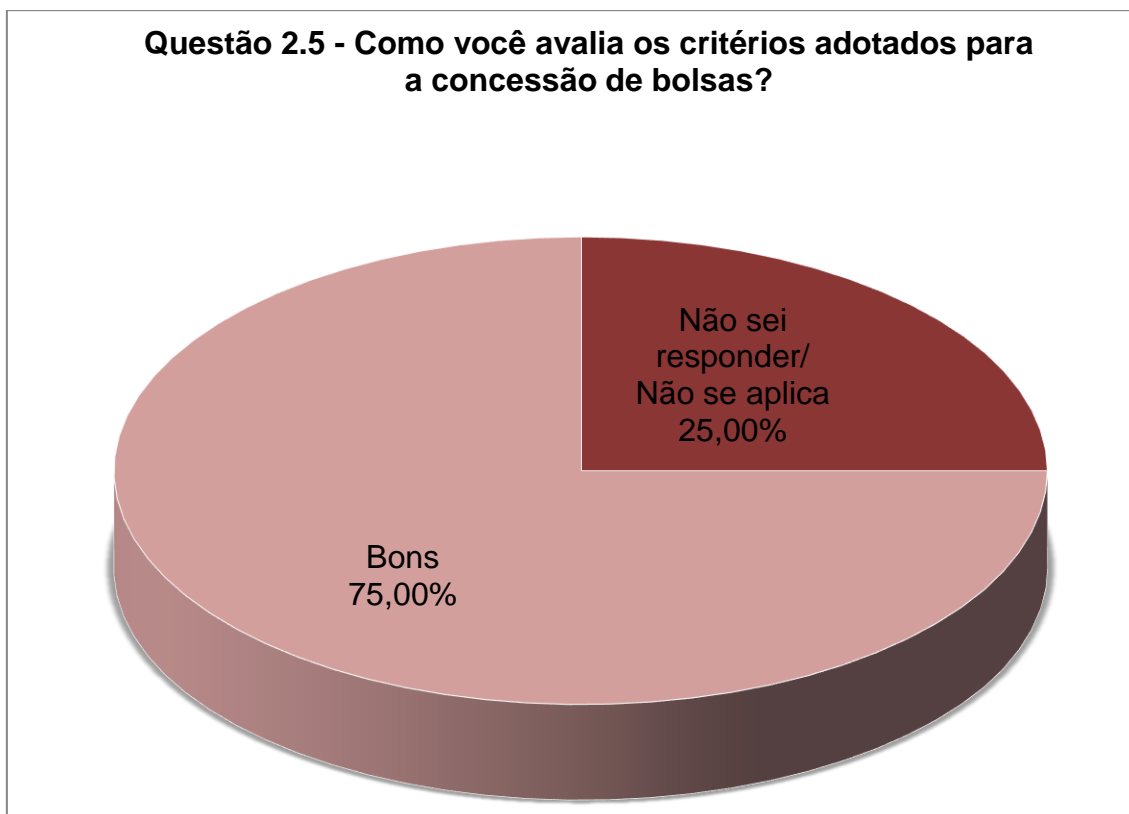


Figura 3.6 – Segmento Discente de Pós-Graduação Matemática– Questão 2.5

Tabela 3.6 – Segmento Discente de Pós-Graduação Matemática– Questão 2.5

Respostas	Total_respostas	%
Não sei responder/ Não se aplica	1	25,0
Péssimos	0	0,0
Ruins	0	0,0
Regulares	0	0,0
Bons	3	75,0
Excelentes	0	0,0
Total_avaliados	4	100

Questão 2.6- Como você avalia o corpo docente quanto à sua experiência, conhecimento, dedicação e comprometimento, em relação à proposta do curso?

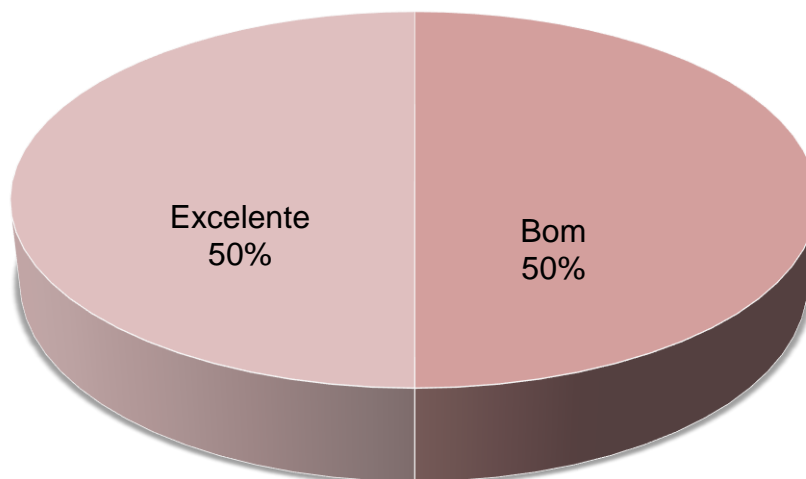


Figura 3.7 – Segmento Discente de Pós-Graduação Matemática– Questão 2.6

Tabela 3.7 – Segmento Discente de Pós-Graduação Matemática– Questão 2.6

Respostas	Total_respostas	%
Não sei responder/ Não se aplica	0	0,0
Péssimo	0	0,0
Ruim	0	0,0
Regular	0	0,0
Bom	2	50,0
Excelente	2	50,0
Total_avaliados	4	100,0

Questão 3.1- Como você avalia a atuação do diretor do seu centro de ensino/campus, considerando a melhoria contínua e o atendimento às necessidades dos estudantes?

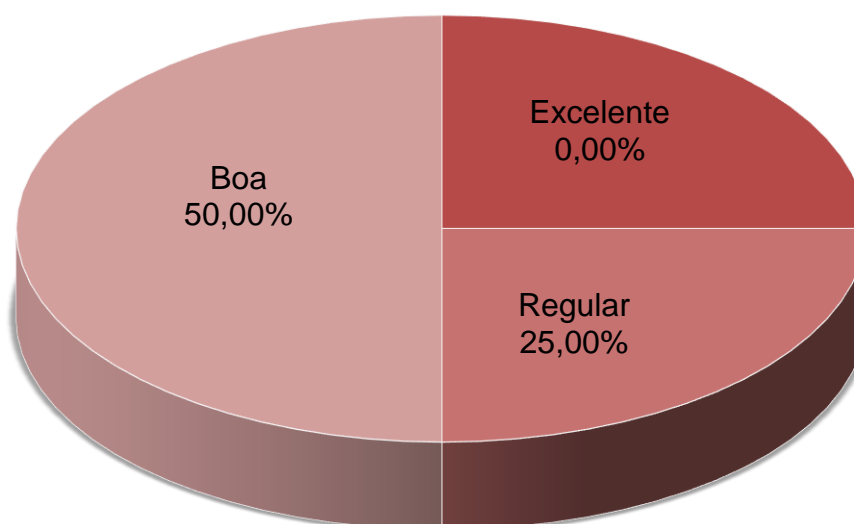


Figura 3.8 – Segmento Discente de Pós-Graduação Matemática– Questão 3.1

Tabela 3.8 – Segmento Discente de Pós-Graduação Matemática– Questão 3.1

Respostas	Total_respostas	%
Não sei responder/ Não se aplica	0	0,0
Péssima	0	0,0
Ruim	1	25,0
Regular	1	25,0
Boa	2	50,0
Excelente	0	0,0
Total_avaliados	4	100

Questão 3.2 - Como você avalia a atuação do coordenador do seu curso, considerando a melhoria contínua e o atendimento às necessidades dos estudantes?

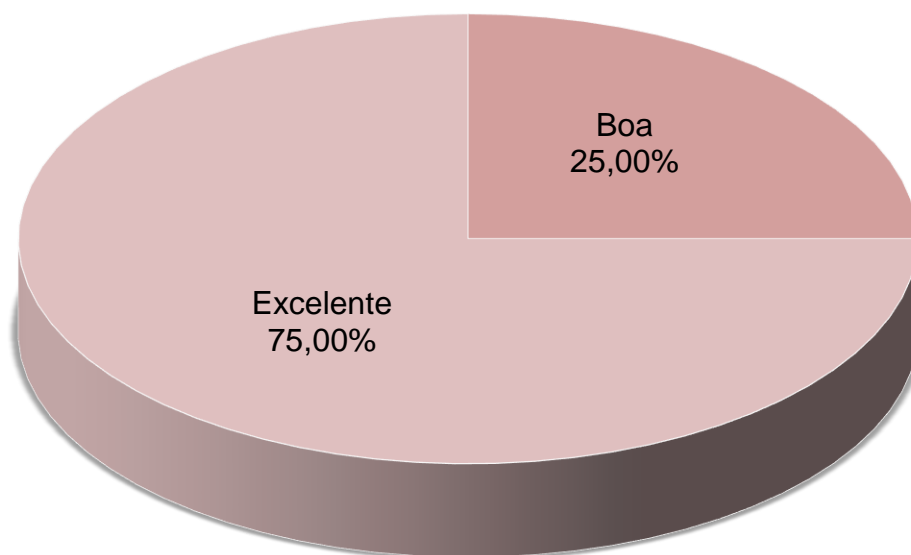


Figura 3.9 – Segmento Discente de Pós-Graduação Matemática– Questão 3.2

Tabela 3.9 – Segmento Discente de Pós-Graduação Matemática– Questão 3.2

Respostas	Total_respostas	%
Não sei responder/ Não se aplica	0	0,0
Péssima	0	0,0
Ruim	0	0,0
Regular	0	0,0
Boa	1	25,0
Excelente	3	75,0
Total_avaliados	4	100

Questão 3.3 - Como você avalia o funcionamento e o atendimento da secretaria do seu curso, considerando a melhoria contínua e o atendimento às necessidades dos estudantes?

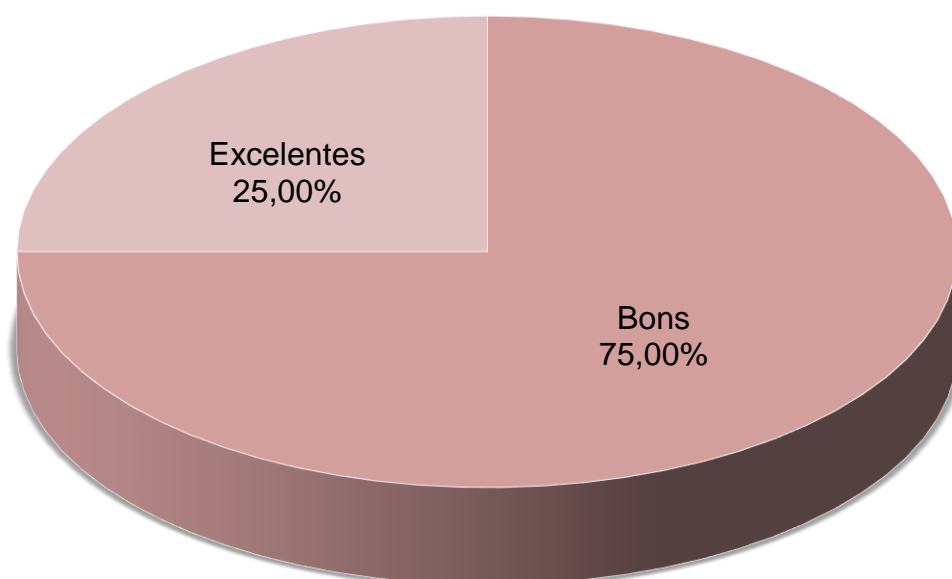


Figura 3.10 – Segmento Discente de Pós-Graduação Matemática– Questão 3.3

Tabela 3.10 Segmento Discente de Pós-Graduação Matemática– Questão 3.3

Respostas	Total_respostas	%
Não sei responder/ Não se aplica	0	0,0
Péssimos	0	0,0
Ruins	0	0,0
Regulares	0	0,0
Bons	3	75,0
Excelentes	1	25,0
Total_avaliados	4	100

Questão 3.4 - Como você avalia a atuação do seu orientador em relação ao acompanhamento e orientação do seu projeto de pós-graduação?

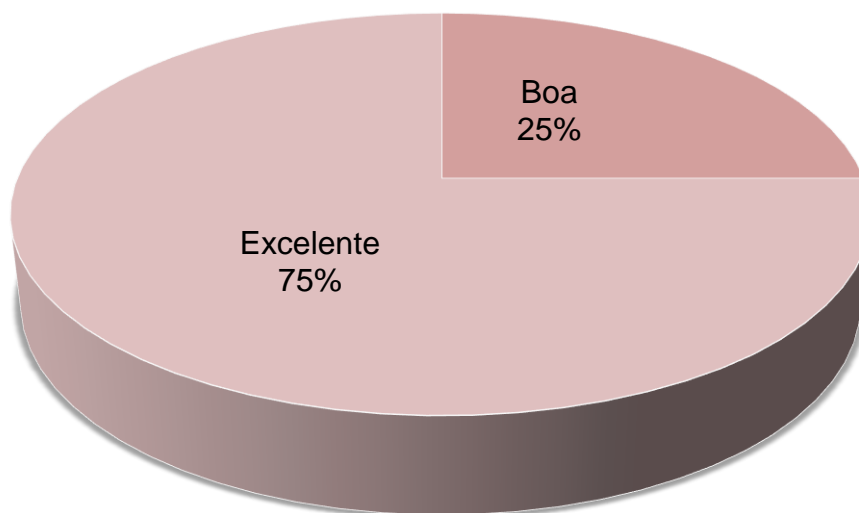


Figura 3.11 – Segmento Discente de Pós-Graduação Matemática– Questão 3.4

Tabela 3.11 Segmento Discente de Pós-Graduação Matemática– Questão 3.4

Respostas	Total_respostas	%
Não sei responder/ Não se aplica	0	0,0
Péssima	0	0,0
Ruim	0	0,0
Regular	0	0,0
Boa	1	25,0
Excelente	3	75,0
Total_avaliados	4	100

Questão 3.5 - Como você avalia as condições oferecidas para a realização das pesquisas necessárias ao seu embasamento acadêmico-profissional?

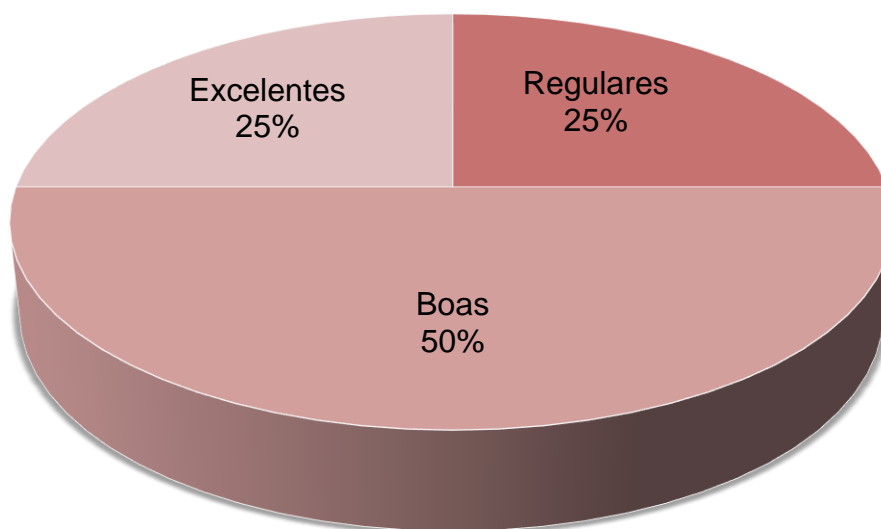


Figura 3.12 – Segmento Discente de Pós-Graduação Matemática– Questão 3.5

Tabela 3.12 Segmento Discente de Pós-Graduação Matemática– Questão 3.5

Respostas	Total_respostas	%
Não sei responder/ Não se aplica	0	0,0
Péssimas	0	0,0
Ruins	0	0,0
Regulares	1	25,0
Boas	2	50,0
Excelentes	1	25,0
Total_avaliados	4	100

Quadro 3.1 – Apresenta a questão com seu percentual do segmento discente de Pós-graduação Matemática Mestrado

Respostas	Excelente	Bom	Regular	Ruim	Péssimo	Não sei responder/ Não se aplica
Questão 1.1 - Como você avalia a contribuição dos planos de ensino para a sua formação acadêmica, no que diz respeito à atualização, conteúdos e bibliografias?	50,5	50,0	0,0	0,0	0,0	0,0
Questão 2.1 - Como você avalia o acompanhamento, cumprimento e divulgação dos trabalhos de conclusão de curso?	25,0	25,0	25,0	25,0	0,0	0,0
Questão 2.2 - Como você avalia a divulgação e o apoio da coordenação do curso para a sua participação em eventos científicos, técnicos ou culturais?	25,0	75,0	0,0	0,0	0,0	0,0
Questão 2.3 - Como você avalia a orientação e o acompanhamento das atividades práticas desenvolvidas nos laboratórios?	0,0	75,0	0,0	0,0	0,0	25,0
Questão 2.4 - Como você avalia o acesso e o treinamento oferecidos pela Instituição para busca bibliográfica em portais de periódicos?	0,0	75,0	25,0	0,0	0,0	0,0
Questão 2.5 - Como você avalia os critérios adotados para a concessão de bolsa?	0,0	75,0	0,0	0,0	0,0	25,0
Questão 2.6 - Como você avalia o corpo docente quanto à sua experiência, conhecimento, dedicação e comprometimento, em relação à proposta do curso?	50,0	50,0	0,0	0,0	0,0	0,0
Questão 3.1 - Como você avalia a atuação do diretor do seu centro de ensino/ campus, considerando a melhoria contínua e o atendimento às necessidades dos estudantes?	0,0	50,0	25,0	25,0	0,0	0,0
Questão 3.2 - Como você avalia a atuação do coordenador do seu curso, considerando a melhoria contínua e o atendimento às necessidades dos estudantes?	75,0	25,0	0,0	0,0	0,0	0,0
Questão 3.3 - Como você avalia o funcionamento e o atendimento da secretaria do seu curso, considerando a melhoria contínua e o atendimento às necessidades dos estudantes?	25,0	75,0	0,0	0,0	0,0	0,0
Questão 3.4 - Como você avalia a atuação do seu orientador em relação ao acompanhamento e orientação do seu projeto de pós-graduação?	75,0	25,0	0,0	0,0	0,0	0,0
Questão 3.5 - Como você avalia as condições oferecidas para a realização das pesquisas necessárias ao seu embasamento acadêmico-profissional?	25,0	50,0	25,0	0,0	0,0	0,0

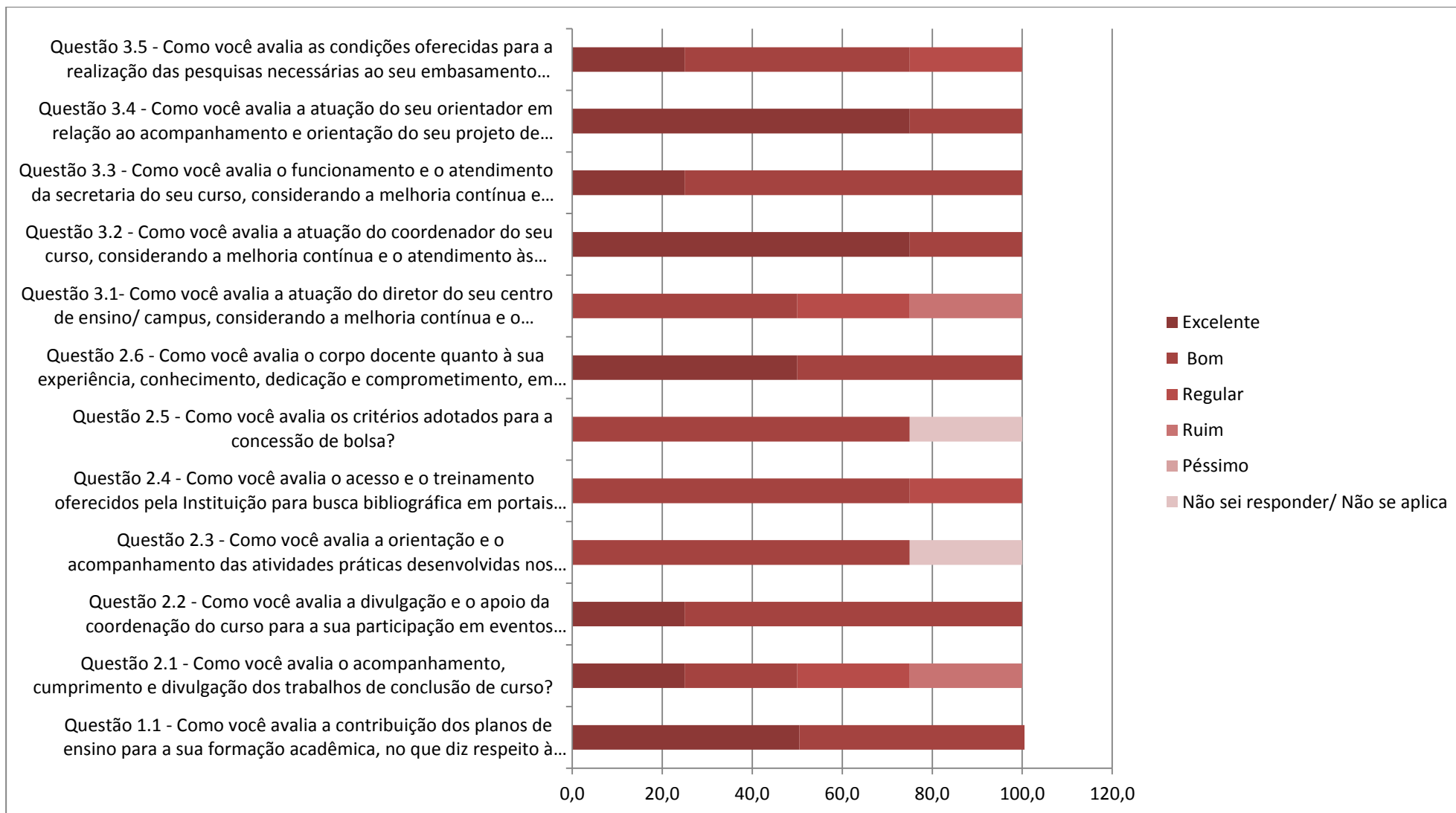


Figura 3.11 – Percentuais de Insatisfação do Segmento Discente de Pós-Graduação Matemática Mestrado.

4 – PG Meteorologia Mestrado (1022)

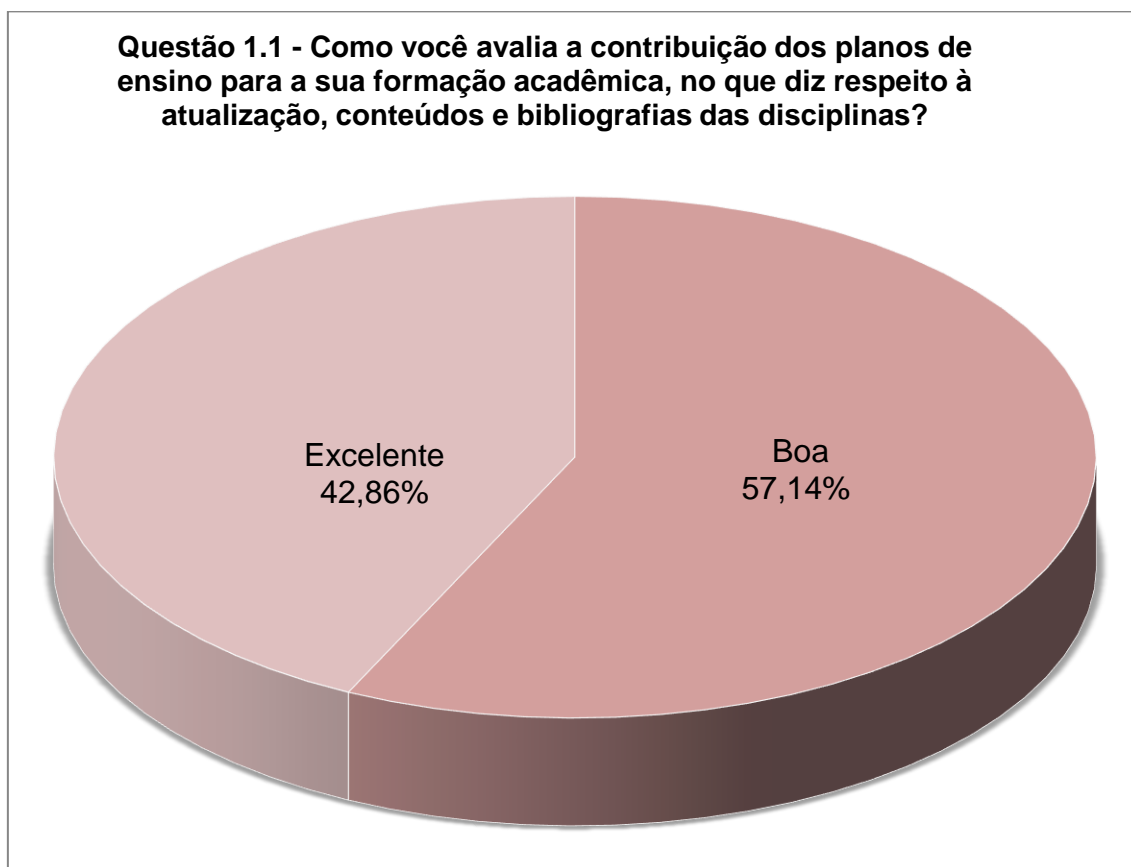


Figura 4.1 – Segmento Discente de Pós-Graduação Meteorologia– Questão 1.1

Tabela 4.1 Segmento Discente de Pós-Graduação Meteorologia– Questão 1.1

Respostas	Total respostas	%
Não sei responder/ Não se aplica	0	0,0
Péssima	0	0,0
Ruim	0	0,0
Regular	0	0,0
Boa	4	57,1
Excelente	3	42,9
Total avaliados	7	100

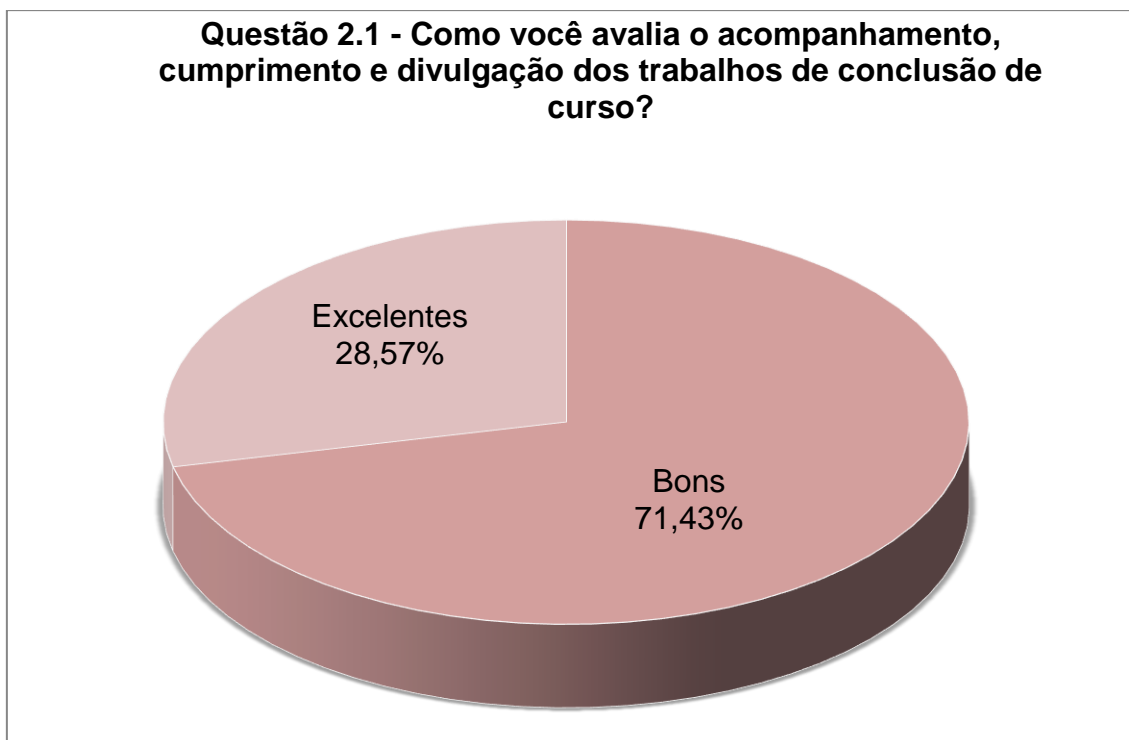


Figura 4.2 – Segmento Discente de Pós-Graduação Meteorologia– Questão 2.1

Tabela 4.2 Segmento Discente de Pós-Graduação Meteorologia– Questão 2.1

Respostas	Total respostas	%
Não sei responder/ Não se aplica	0	0,0
Péssimos	0	0,0
Ruins	0	0,0
Regulares	0	0,0
Bons	5	71,4
Excelentes	2	28,6
Total avaliados	7	100

Questão 2.2 - Como você avalia a divulgação e o apoio da coordenação do curso para a sua participação em eventos

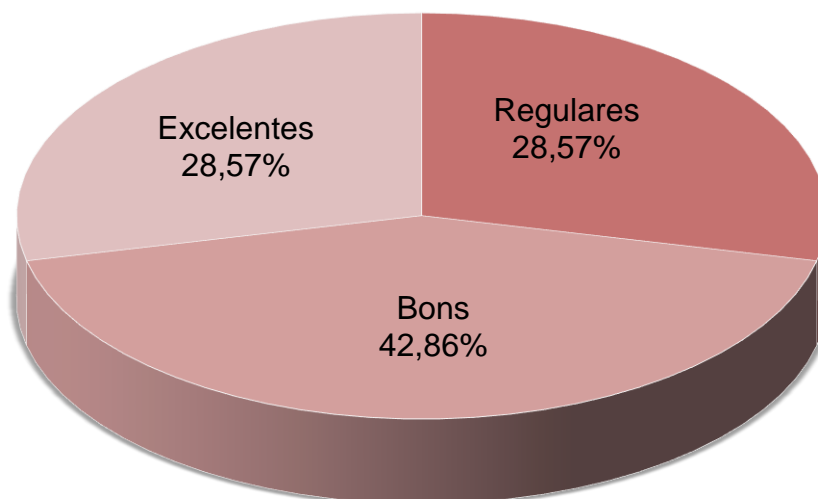


Figura 4.3 – Segmento Discente de Pós-Graduação Meteorologia– Questão 2.2

Tabela 4.3 Segmento Discente de Pós-Graduação Meteorologia– Questão 2.2

Respostas	Total respostas	%
Não sei responder/ Não se aplica	0	0,0
Péssimos	0	0,0
Ruins	0	0,0
Regulares	2	28,6
Bons	3	42,9
Excelentes	2	28,6
Total avaliados	7	100

Questão 2.3 - Como você avalia a orientação e o acompanhamento das atividades práticas desenvolvidas nos laboratórios?

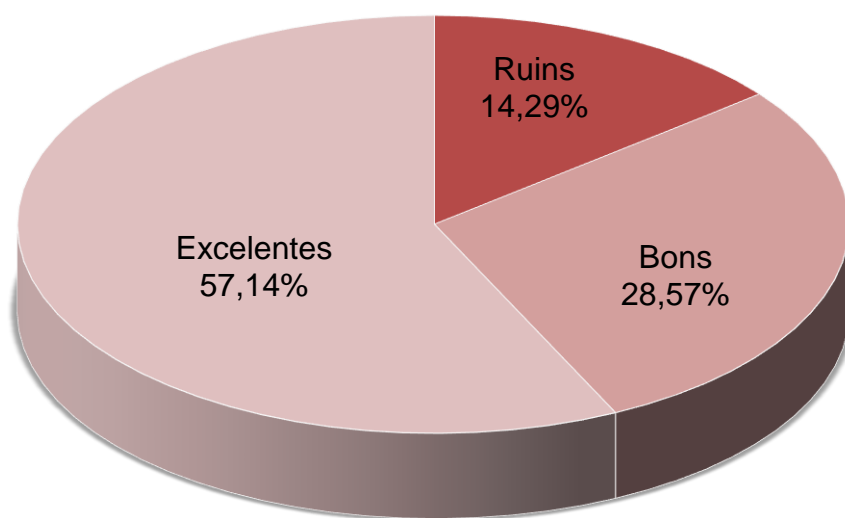


Figura 4.4 – Segmento Discente de Pós-Graduação Meteorologia– Questão 2.3

Tabela 4.4 Segmento Discente de Pós-Graduação Meteorologia– Questão 2.3

Respostas	Total respostas	%
Não sei responder/ Não se aplica	0	0,0
Péssimos	0	0,0
Ruins	1	14,3
Regulares	0	0,0
Bons	2	28,6
Excelentes	4	57,1
Total avaliados	7	100

Questão 2.4 - Como você avalia o acesso e o treinamento oferecidos pela instituição para busca bibliográfica em portais de periódicos?

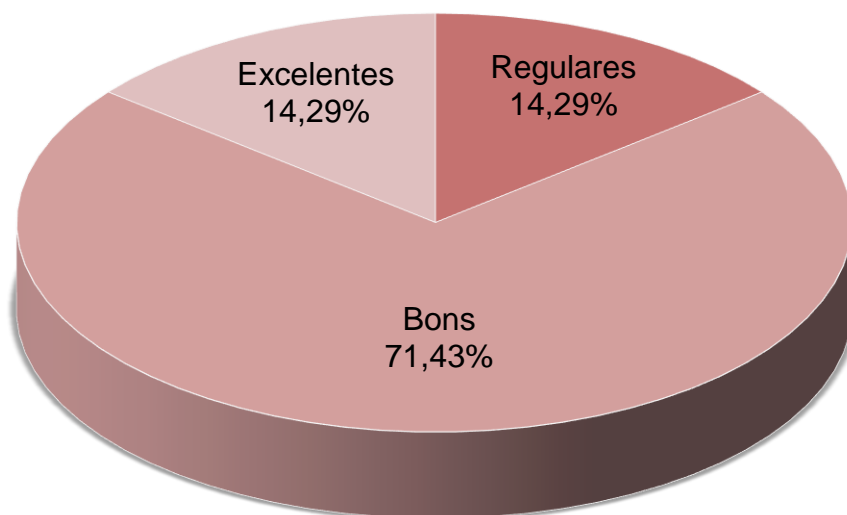


Figura 4.5 – Segmento Discente de Pós-Graduação Meteorologia– Questão 2.4

Tabela 4.5 Segmento Discente de Pós-Graduação Meteorologia– Questão 2.4

Respostas	Total_respostas	%
Não sei responder/ Não se aplica	0	0,0
Péssimos	0	0,0
Ruins	0	0,0
Regulares	1	14,3
Bons	5	71,4
Excelentes	1	14,3
Total avaliados	7	100

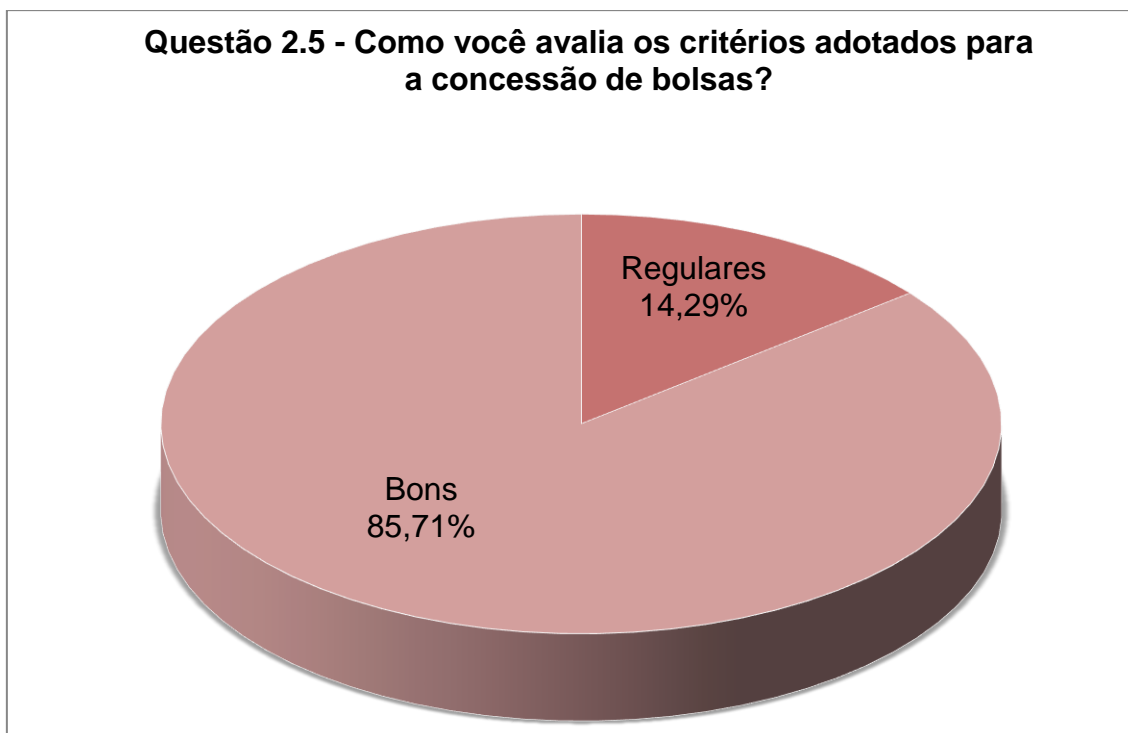


Figura 4.6 – Segmento Discente de Pós-Graduação Meteorologia– Questão 2.5

Tabela 4.6 Segmento Discente de Pós-Graduação Meteorologia– Questão 2.5

Respostas	Total respostas	%
Não sei responder/ Não se aplica	0	0,0
Péssimos	0	0,0
Ruins	0	0,0
Regulares	1	14,3
Bons	6	85,7
Excelentes	0	0,0
Total avaliados	7	100

Questão 2.6 - Como você avalia o corpo docente quanto à sua experiência, conhecimento, dedicação e comprometimento, em relação à proposta do curso?

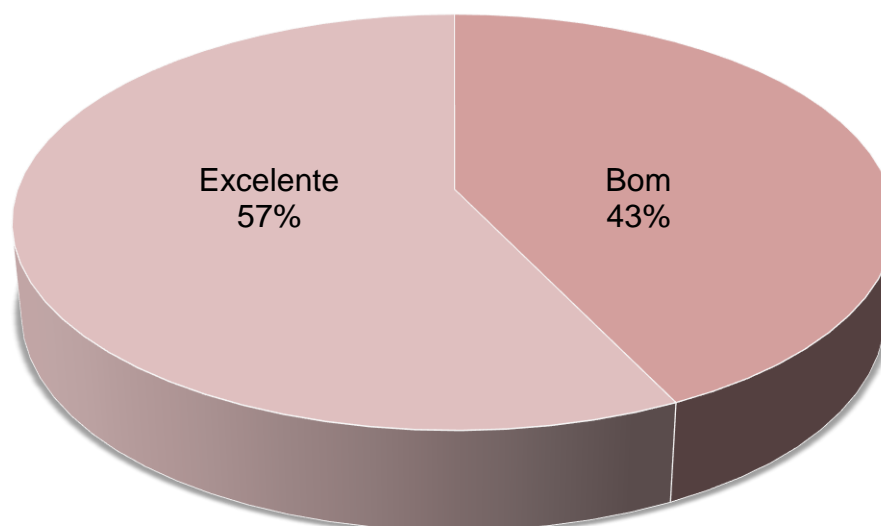


Figura 4.7 – Segmento Discente de Pós-Graduação Meteorologia– Questão 2.6

Tabela 4.7 Segmento Discente de Pós-Graduação Meteorologia– Questão 2.6

Respostas	Total respostas	%
Não sei responder/ Não se aplica	0	0,0
Péssimo	0	0,0
Ruim	0	0,0
Regular	0	0,0
Bom	3	42,9
Excelente	4	57,1
Total avaliados	7	100,0

Questão 3.1- Como você avalia a atuação do diretor do seu centro de ensino/campus, considerando a melhoria contínua e o atendimento às necessidades dos estudantes?

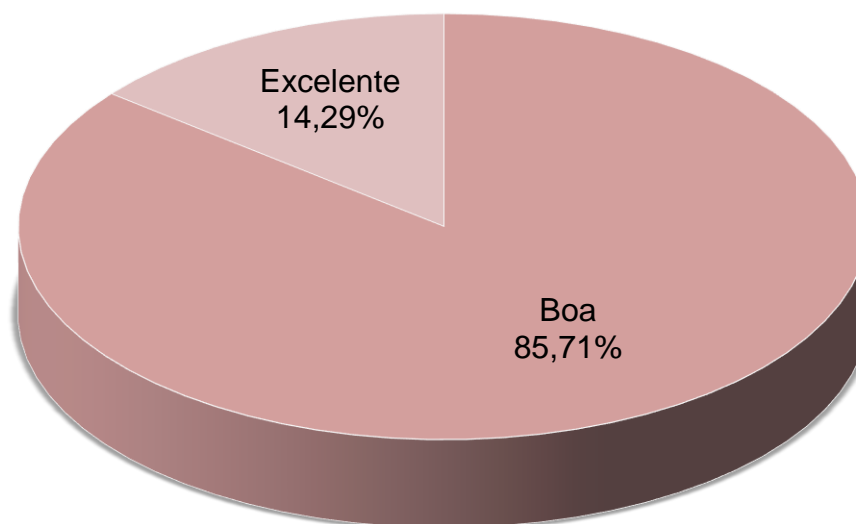


Figura 4.8 – Segmento Discente de Pós-Graduação Meteorologia– Questão 3.1

Tabela 4.8 Segmento Discente de Pós-Graduação Meteorologia– Questão 3.1

Respostas	Total respostas	%
Não sei responder/ Não se aplica	0	0,0
Péssima	0	0,0
Ruim	0	0,0
Regular	0	0,0
Boa	6	85,7
Excelente	1	14,3
Total avaliados	7	100

Questão 3.2 - Como você avalia a atuação do coordenador do seu curso, considerando a melhoria contínua e o atendimento às necessidades dos estudantes?

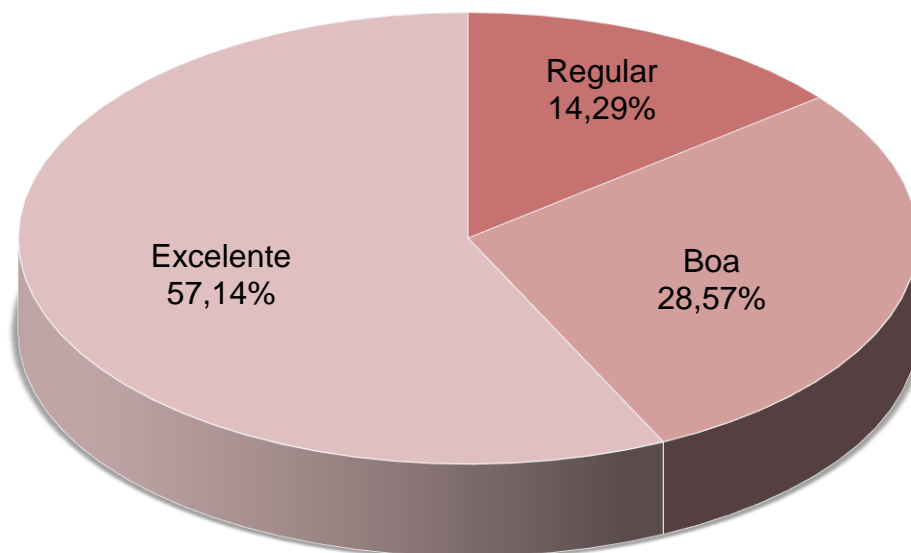


Figura 4.9 – Segmento Discente de Pós-Graduação Meteorologia– Questão 3.2

Tabela 4.9 Segmento Discente de Pós-Graduação Meteorologia– Questão 3.2

Respostas	Total respostas	%
Não sei responder/ Não se aplica	0	0,0
Péssima	0	0,0
Ruim	0	0,0
Regular	1	14,3
Boa	2	28,6
Excelente	4	57,1
Total avaliados	7	100

Questão 3.3 - Como você avalia o funcionamento e o atendimento da secretaria do seu curso, considerando a melhoria contínua e o atendimento às necessidades dos estudantes?

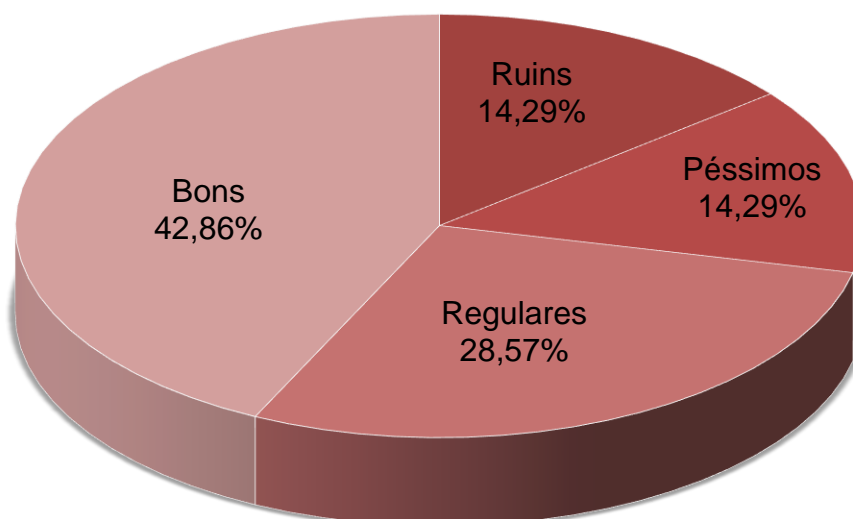


Figura 4.10 Segmento Discente de Pós-Graduação Meteorologia– Questão 3.3

Tabela 4.10 Segmento Discente de Pós-Graduação Meteorologia– Questão 3.3

Respostas	Total respostas	%
Não sei responder/ Não se aplica	0	0,0
Péssimos	1	14,3
Ruins	1	14,3
Regulares	2	28,6
Bons	3	42,9
Excelentes	0	0,0
Total avaliados	7	100

Questão 3.4 - Como você avalia a atuação do seu orientador em relação ao acompanhamento e orientação do seu projeto de pós-graduação?

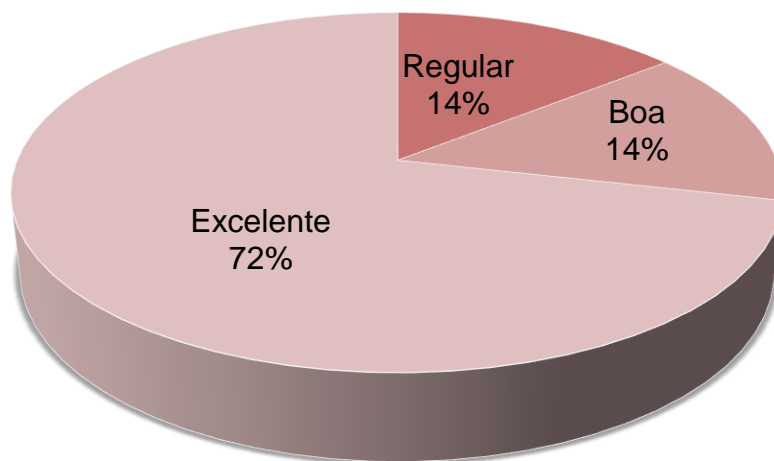


Figura 4.11 Segmento Discente de Pós-Graduação Meteorologia– Questão 3.4

Tabela 4.11 Segmento Discente de Pós-Graduação Meteorologia– Questão 3.4

Respostas	Total respostas	%
Não sei responder/ Não se aplica	0	0,0
Péssima	0	0,0
Ruim	0	0,0
Regular	1	14,3
Boa	1	14,3
Excelente	5	71,4
Total avaliados	7	100

Questão 3.5 - Como você avalia as condições oferecidas para a realização das pesquisas necessárias ao seu embasamento acadêmico-profissional?

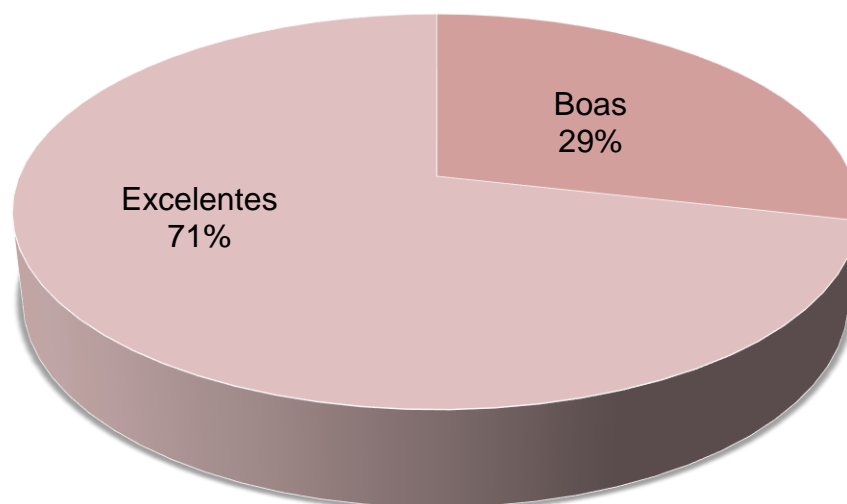


Figura 4.12 Segmento Discente de Pós-Graduação Meteorologia– Questão 3.5

Tabela 4.12 Segmento Discente de Pós-Graduação Meteorologia– Questão 3.5

Respostas	Total respostas	%
Não sei responder/ Não se aplica	0	0,0
Péssimas	0	0,0
Ruins	0	0,0
Regulares	0	0,0
Boas	2	28,6
Excelentes	5	71,4
Total avaliados	7	100

Quadro 4.1 – Apresenta a questão com seu percentual do segmento discente de Pós-graduação Meteorologia Mestrado

Respostas	Excelente	Bom	Regular	Ruim	Péssimo	Não sei responder/ Não se aplica
Questão 1.1 - Como você avalia a contribuição dos planos de ensino para a sua formação acadêmica, no que diz respeito à atualização, conteúdos e bibliografias?	42,9	57,1	0,0	0,0	0,0	0,0
Questão 2.1 - Como você avalia o acompanhamento, cumprimento e divulgação dos trabalhos de conclusão de curso?	28,6	71,4	0,0	0,0	0,0	0,0
Questão 2.2 - Como você avalia a divulgação e o apoio da coordenação do curso para a sua participação em eventos científicos, técnicos ou culturais?	28,6	42,9	28,6	0,0	0,0	0,0
Questão 2.3 - Como você avalia a orientação e o acompanhamento das atividades práticas desenvolvidas nos laboratórios?	57,1	28,6	0,0	14,3	0,0	0,0
Questão 2.4 - Como você avalia o acesso e o treinamento oferecidos pela Instituição para busca bibliográfica em portais de periódicos?	14,3	71,4	14,3	0,0	0,0	0,0
Questão 2.5 - Como você avalia os critérios adotados para a concessão de bolsa?	0,0	85,7	14,3	0,0	0,0	0,0
Questão 2.6 - Como você avalia o corpo docente quanto à sua experiência, conhecimento, dedicação e comprometimento, em relação à proposta do curso?	57,1	42,9	0,0	0,0	0,0	0,0
Questão 3.1- Como você avalia a atuação do diretor do seu centro de ensino/ campus, considerando a melhoria contínua e o atendimento às necessidades dos estudantes?	14,3	85,7	0,0	0,0	0,0	0,0
Questão 3.2 - Como você avalia a atuação do coordenador do seu curso, considerando a melhoria contínua e o atendimento às necessidades dos estudantes?	57,1	28,6	14,3	0,0	0,0	0,0
Questão 3.3 - Como você avalia o funcionamento e o atendimento da secretaria do seu curso, considerando a melhoria contínua e o atendimento às necessidades dos estudantes?	0,0	42,9	28,6	14,3	14,3	0,0
Questão 3.4 - Como você avalia a atuação do seu orientador em relação ao acompanhamento e orientação do seu projeto de pós-graduação?	71,4	14,3	14,3	0,0	0,0	0,0
Questão 3.5 - Como você avalia as condições oferecidas para a realização das pesquisas necessárias ao seu embasamento acadêmico-profissional?	71,4	28,6	0,0	0,0	0,0	0,0

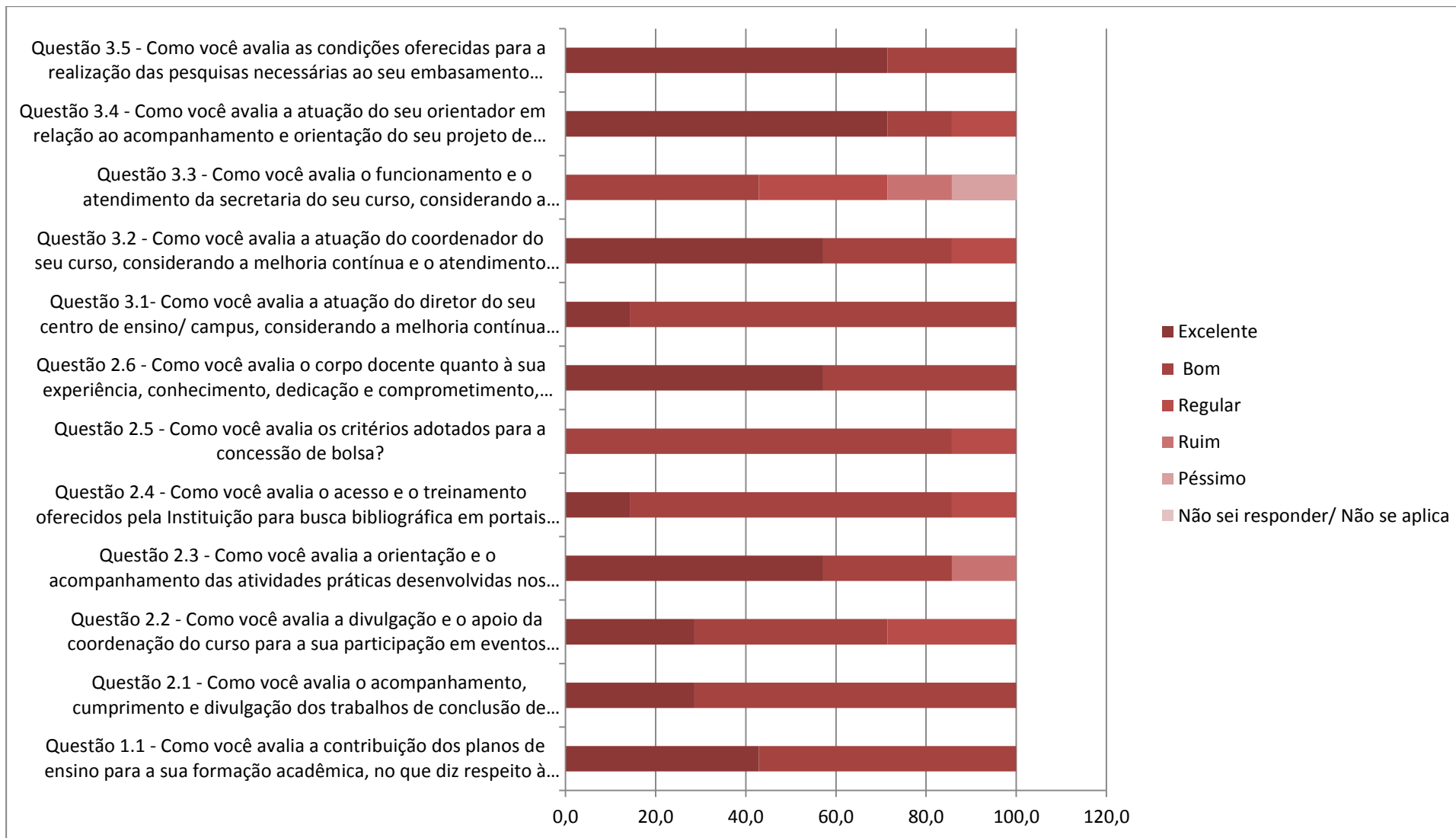


Figura 4.11 – Percentuais de Insatisfação do Segmento Discente de Pós-Graduação Meteorologia Mestrado

5 – PG Educação em Ciências: Química da Vida e Saúde

Doutorado (1025)

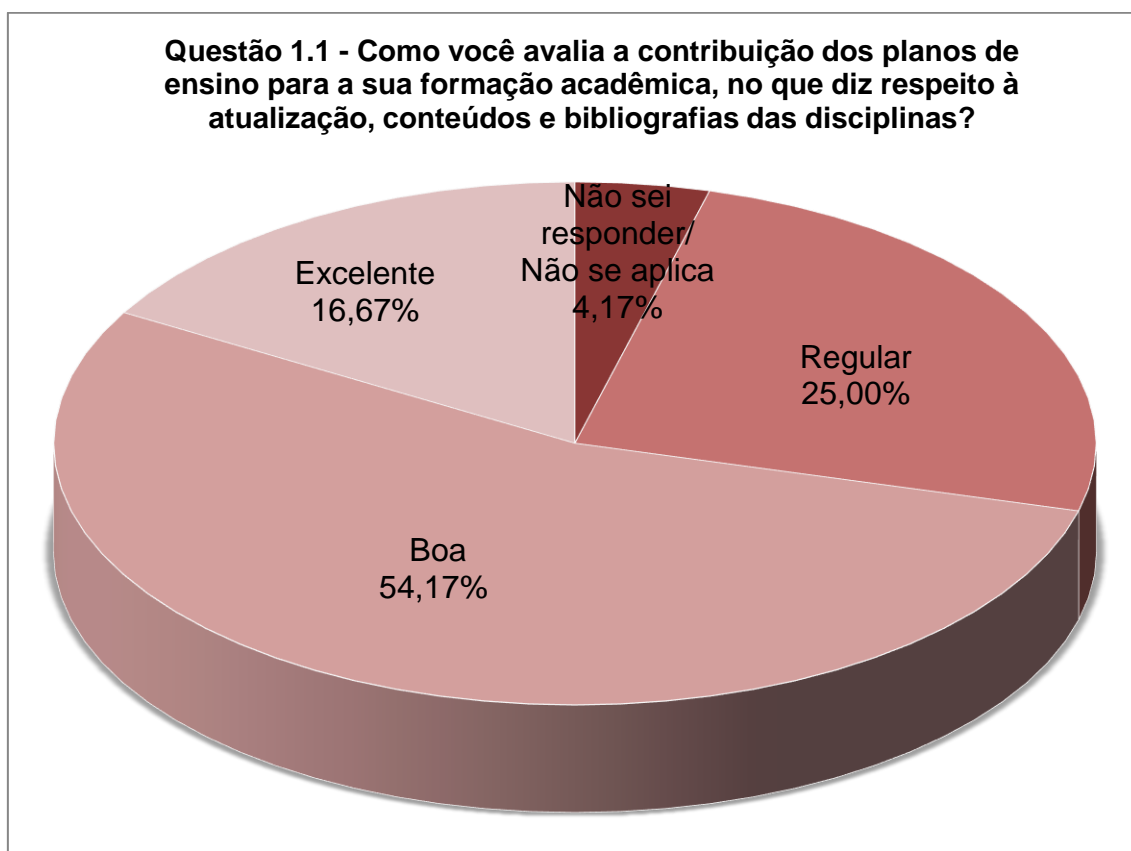


Figura 5.1 Segmento Discente de Pós-Graduação Ciências Questão 1.1

Tabela 5.1 Segmento Discente de Pós-Graduação Ciências– Questão 1.1

Respostas	Total respostas	%
Não sei responder/ Não se aplica	1	4,2
Péssima	0	0,0
Ruim	0	0,0
Regular	6	25,0
Boa	13	54,2
Excelente	4	16,7
Total avaliados	24	100

Questão 2.1 - Como você avalia o acompanhamento, cumprimento e divulgação dos trabalhos de conclusão de curso?

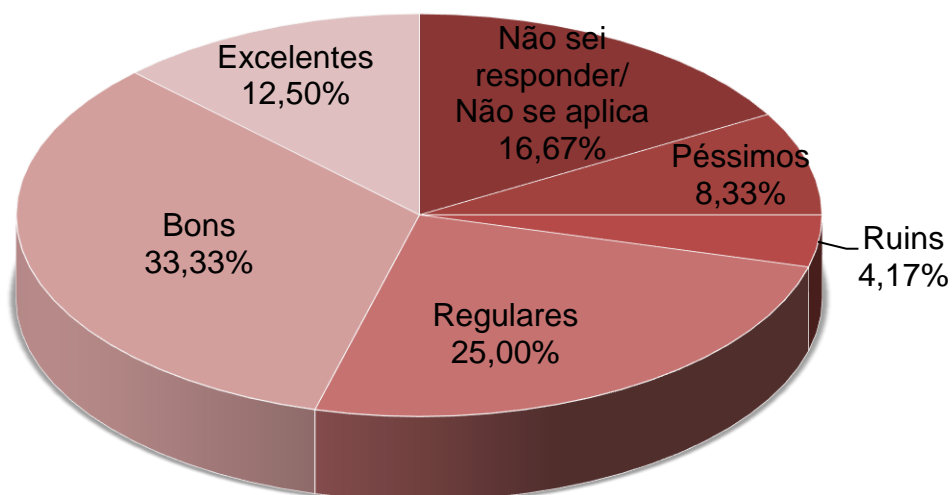


Figura 5.2 – Segmento Discente de Pós-Graduação Ciências– Questão 2.1

Tabela 5.2 Segmento Discente de Pós-Graduação Ciências– Questão 2.1

Respostas	Total respostas	%
Não sei responder/ Não se aplica	4	16,7
Péssimos	2	8,3
Ruins	1	4,2
Regulares	6	25,0
Bons	8	33,3
Excelentes	3	12,5
Total avaliados	24	100

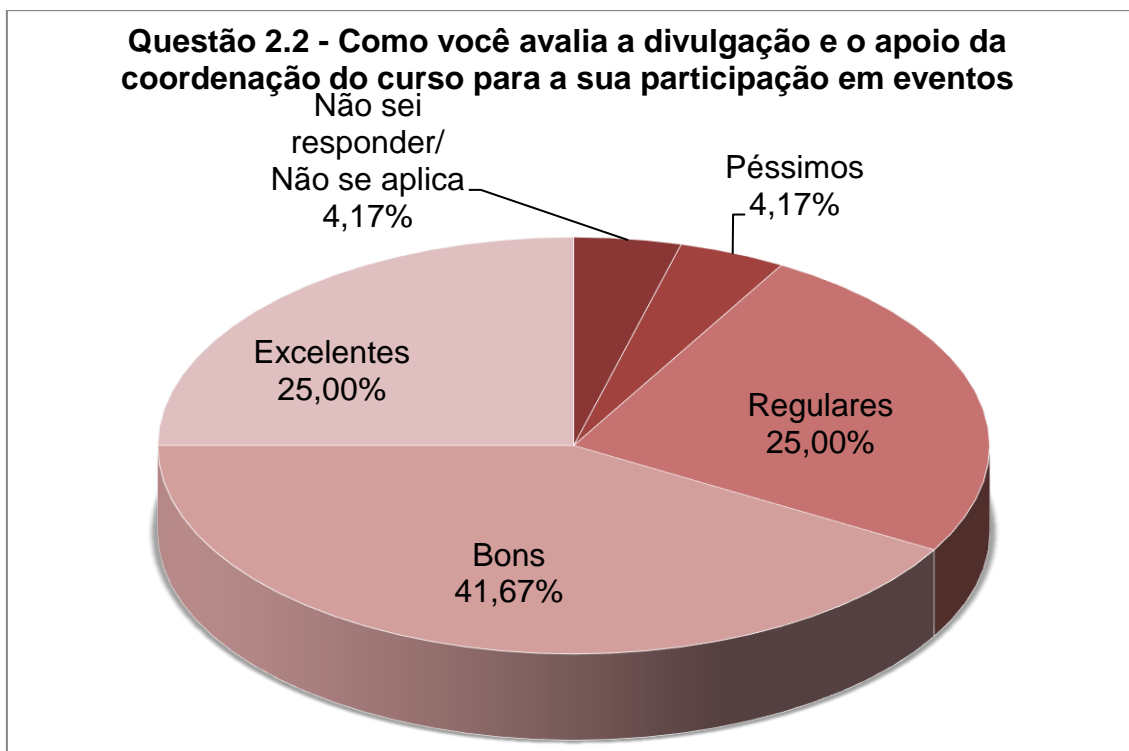


Figura 5.3 – Segmento Discente de Pós-Graduação Ciências– Questão 2.2

Tabela 5.3 Segmento Discente de Pós-Graduação Ciências– Questão 2.2

Respostas	Total respostas	%
Não sei responder/ Não se aplica	1	4,2
Péssimos	1	4,2
Ruins	0	0,0
Regulares	6	25,0
Bons	10	41,7
Excelentes	6	25,0
Total avaliados	24	100

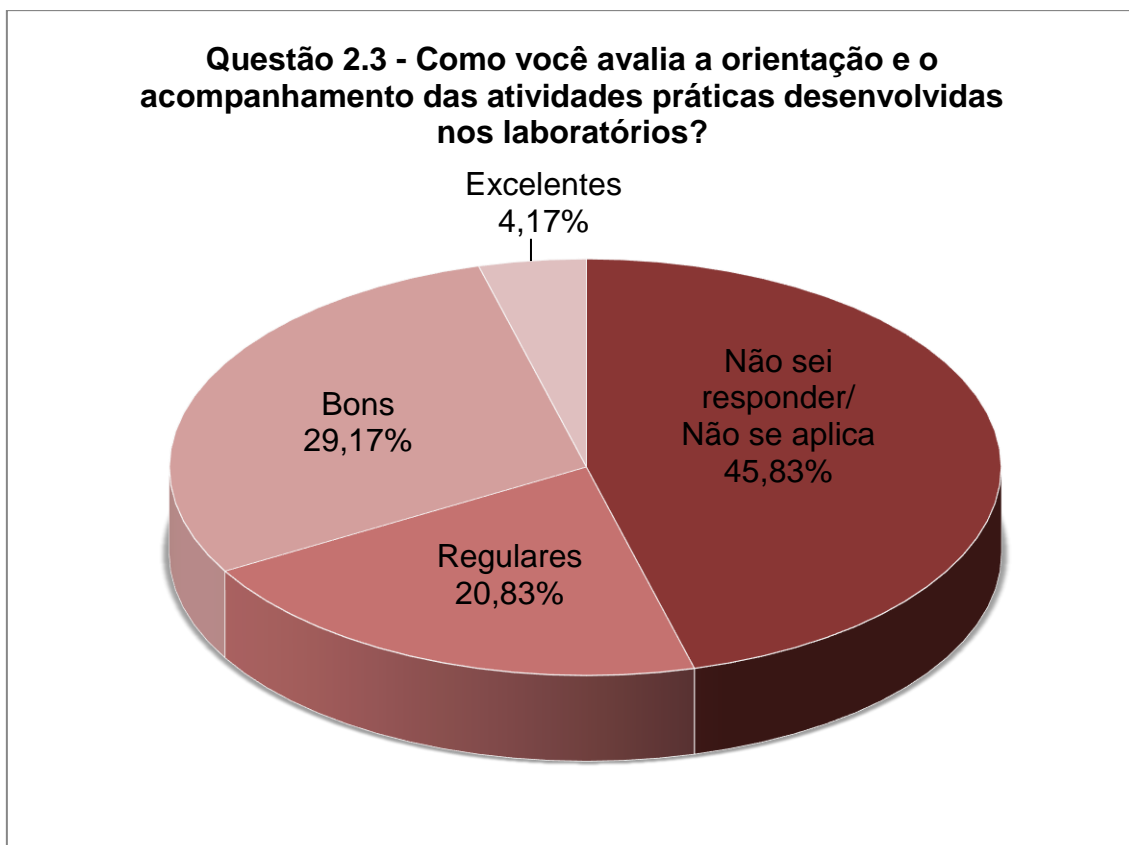


Figura 5.4 – Segmento Discente de Pós-Graduação Ciências– Questão 2.3

Tabela 5.4 Segmento Discente de Pós-Graduação Ciências– Questão 2.3

Respostas	Total respostas	%
Não sei responder/ Não se aplica	11	45,8
Péssimos	0	0,0
Ruins	0	0,0
Regulares	5	20,8
Bons	7	29,2
Excelentes	1	4,2
Total avaliados	24	100

Questão 2.4 - Como você avalia o acesso e o treinamento oferecidos pela instituição para busca bibliográfica em portais de periódicos?

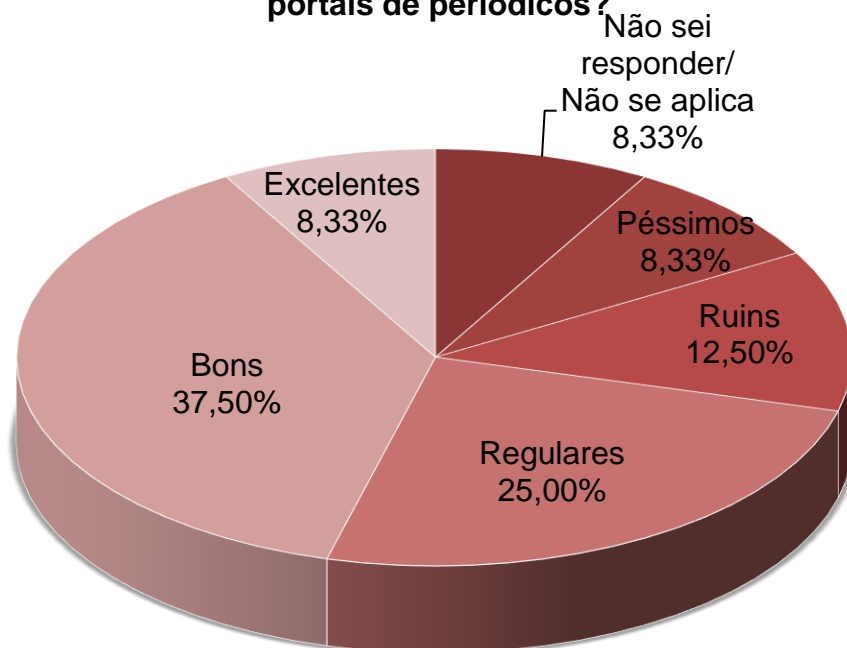


Figura 5.5 – Segmento Discente de Pós-Graduação Ciências– Questão 2.4

Tabela 5.5 Segmento Discente de Pós-Graduação Ciências– Questão 2.4

Respostas	Total_respostas	%
Não sei responder/ Não se aplica	2	8,3
Péssimos	2	8,3
Ruins	3	12,5
Regulares	6	25,0
Bons	9	37,5
Excelentes	2	8,3
Total avaliados	24	100

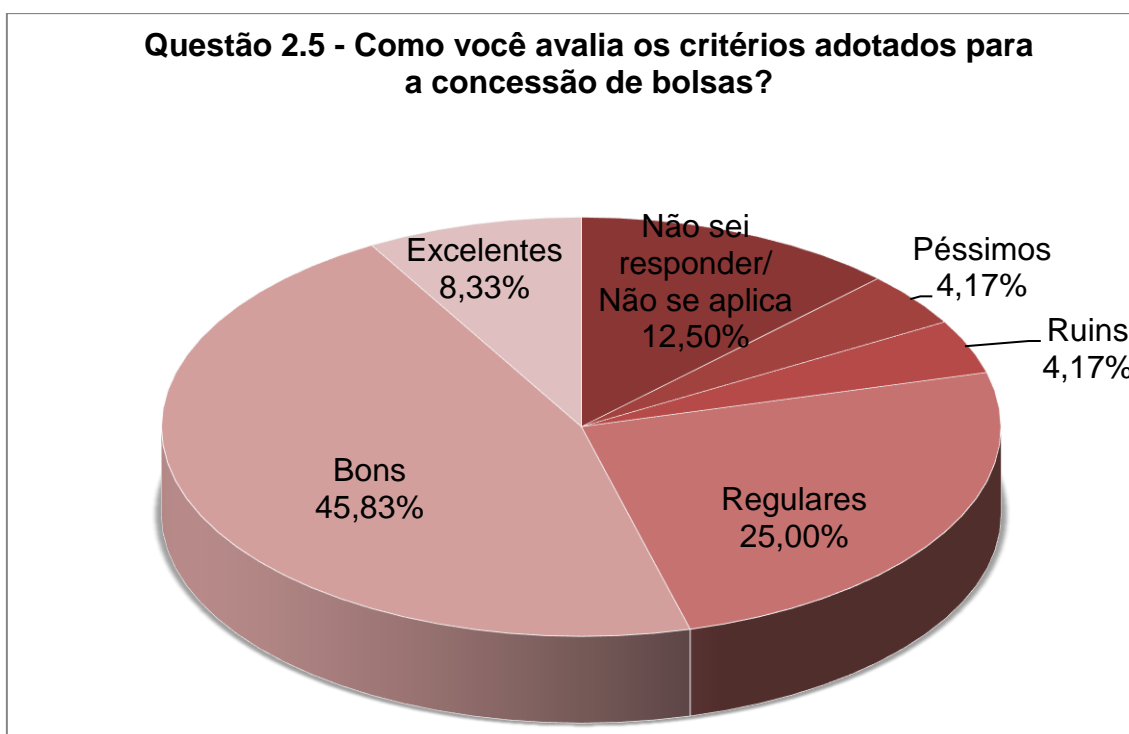


Figura 5.6 – Segmento Discente de Pós-Graduação Ciências– Questão 2.5

Tabela 5.6 Segmento Discente de Pós-Graduação Ciências– Questão 2.5

Respostas	Total respostas	%
Não sei responder/ Não se aplica	3	12,5
Péssimos	1	4,2
Ruins	1	4,2
Regulares	6	25,0
Bons	11	45,8
Excelentes	2	8,3
Total avaliados	24	100

Questão 2.6 - Como você avalia o corpo docente quanto à sua experiência, conhecimento, dedicação e comprometimento, em relação à proposta do curso?

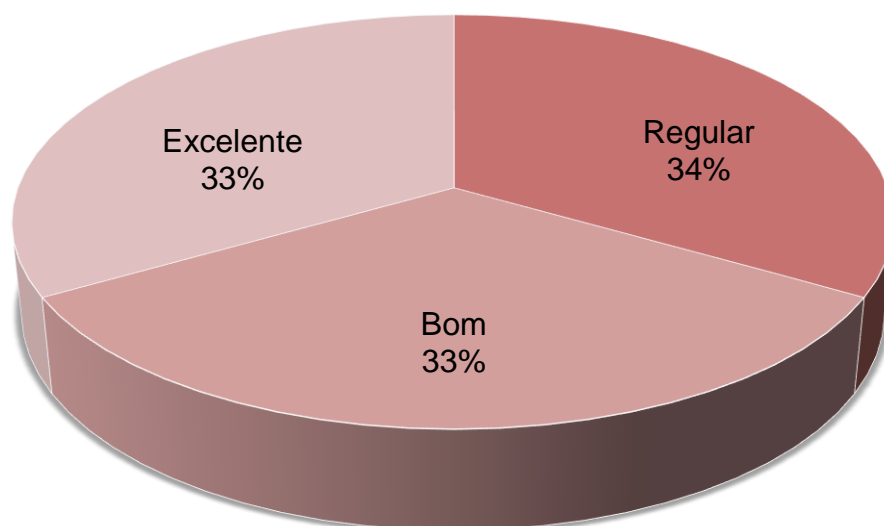


Figura 5.7 – Segmento Discente de Pós-Graduação Ciências– Questão 2.6

Tabela 5.7 Segmento Discente de Pós-Graduação Ciências– Questão 2.6

Respostas	Total respostas	%
Não sei responder/ Não se aplica	0	0,0
Péssimo	0	0,0
Ruim	0	0,0
Regular	8	33,3
Bom	8	33,3
Excelente	8	33,3
Total avaliados	24	100,0

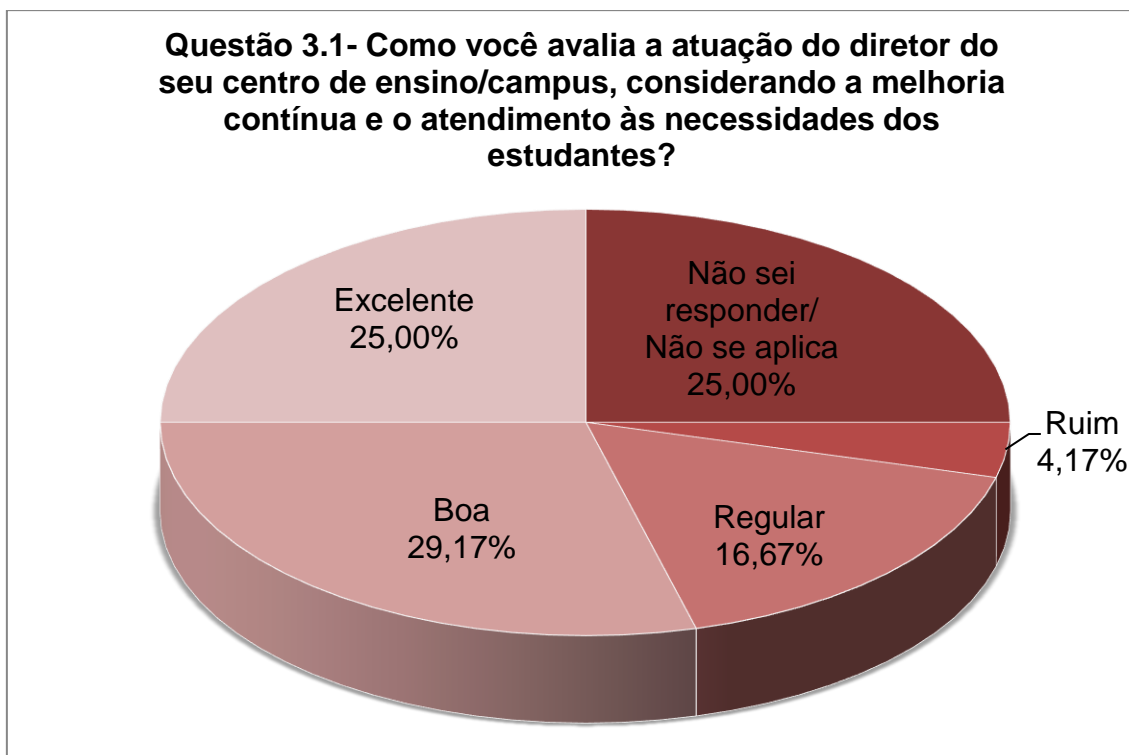


Figura 5.8 – Segmento Discente de Pós-Graduação Ciências– Questão 3.1

Tabela 5.8 Segmento Discente de Pós-Graduação Ciências– Questão 3.1

Respostas	Total respostas	%
Não sei responder/ Não se aplica	6	25,0
Péssima	0	0,0
Ruim	1	4,2
Regular	4	16,7
Boa	7	29,2
Excelente	6	25,0
Total avaliados	24	100

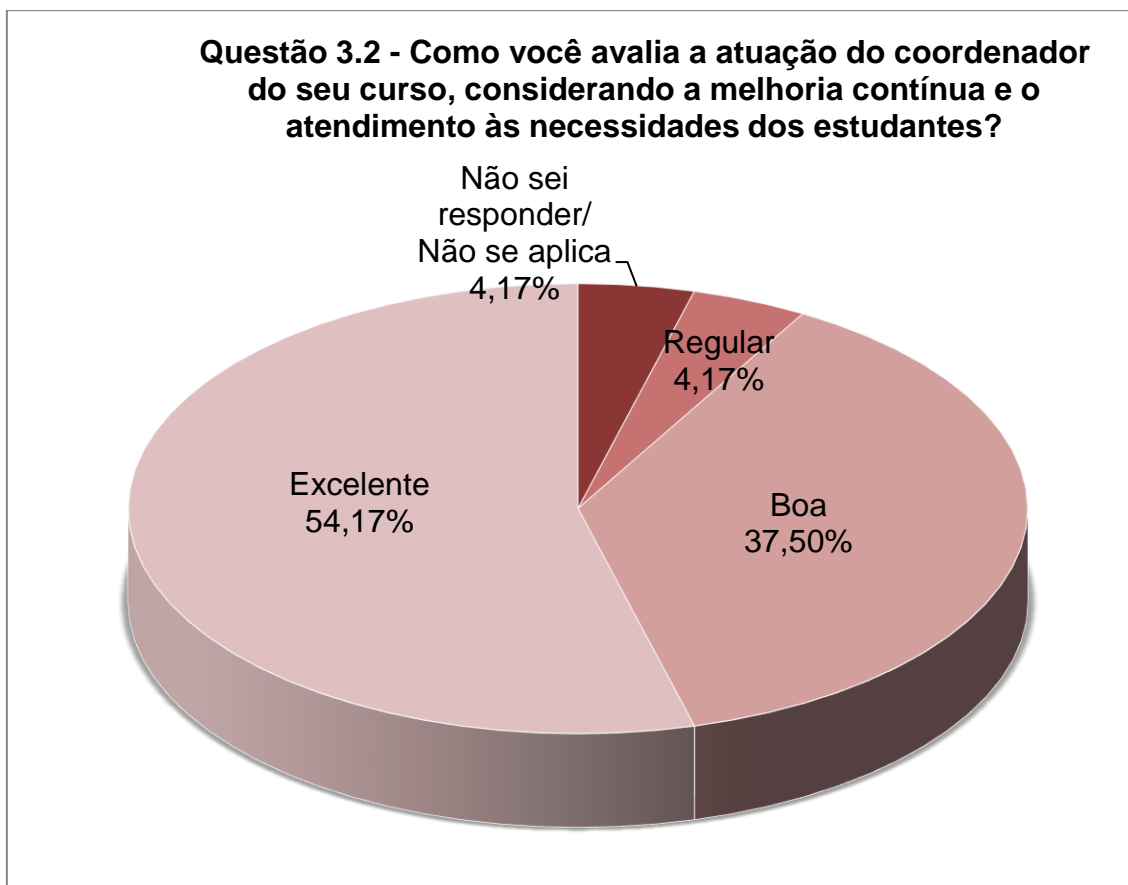


Figura 5.9 – Segmento Discente de Pós-Graduação Ciências– Questão 3.2

Tabela 5.9 Segmento Discente de Pós-Graduação Ciências– Questão 3.2

Respostas	Total respostas	%
Não sei responder/ Não se aplica	1	4,2
Péssima	0	0,0
Ruim	0	0,0
Regular	1	4,2
Boa	9	37,5
Excelente	13	54,2
Total avaliados	24	100

Questão 3.3 - Como você avalia o funcionamento e o atendimento da secretaria do seu curso, considerando a melhoria contínua e o atendimento às necessidades dos estudantes?

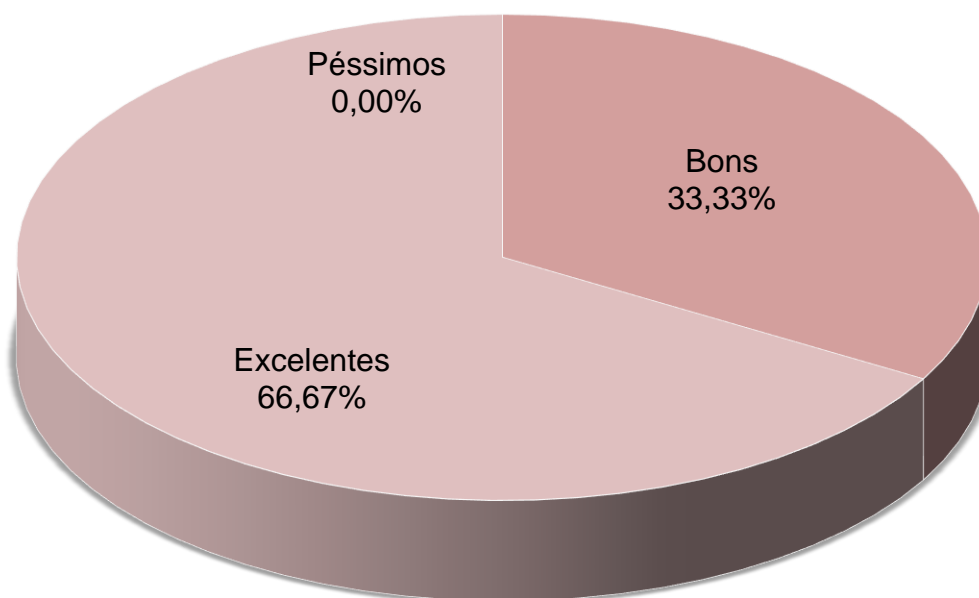


Figura 5.10 Segmento Discente de Pós-Graduação Ciências– Questão 3.3

Tabela 5.10 Segmento Discente de Pós-Graduação Ciências– Questão 3.3

Respostas	Total respostas	%
Não sei responder/ Não se aplica	0	0,0
Péssimos	0	0,0
Ruins	0	0,0
Regulares	0	0,0
Bons	8	33,3
Excelentes	16	66,7
Total avaliados	24	100

Questão 3.4 - Como você avalia a atuação do seu orientador em relação ao acompanhamento e orientação do seu projeto de pós-graduação?

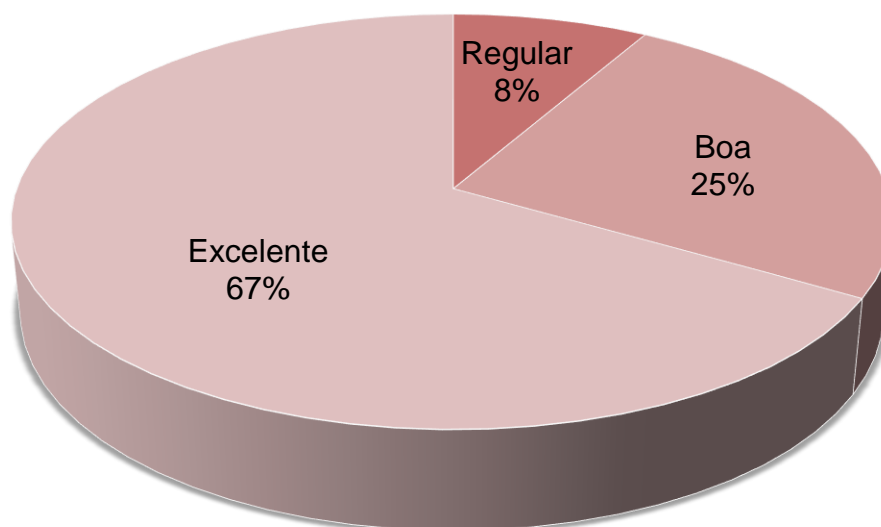


Figura 5.11 Segmento Discente de Pós-Graduação Ciências– Questão 3.4

Tabela 5.11 Segmento Discente de Pós-Graduação Ciências– Questão 3.4

Respostas	Total respostas	%
Não sei responder/ Não se aplica	0	0,0
Péssima	0	0,0
Ruim	0	0,0
Regular	2	8,3
Boa	6	25,0
Excelente	16	66,7
Total avaliados	24	100

Questão 3.5 - Como você avalia as condições oferecidas para a realização das pesquisas necessárias ao seu embasamento acadêmico-profissional?

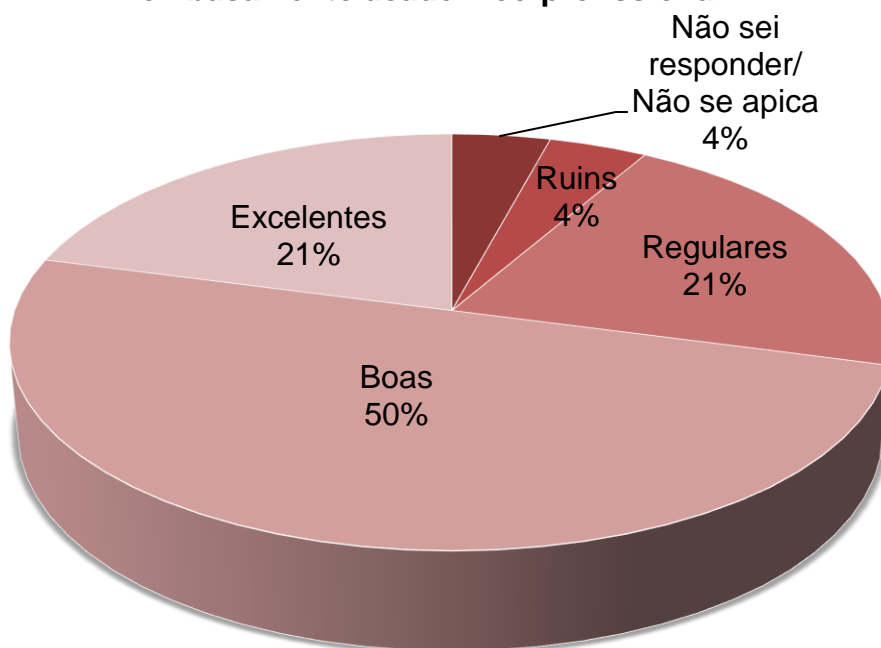


Figura 5.12 Segmento Discente de Pós-Graduação Ciências– Questão 3.5

Tabela 5.12 Segmento Discente de Pós-Graduação Ciências– Questão 3.5

Respostas	Total respostas	%
Não sei responder/ Não se aplica	1	4,2
Péssimas	0	0,0
Ruins	1	4,2
Regulares	5	20,8
Boas	12	50,0
Excelentes	5	20,8
Total avaliados	24	100

Quadro 5.1 – Apresenta a questão com seu percentual do segmento discente de Pós-graduação Ciências Doutorado

Respostas	Excelente	Bom	Regular	Ruim	Péssimo	Não sei responder/ Não se aplica
Questão 1.1 - Como você avalia a contribuição dos planos de ensino para a sua formação acadêmica, no que diz respeito à atualização, conteúdos e bibliografias?	16,7	54,2	25,0	0,0	0,0	4,2
Questão 2.1 - Como você avalia o acompanhamento, cumprimento e divulgação dos trabalhos de conclusão de curso?	12,5	33,3	25,0	4,2	8,3	16,7
Questão 2.2 - Como você avalia a divulgação e o apoio da coordenação do curso para a sua participação em eventos científicos, técnicos ou culturais?	25,0	41,7	25,0	0,0	4,2	4,2
Questão 2.3 - Como você avalia a orientação e o acompanhamento das atividades práticas desenvolvidas nos laboratórios?	4,2	29,2	20,8	0,0	0,0	45,8
Questão 2.4 - Como você avalia o acesso e o treinamento oferecidos pela Instituição para busca bibliográfica em portais de periódicos?	8,3	37,5	25,0	12,5	8,3	8,3
Questão 2.5 - Como você avalia os critérios adotados para a concessão de bolsa?	8,3	45,8	25,0	4,2	4,2	12,5
Questão 2.6 - Como você avalia o corpo docente quanto à sua experiência, conhecimento, dedicação e comprometimento, em relação à proposta do curso?	33,3	33,3	33,3	0,0	0,0	0,0
Questão 3.1- Como você avalia a atuação do diretor do seu centro de ensino/ campus, considerando a melhoria contínua e o atendimento às necessidades dos estudantes?	25,0	29,2	16,7	4,2	0,0	25,0
Questão 3.2 - Como você avalia a atuação do coordenador do seu curso, considerando a melhoria contínua e o atendimento às necessidades dos estudantes?	54,2	37,5	4,2	0,0	0,0	4,2
Questão 3.3 - Como você avalia o funcionamento e o atendimento da secretaria do seu curso, considerando a melhoria contínua e o atendimento às necessidades dos estudantes?	66,7	33,3	0,0	0,0	0,0	0,0
Questão 3.4 - Como você avalia a atuação do seu orientador em relação ao acompanhamento e orientação do seu projeto de pós-graduação?	66,7	25,0	8,3	0,0	0,0	0,0
Questão 3.5 - Como você avalia as condições oferecidas para a realização das pesquisas necessárias ao seu embasamento acadêmico-profissional?	20,8	50,0	20,8	4,2	0,0	4,2

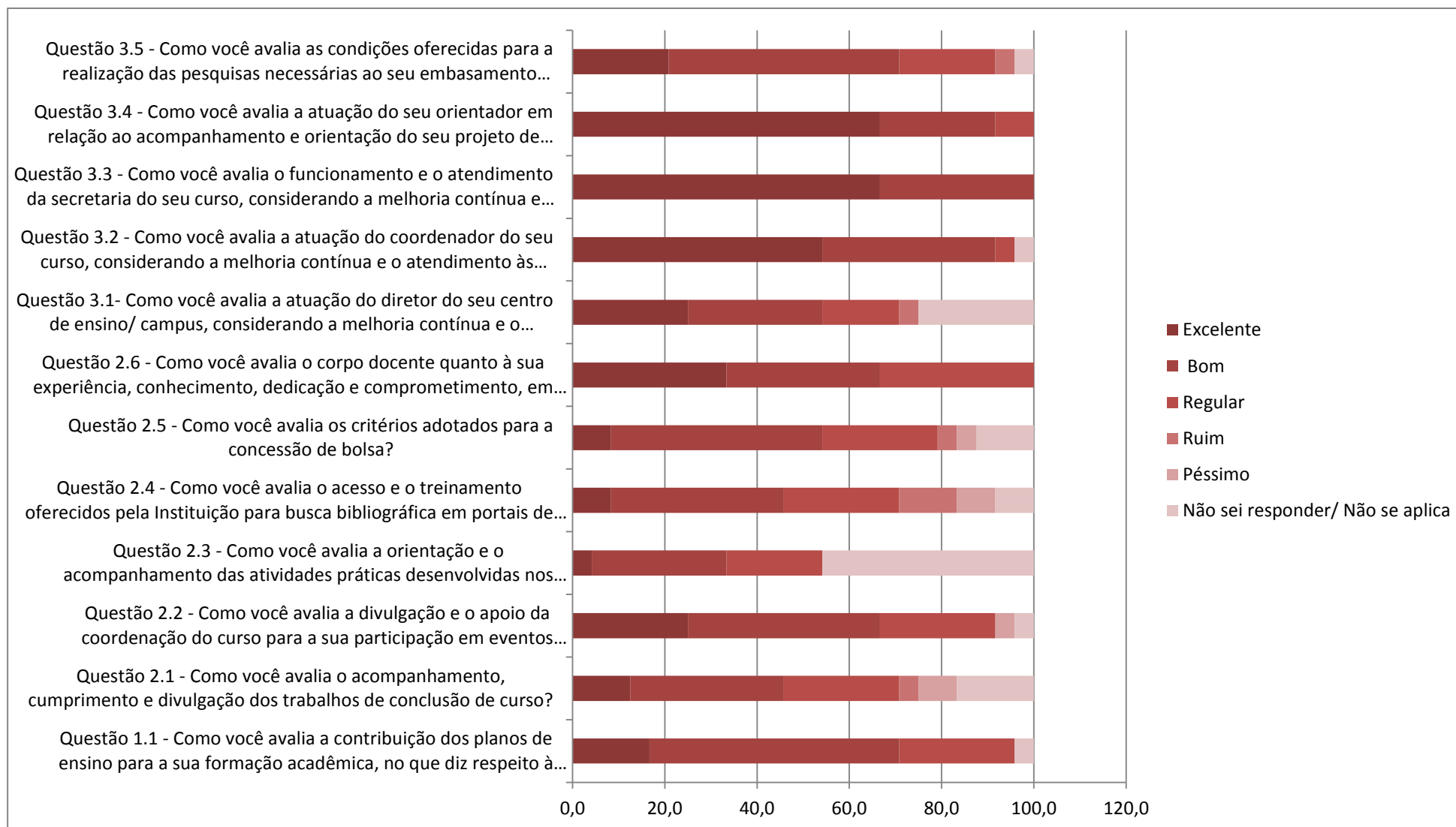


Figura 5.11 – Percentuais de Insatisfação do Segmento Discente de Pós-Graduação Ciências Doutorado

6 – PG Educação em Ciências: Química da Vida e Saúde

Mestrado (1026)

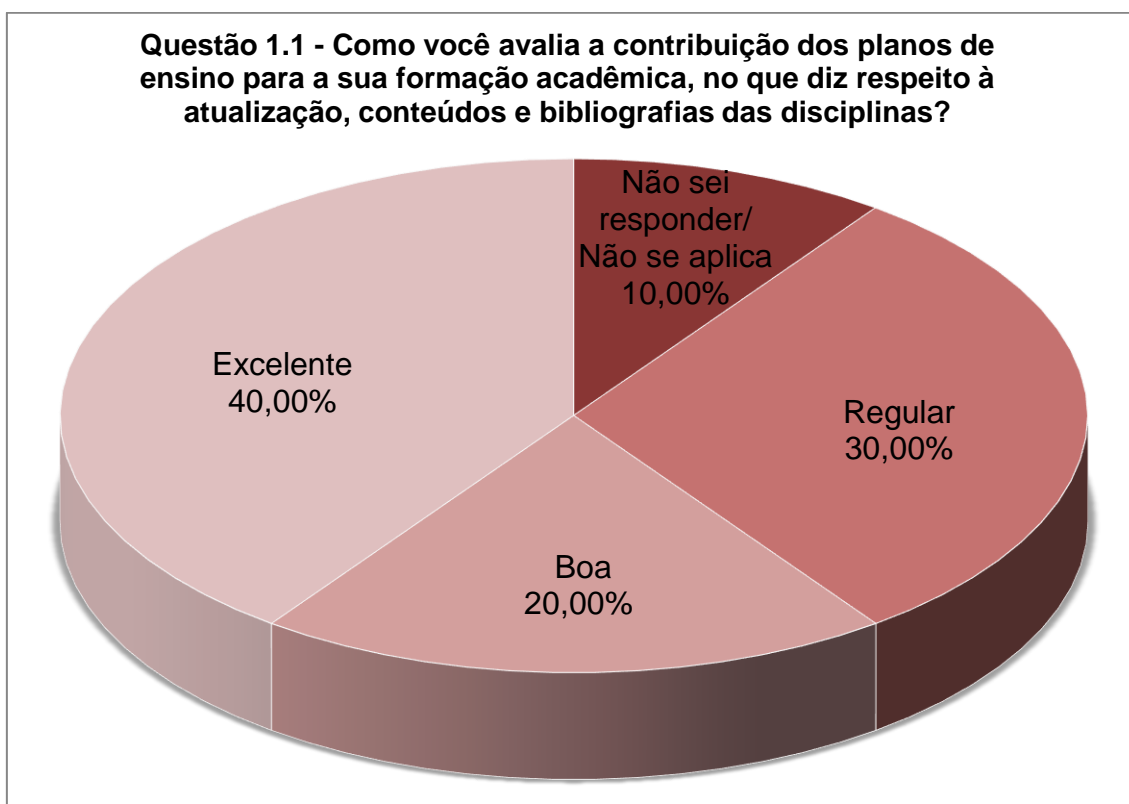


Figura 6.1 Segmento Discente de Pós-Graduação Ciências Questão 1.1

Tabela 6.1 Segmento Discente de Pós-Graduação Ciências– Questão 1.1

Respostas	Total respostas	%
Não sei responder/ Não se aplica	1	10,0
Péssima	0	0,0
Ruim	0	0,0
Regular	3	30,0
Boa	2	20,0
Excelente	4	40,0
Total avaliados	10	100

Questão 2.1 - Como você avalia o acompanhamento, cumprimento e divulgação dos trabalhos de conclusão de curso?

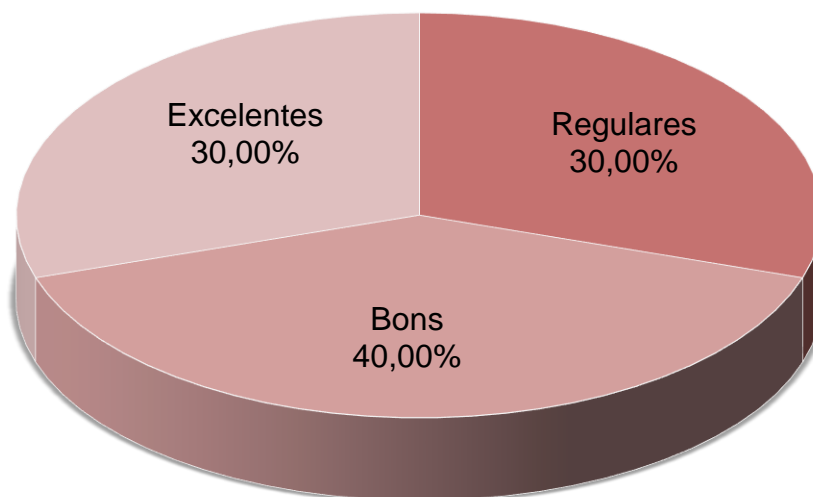


Figura 6.2 – Segmento Discente de Pós-Graduação Ciências– Questão 2.1

Tabela 6.2 Segmento Discente de Pós-Graduação Ciências– Questão 2.1

Respostas	Total respostas	%
Não sei responder/ Não se aplica	0	0,0
Péssimos	0	0,0
Ruins	0	0,0
Regulares	3	30,0
Bons	4	40,0
Excelentes	3	30,0
Total avaliados	10	100

Questão 2.2 - Como você avalia a divulgação e o apoio da coordenação do curso para a sua participação em eventos científicos, técnicos ou culturais?

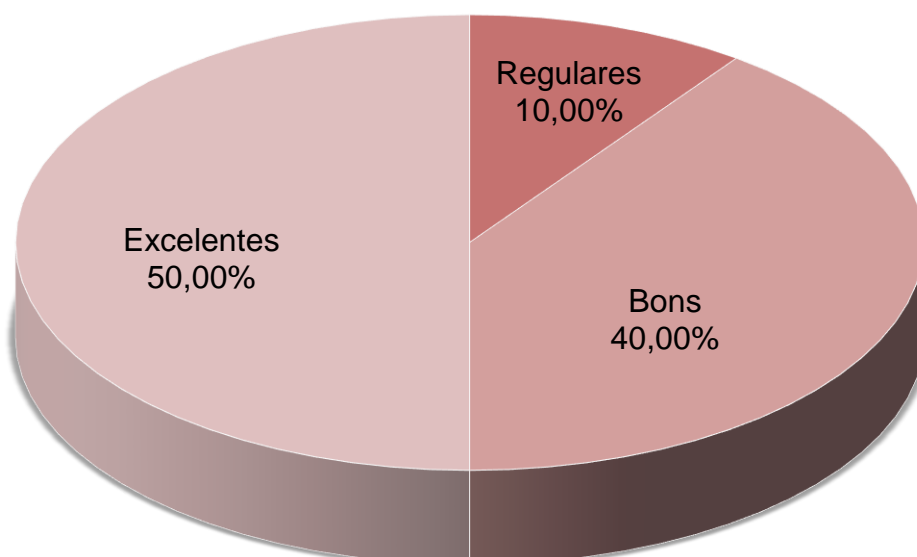


Figura 6.3 – Segmento Discente de Pós-Graduação Ciências– Questão 2.2

Tabela 6.3 Segmento Discente de Pós-Graduação Ciências– Questão 2.2

Respostas	Total respostas	%
Não sei responder/ Não se aplica	0	0,0
Péssimos	0	0,0
Ruins	0	0,0
Regulares	1	10,0
Bons	4	40,0
Excelentes	5	50,0
Total avaliados	10	100

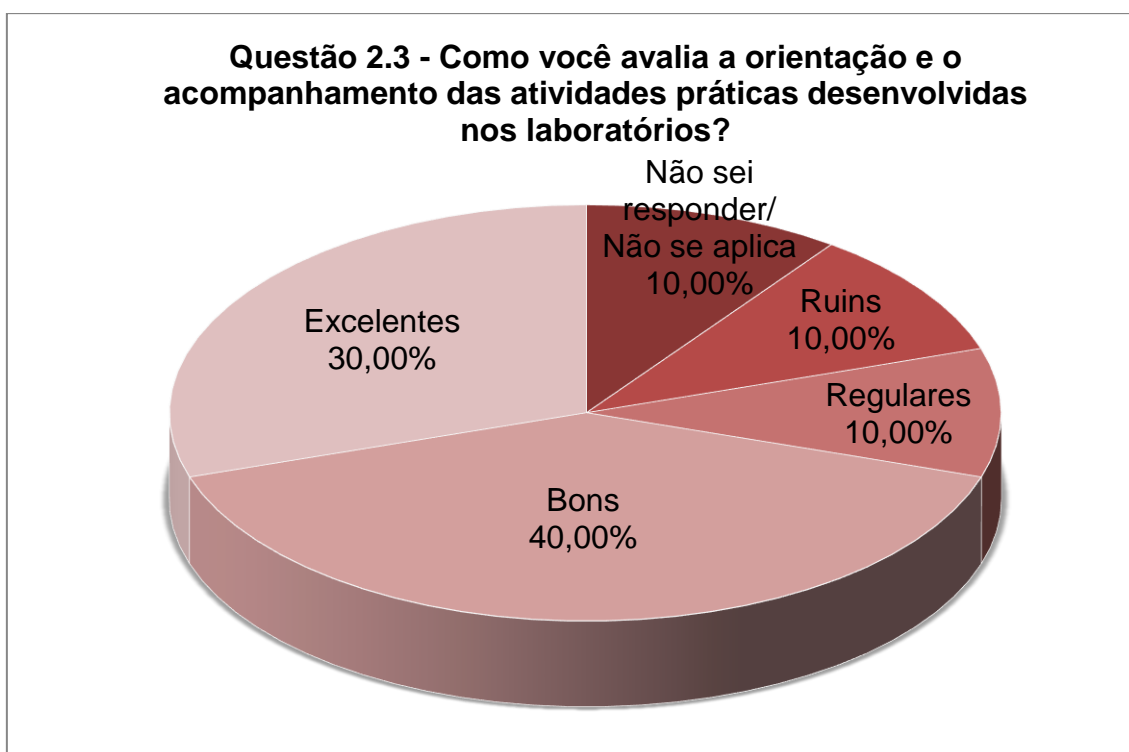


Figura 6.4 – Segmento Discente de Pós-Graduação Ciências– Questão 2.3

Tabela 6.4 Segmento Discente de Pós-Graduação Ciências– Questão 2.3

Respostas	Total respostas	%
Não sei responder/ Não se aplica	1	10,0
Péssimos	0	0,0
Ruins	1	10,0
Regulares	1	10,0
Bons	4	40,0
Excelentes	3	30,0
Total avaliados	10	100

Questão 2.4 - Como você avalia o acesso e o treinamento oferecidos pela instituição para busca bibliográfica em portais de periódicos?

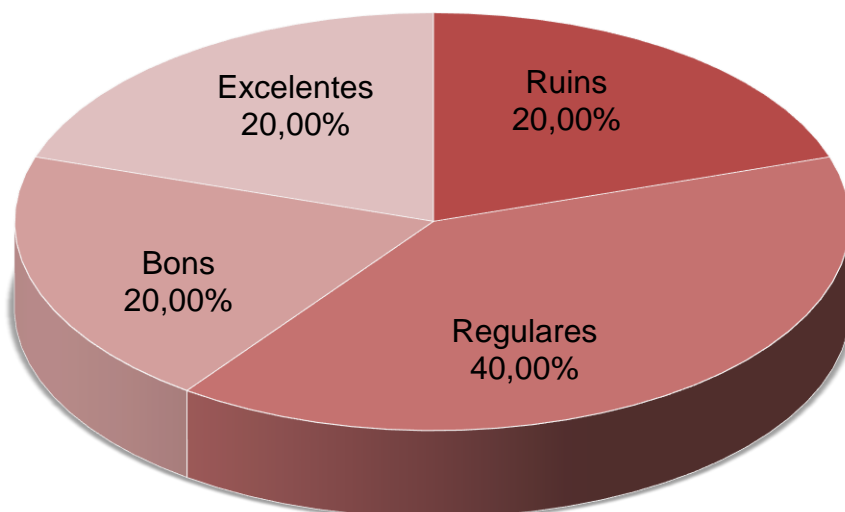


Figura 6.5 – Segmento Discente de Pós-Graduação Ciências– Questão 2.4

Tabela 6.5 Segmento Discente de Pós-Graduação Ciências– Questão 2.4

Respostas	Total_respostas	%
Não sei responder/ Não se aplica	0	0,0
Péssimos	0	0,0
Ruins	2	20,0
Regulares	4	40,0
Bons	2	20,0
Excelentes	2	20,0
Total avaliados	10	100

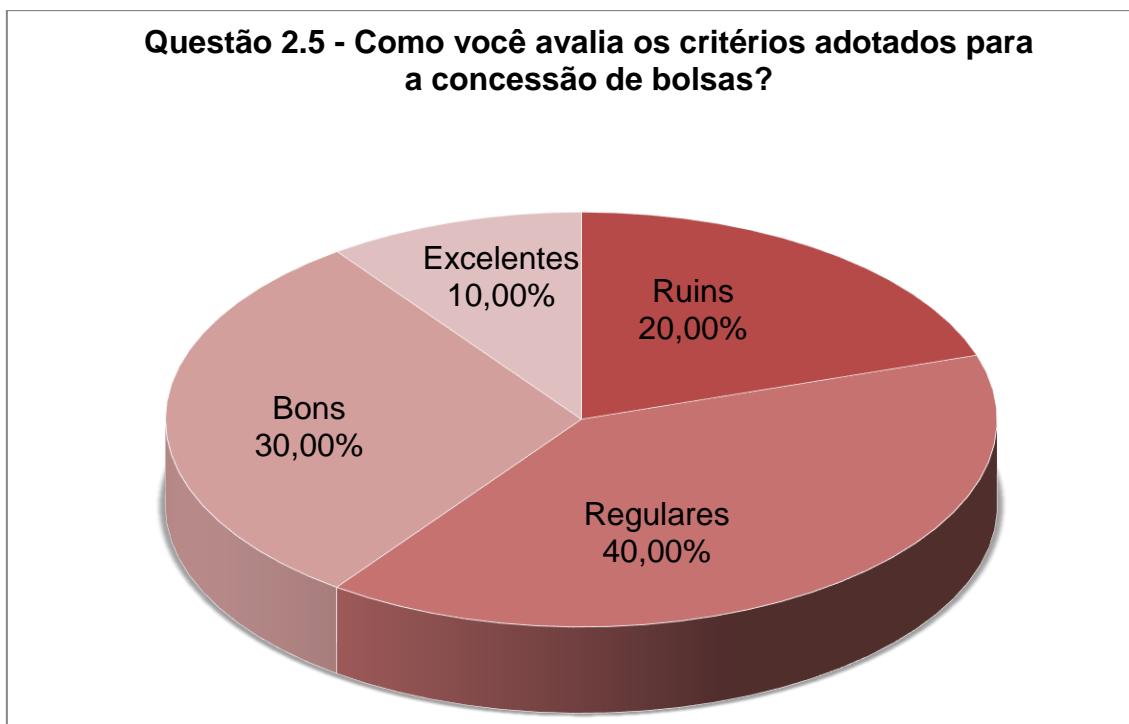


Figura 6.6 – Segmento Discente de Pós-Graduação Ciências– Questão 2.5

Tabela 6.6 Segmento Discente de Pós-Graduação Ciências– Questão 2.5

Respostas	Total respostas	%
Não sei responder/ Não se aplica	0	0,0
Péssimos	0	0,0
Ruins	2	20,0
Regulares	4	40,0
Bons	3	30,0
Excelentes	1	10,0
Total avaliados	10	100

Questão 2.6 - Como você avalia o corpo docente quanto à sua experiência, conhecimento, dedicação e comprometimento, em relação à proposta do curso?

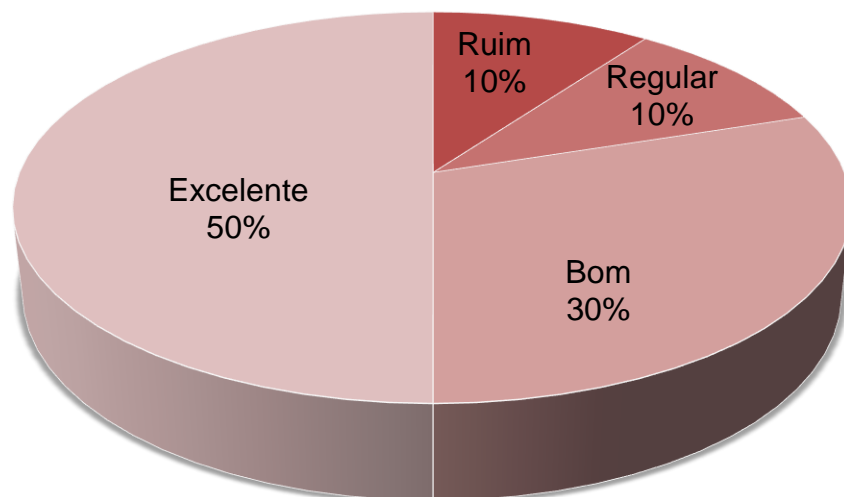


Figura 6.7 – Segmento Discente de Pós-Graduação Ciências– Questão 2.6

Tabela 6.7 Segmento Discente de Pós-Graduação Ciências– Questão 2.6

Respostas	Total respostas	%
Não sei responder/ Não se aplica	0	0,0
Péssimo	0	0,0
Ruim	1	10,0
Regular	1	10,0
Bom	3	30,0
Excelente	5	50,0
Total avaliados	10	100,0

Questão 3.1- Como você avalia a atuação do diretor do seu centro de ensino/campus, considerando a melhoria contínua e o atendimento às necessidades dos estudantes?

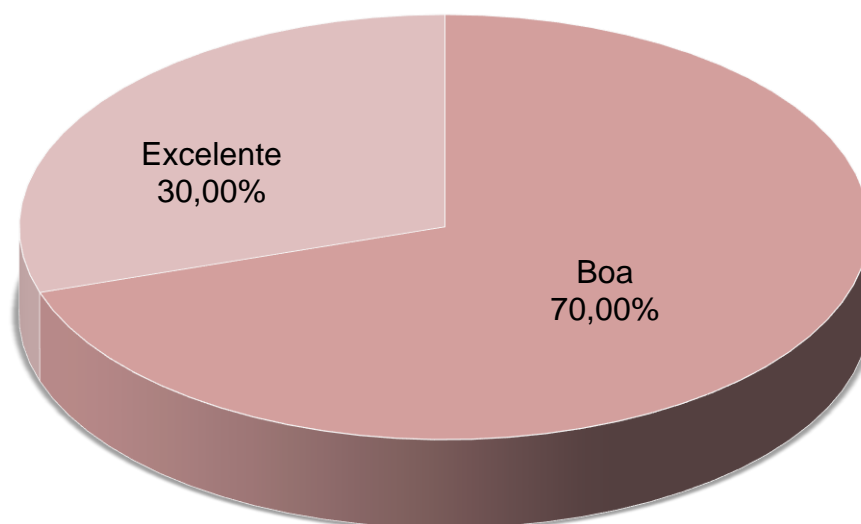


Figura 6.8 – Segmento Discente de Pós-Graduação Ciências– Questão 3.1

Tabela 6.8 Segmento Discente de Pós-Graduação Ciências– Questão 3.1

Respostas	Total respostas	%
Não sei responder/ Não se aplica	0	0,0
Péssima	0	0,0
Ruim	0	0,0
Regular	0	0,0
Boa	7	70,0
Excelente	3	30,0
Total avaliados	10	100

Questão 3.2 - Como você avalia a atuação do coordenador do seu curso, considerando a melhoria contínua e o atendimento às necessidades dos estudantes?

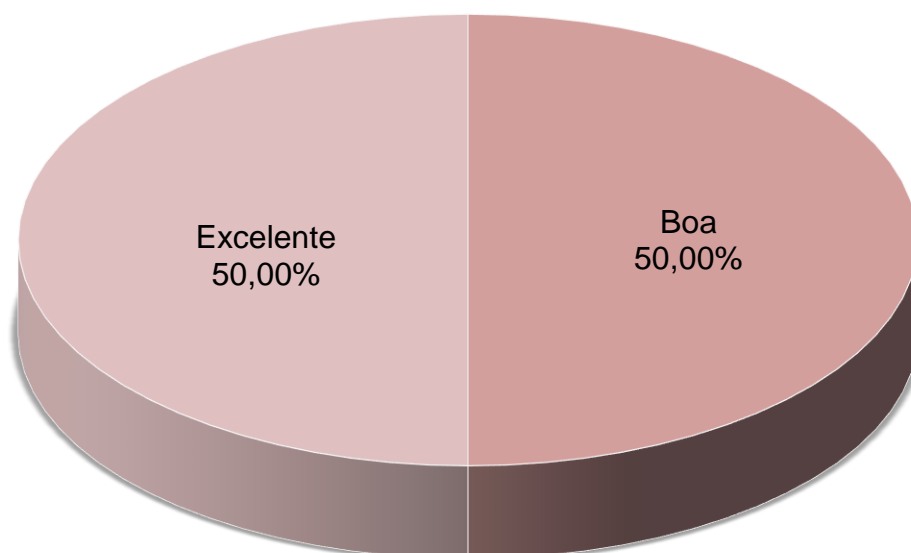


Figura 6.9 – Segmento Discente de Pós-Graduação Ciências– Questão 3.2

Tabela 6.9 Segmento Discente de Pós-Graduação Ciências– Questão 3.2

Respostas	Total respostas	%
Não sei responder/ Não se aplica	0	0,0
Péssima	0	0,0
Ruim	0	0,0
Regular	0	0,0
Boa	5	50,0
Excelente	5	50,0
Total avaliados	10	100

Questão 3.3 - Como você avalia o funcionamento e o atendimento da secretaria do seu curso, considerando a melhoria contínua e o atendimento às necessidades dos estudantes?

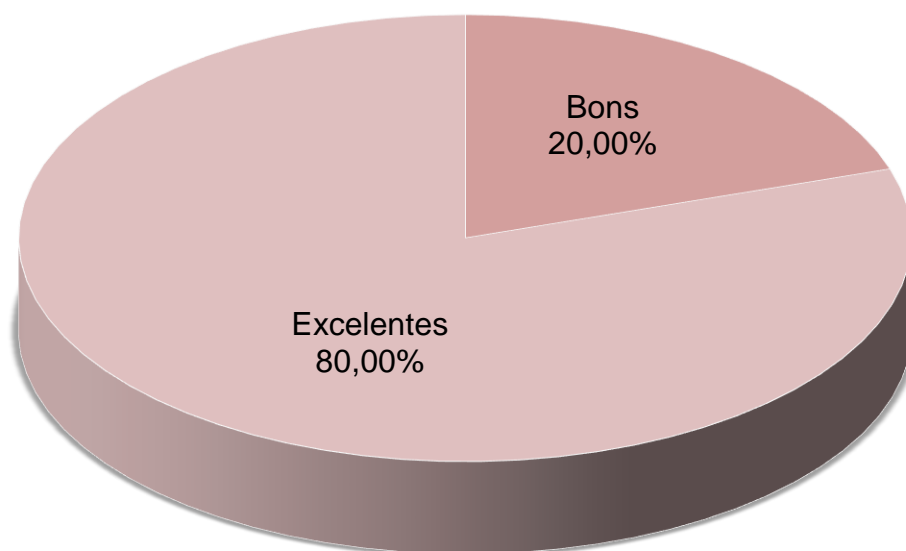


Figura 6.10 Segmento Discente de Pós-Graduação Ciências– Questão 3.3

Tabela 6.10 Segmento Discente de Pós-Graduação Ciências– Questão 3.3

Respostas	Total respostas	%
Não sei responder/ Não se aplica	0	0,0
Péssimos	0	0,0
Ruins	0	0,0
Regulares	0	0,0
Bons	2	20,0
Excelentes	8	80,0
Total avaliados	10	100

Questão 3.4 - Como você avalia a atuação do seu orientador em relação ao acompanhamento e orientação do seu projeto de pós-graduação?

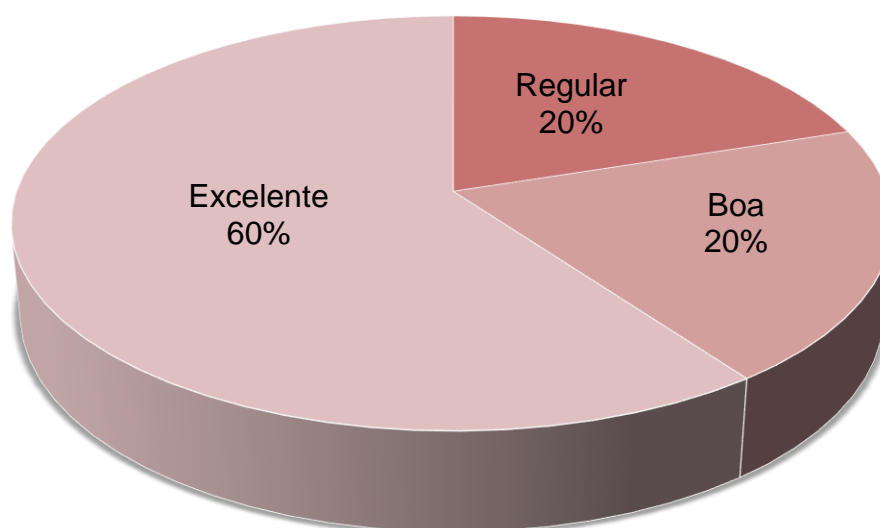


Figura 6.11 Segmento Discente de Pós-Graduação Ciências– Questão 3.4

Tabela 6.11 Segmento Discente de Pós-Graduação Ciências– Questão 3.4

Respostas	Total respostas	%
Não sei responder/ Não se aplica	0	0,0
Péssima	0	0,0
Ruim	0	0,0
Regular	2	20,0
Boa	2	20,0
Excelente	6	60,0
Total avaliados	10	100

Questão 3.5 - Como você avalia as condições oferecidas para a realização das pesquisas necessárias ao seu embasamento acadêmico-profissional?

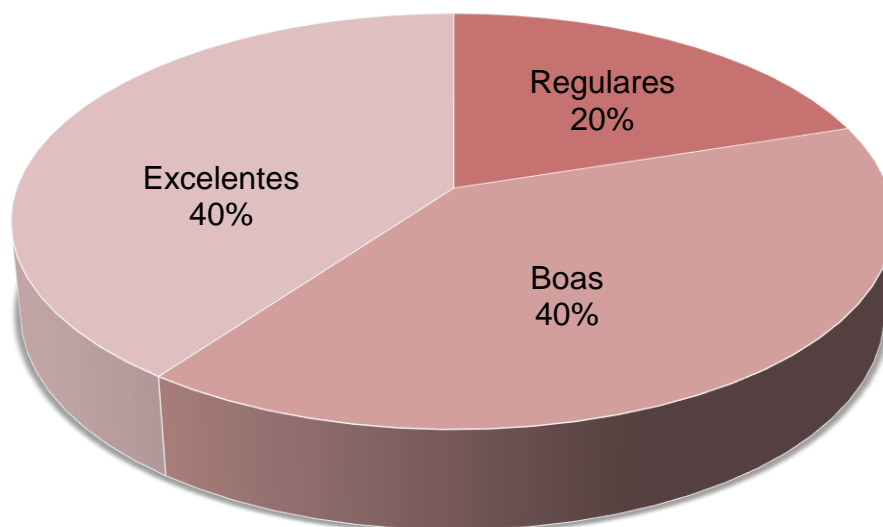


Figura 6.12 Segmento Discente de Pós-Graduação Ciências– Questão 3.5

Tabela 6.12 Segmento Discente de Pós-Graduação Ciências– Questão 3.5

Respostas	Total respostas	%
Não sei responder/ Não se aplica	0	0,0
Péssimas	0	0,0
Ruins	0	0,0
Regulares	2	20,0
Boas	4	40,0
Excelentes	4	40,0
Total avaliados	10	100

Quadro 6.1 – Apresenta a questão com seu percentual do segmento discente de Pós-graduação Ciências Mestrado

Respostas	Excelente	Bom	Regular	Ruim	Péssimo	Não sei responder/ Não se aplica
Questão 1.1 - Como você avalia a contribuição dos planos de ensino para a sua formação acadêmica, no que diz respeito à atualização, conteúdos e bibliografias?	40,0	20,0	30,0	0,0	0,0	10,0
Questão 2.1 - Como você avalia o acompanhamento, cumprimento e divulgação dos trabalhos de conclusão de curso?	30,0	40,0	30,0	0,0	0,0	0,0
Questão 2.2 - Como você avalia a divulgação e o apoio da coordenação do curso para a sua participação em eventos científicos, técnicos ou culturais?	50,0	40,0	10,0	0,0	0,0	0,0
Questão 2.3 - Como você avalia a orientação e o acompanhamento das atividades práticas desenvolvidas nos laboratórios?	30,0	40,0	10,0	10,0	0,0	10,0
Questão 2.4 - Como você avalia o acesso e o treinamento oferecidos pela Instituição para busca bibliográfica em portais de periódicos?	20,0	20,0	40,0	20,0	0,0	0,0
Questão 2.5 - Como você avalia os critérios adotados para a concessão de bolsa?	10,0	30,0	40,0	20,0	0,0	0,0
Questão 2.6 - Como você avalia o corpo docente quanto à sua experiência, conhecimento, dedicação e comprometimento, em relação à proposta do curso?	50,0	30,0	10,0	10,0	0,0	0,0
Questão 3.1- Como você avalia a atuação do diretor do seu centro de ensino/ campus, considerando a melhoria contínua e o atendimento às necessidades dos estudantes?	30,0	70,0	0,0	0,0	0,0	0,0
Questão 3.2 - Como você avalia a atuação do coordenador do seu curso, considerando a melhoria contínua e o atendimento às necessidades dos estudantes?	50,0	50,0	0,0	0,0	0,0	0,0
Questão 3.3 - Como você avalia o funcionamento e o atendimento da secretaria do seu curso, considerando a melhoria contínua e o atendimento às necessidades dos estudantes?	80,0	20,0	0,0	0,0	0,0	0,0
Questão 3.4 - Como você avalia a atuação do seu orientador em relação ao acompanhamento e orientação do seu projeto de pós-graduação?	60,0	20,0	20,0	0,0	0,0	0,0
Questão 3.5 - Como você avalia as condições oferecidas para a realização das pesquisas necessárias ao seu embasamento acadêmico-profissional?	40,0	40,0	20,0	0,0	0,0	0,0

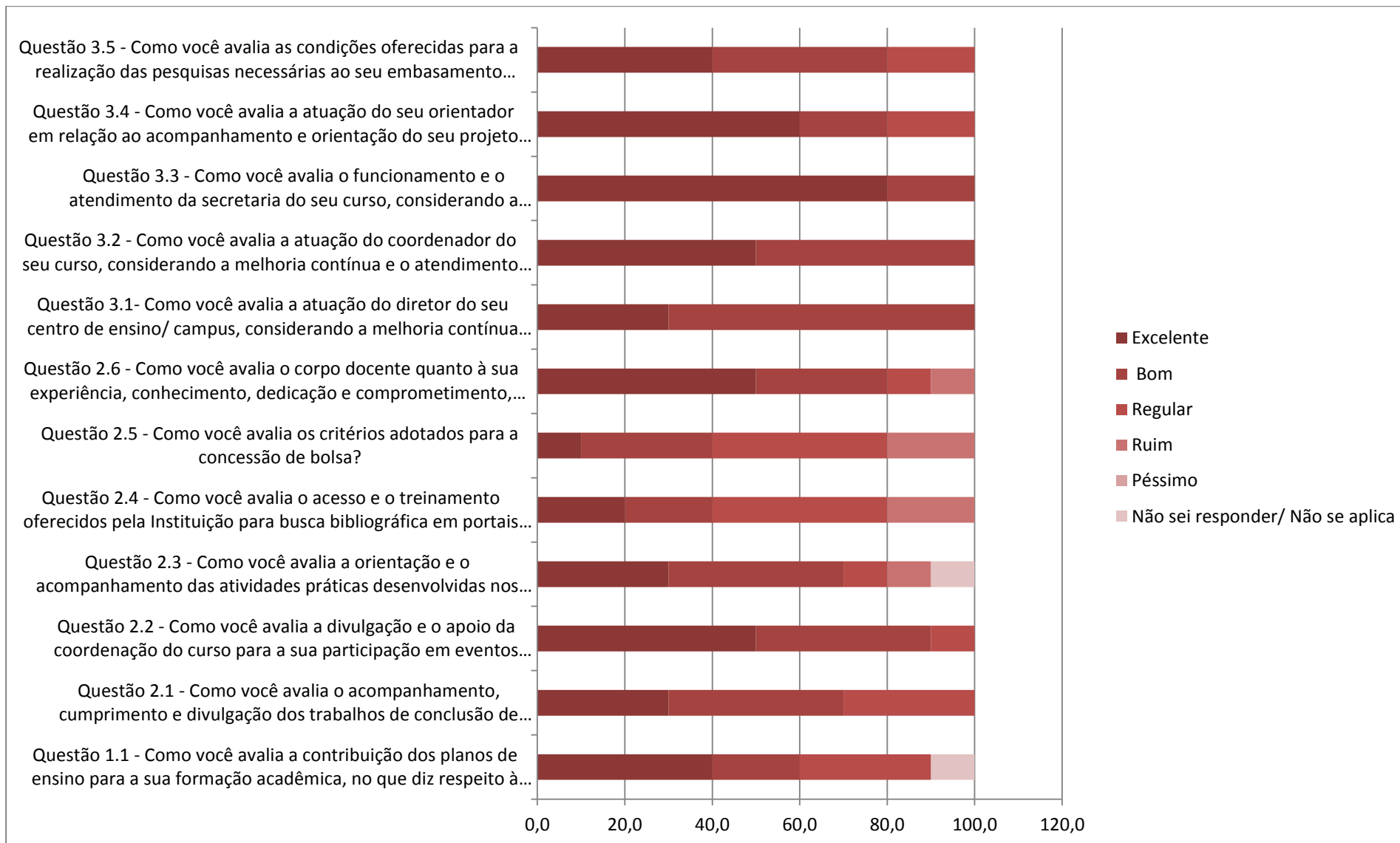


Figura 6.11 – Percentuais de Insatisfação do Segmento Discente de Pós-Graduação Ciências Mestrado

7 – PG Biodiversidade Animal Mestrado (1032)

Questão 1.1 - Como você avalia a contribuição dos planos de ensino para a sua formação acadêmica, no que diz respeito à atualização, conteúdos e bibliografias das disciplinas?

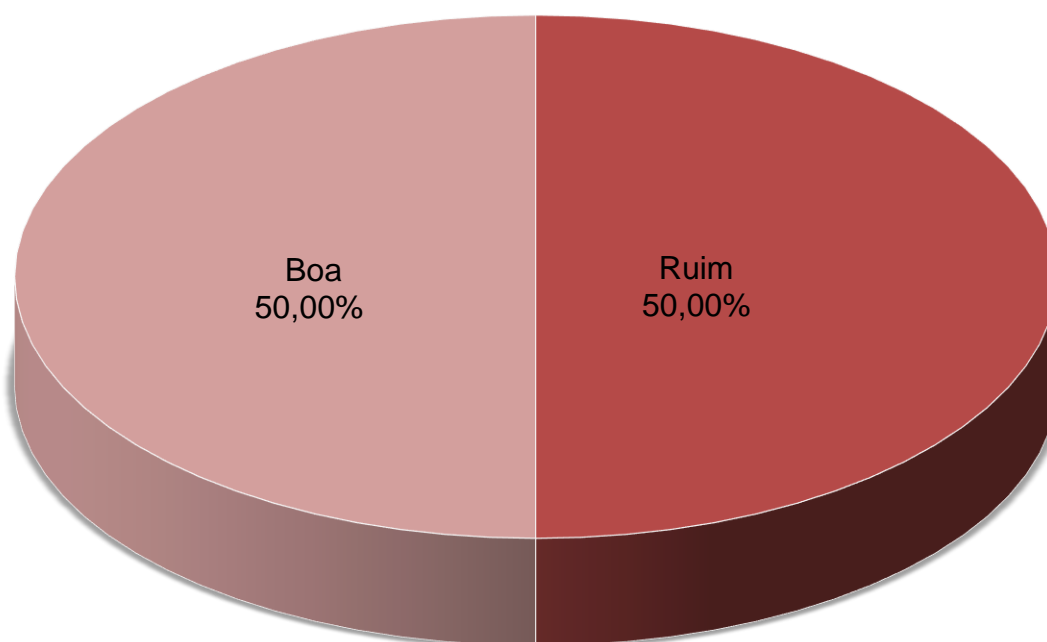


Figura 7.1 Segmento Discente de Pós-Graduação Biodiversidade Questão 1.1

Tabela 7.1 Segmento Discente de Pós-Graduação Biodiversidade Questão 1.1

Respostas	Total respostas	%
Não sei responder/ Não se aplica	0	0,0
Péssima	0	0,0
Ruim	1	50,0
Regular	0	0,0
Boa	1	50,0
Excelente	0	0,0
Total avaliados	2	100

Questão 2.1 - Como você avalia o acompanhamento, cumprimento e divulgação dos trabalhos de conclusão de curso?

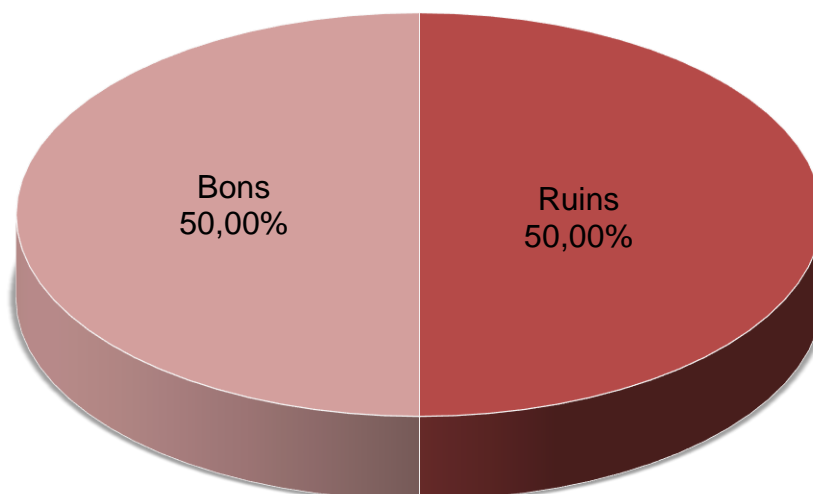


Figura 7.2 Segmento Discente de Pós-Graduação Biodiversidade– Questão 2.1

Tabela 7.2 Segmento Discente de Pós-Graduação Biodiversidade Questão 2.1

Respostas	Total respostas	%
Não sei responder/ Não se aplica	0	0,0
Péssimos	0	0,0
Ruins	1	50,0
Regulares	0	0,0
Bons	1	50,0
Excelentes	0	0,0
Total avaliados	2	100

Questão 2.2 - Como você avalia a divulgação e o apoio da coordenação do curso para a sua participação em eventos

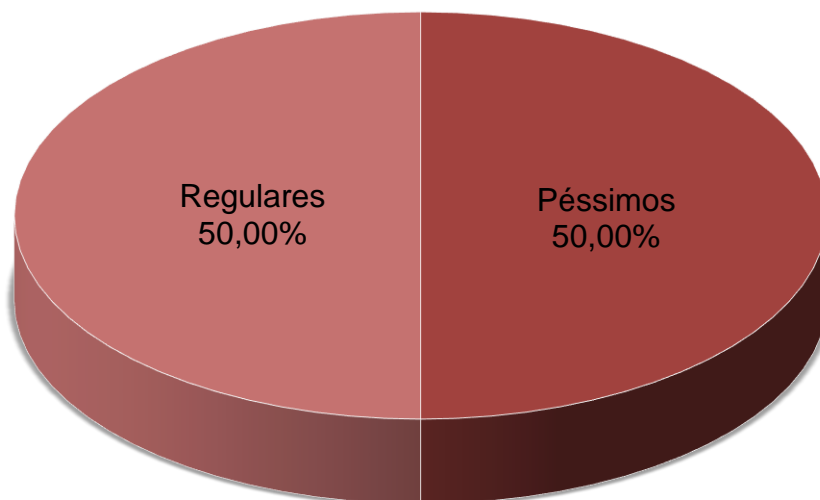


Figura 7.3 Segmento Discente de Pós-Graduação Biodiversidade– Questão 2.2

Tabela 7.3 Segmento Discente de Pós-Graduação Biodiversidade Questão 2.2

Respostas	Total respostas	%
Não sei responder/ Não se aplica	0	0,0
Péssimos	1	50,0
Ruins	0	0,0
Regulares	1	50,0
Bons	0	0,0
Excelentes	0	0,0
Total avaliados	2	100

Questão 2.3 - Como você avalia a orientação e o acompanhamento das atividades práticas desenvolvidas nos laboratórios?

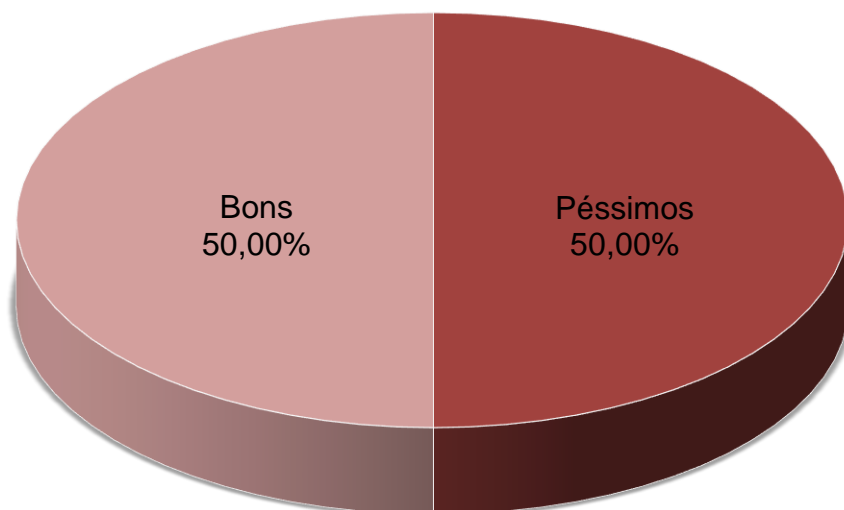


Figura 7.4 Segmento Discente de Pós-Graduação Biodiversidade Questão 2.3

Tabela 7.4 Segmento Discente de Pós-Graduação Biodiversidade Questão 2.3

Respostas	Total respostas	%
Não sei responder/ Não se aplica	0	0,0
Péssimos	1	50,0
Ruins	0	0,0
Regulares	0	0,0
Bons	1	50,0
Excelentes	0	0,0
Total avaliados	2	100

Questão 2.4 - Como você avalia o acesso e o treinamento oferecidos pela instituição para busca bibliográfica em portais de periódicos?

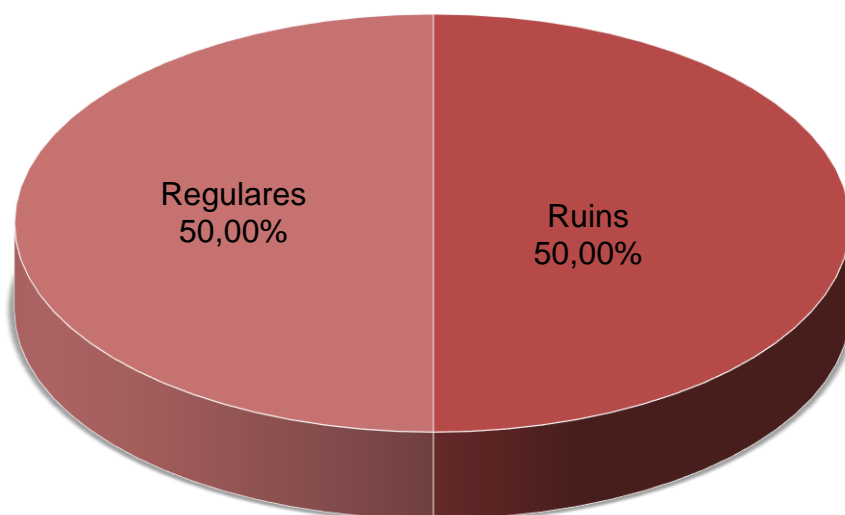


Figura 7.5 Segmento Discente de Pós-Graduação Biodiversidade Questão 2.4

Tabela 7.5 Segmento Discente de Pós-Graduação Biodiversidade Questão 2.4

Respostas	Total respostas	%
Não sei responder/ Não se aplica	0	0,0
Péssimos	0	0,0
Ruins	1	50,0
Regulares	1	50,0
Bons	0	0,0
Excelentes	0	0,0
Total avaliados	2	100



Figura 7.6 Segmento Discente de Pós-Graduação Biodiversidade Questão 2.5

Tabela 7.6 Segmento Discente de Pós-Graduação Biodiversidade Questão 2.5

Respostas	Total respostas	%
Não sei responder/ Não se aplica	0	0,0
Péssimos	0	0,0
Ruins	1	50,0
Regulares	1	50,0
Bons	0	0,0
Excelentes	0	0,0
Total avaliados	2	100

Questão 2.6 - Como você avalia o corpo docente quanto à sua experiência, conhecimento, dedicação e comprometimento, em relação à proposta do curso?

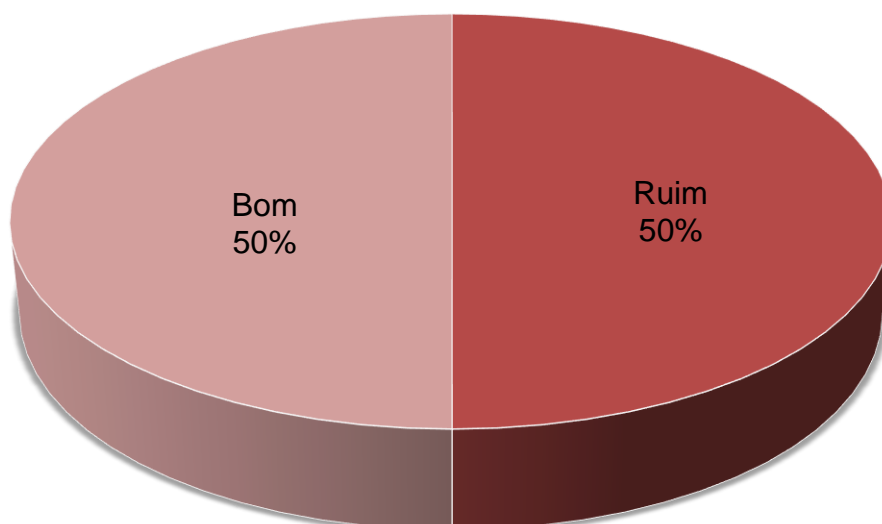


Figura 7.7 Segmento Discente de Pós-Graduação Biodiversidade Questão 2.6

Tabela 7.7 Segmento Discente de Pós-Graduação Biodiversidade Questão 2.6

Respostas	Total respostas	%
Não sei responder/ Não se aplica	0	0,0
Péssimo	0	0,0
Ruim	1	50,0
Regular	0	0,0
Bom	1	50,0
Excelente	0	0,0
Total avaliados	2	100,0

Questão 3.1- Como você avalia a atuação do diretor do seu centro de ensino/campus, considerando a melhoria contínua e o atendimento às necessidades dos estudantes?

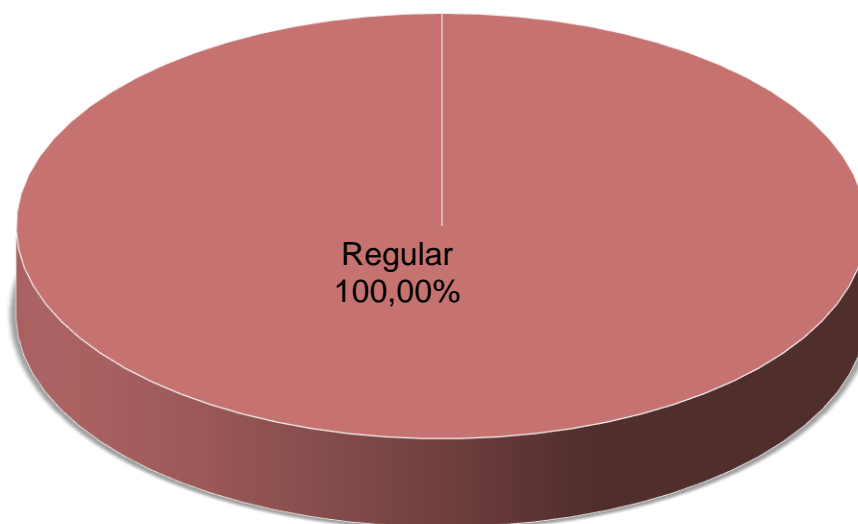


Figura 7.8 Segmento Discente de Pós-Graduação Biodiversidade– Questão 3.1

Tabela 7.8 Segmento Discente de Pós-Graduação Biodiversidade Questão 3.1

Respostas	Total respostas	%
Não sei responder/ Não se aplica	0	0,0
Péssima	0	0,0
Ruim	0	0,0
Regular	2	100,0
Boa	0	0,0
Excelente	0	0,0
Total avaliados	2	100

Questão 3.2 - Como você avalia a atuação do coordenador do seu curso, considerando a melhoria contínua e o atendimento às necessidades dos estudantes?

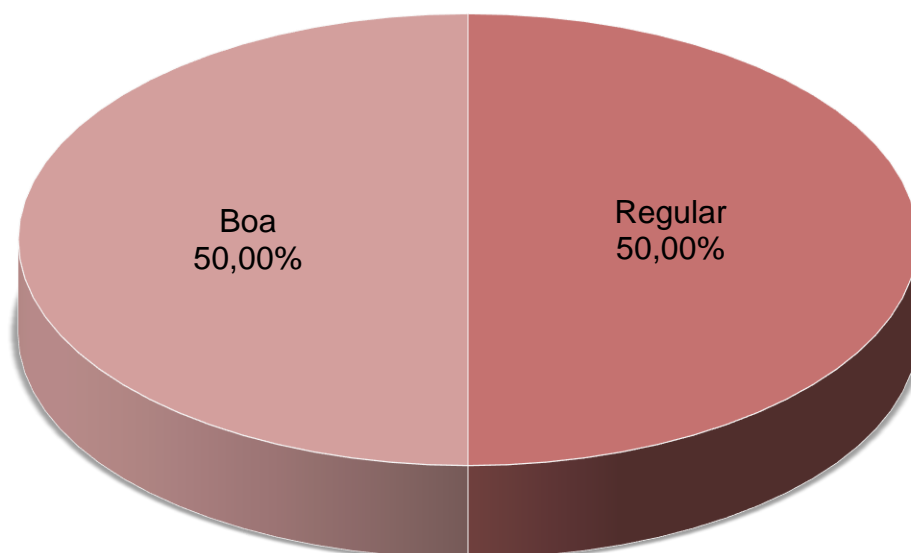


Figura 7.9 Segmento Discente de Pós-Graduação Biodiversidade– Questão 3.2

Tabela 7.9 Segmento Discente de Pós-Graduação Biodiversidade Questão 3.2

Respostas	Total respostas	%
Não sei responder/ Não se aplica	0	0,0
Péssima	0	0,0
Ruim	0	0,0
Regular	1	50,0
Boa	1	50,0
Excelente	0	0,0
Total avaliados	2	100

Questão 3.3 - Como você avalia o funcionamento e o atendimento da secretaria do seu curso, considerando a melhoria contínua e o atendimento às necessidades dos estudantes?

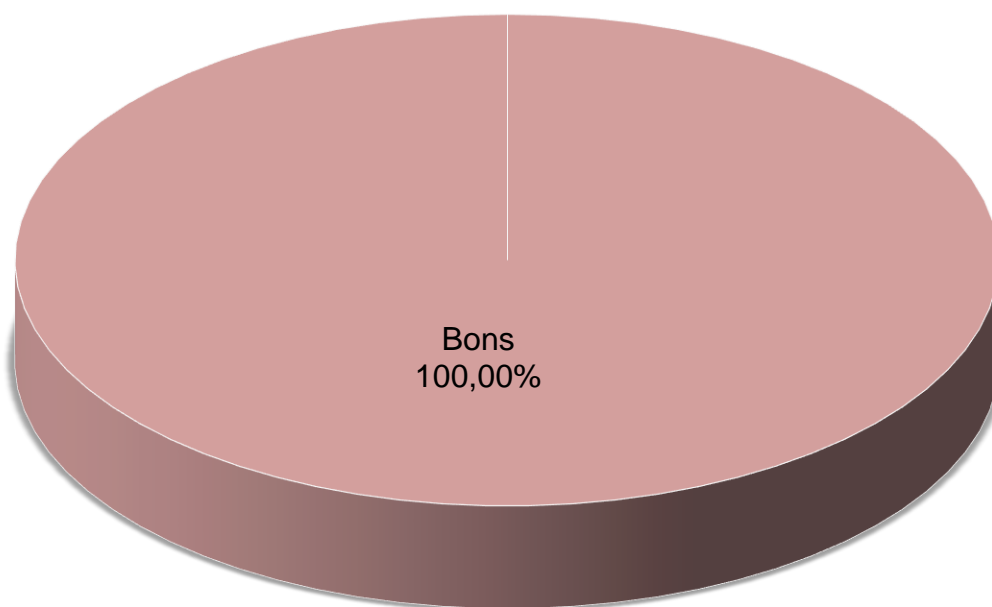


Figura 7.10 Segmento Discente de Pós-Graduação Biodiversidade Questão 3.3

Tabela 7.10 Segmento Discente de Pós-Graduação Biodiversidade Questão 3.3

Respostas	Total respostas	%
Não sei responder/ Não se aplica	0	0,0
Péssimos	0	0,0
Ruins	0	0,0
Regulares	0	0,0
Bons	2	100,0
Excelentes	0	0,0
Total avaliados	2	100

Questão 3.4 - Como você avalia a atuação do seu orientador em relação ao acompanhamento e orientação do seu projeto de pós-graduação?

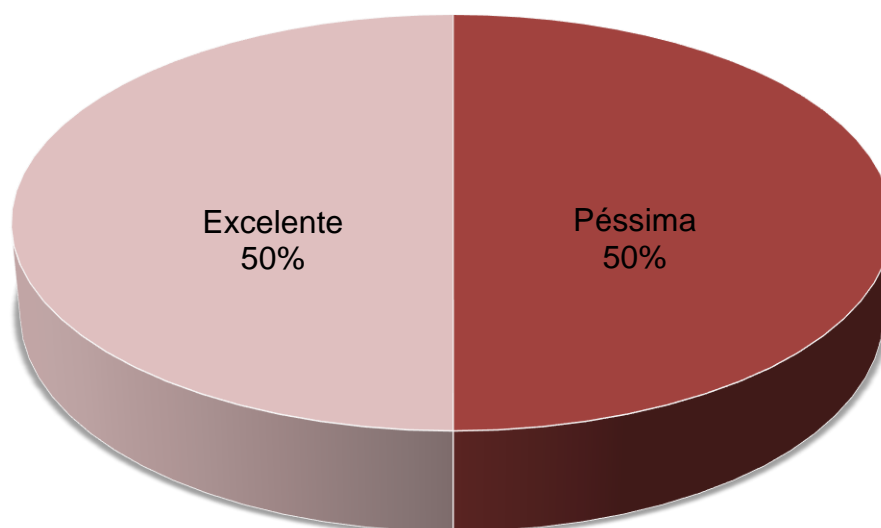


Figura 7.11 Segmento Discente de Pós-Graduação Biodiversidade Questão 3.4

Tabela7.11 Segmento Discente de Pós-Graduação Biodiversidade Questão 3.4

Respostas	Total respostas	%
Não sei responder/ Não se aplica	0	0,0
Péssima	1	50,0
Ruim	0	0,0
Regular	0	0,0
Boa	0	0,0
Excelente	1	50,0
Total avaliados	2	100

Questão 3.5 - Como você avalia as condições oferecidas para a realização das pesquisas necessárias ao seu embasamento acadêmico-profissional?

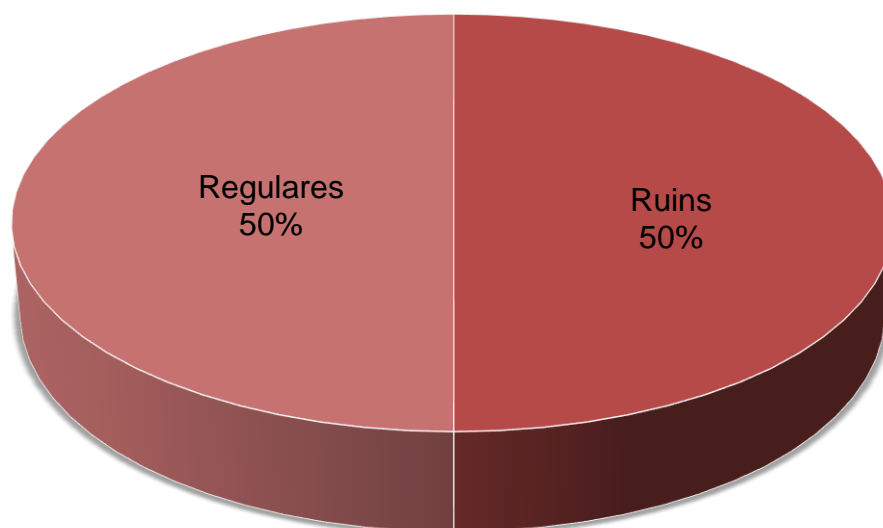


Figura 7.12 Segmento Discente de Pós-Graduação Biodiversidade Questão 3.5

Tabela 7.12 Segmento Discente de Pós-Graduação Biodiversidade Questão 3.5

Respostas	Total respostas	%
Não sei responder/ Não se aplica	0	0,0
Péssimas	0	0,0
Ruins	1	50,0
Regulares	1	50,0
Boas	0	0,0
Excelentes	0	0,0
Total avaliados	2	100

Quadro 7.1 – Apresenta a questão com seu percentual do segmento discente de Pós-graduação Biodiversidade Animal Mestrado

Respostas	Excelente	Bom	Regular	Ruim	Péssimo	Não sei responder/ Não se aplica
Questão 1.1 - Como você avalia a contribuição dos planos de ensino para a sua formação acadêmica, no que diz respeito à atualização, conteúdos e bibliografias?	0,0	50,0	0,0	50,0	0,0	0,0
Questão 2.1 - Como você avalia o acompanhamento, cumprimento e divulgação dos trabalhos de conclusão de curso?	0,0	50,0	0,0	50,0	0,0	0,0
Questão 2.2 - Como você avalia a divulgação e o apoio da coordenação do curso para a sua participação em eventos científicos, técnicos ou culturais?	0,0	0,0	50,0	0,0	50,0	0,0
Questão 2.3 - Como você avalia a orientação e o acompanhamento das atividades práticas desenvolvidas nos laboratórios?	0,0	50,0	0,0	0,0	50,0	0,0
Questão 2.4 - Como você avalia o acesso e o treinamento oferecidos pela Instituição para busca bibliográfica em portais de periódicos?	0,0	0,0	50,0	50,0	0,0	0,0
Questão 2.5 - Como você avalia os critérios adotados para a concessão de bolsa?	0,0	0,0	50,0	50,0	0,0	0,0
Questão 2.6 - Como você avalia o corpo docente quanto à sua experiência, conhecimento, dedicação e comprometimento, em relação à proposta do curso?	0,0	50,0	0,0	50,0	0,0	0,0
Questão 3.1- Como você avalia a atuação do diretor do seu centro de ensino/ campus, considerando a melhoria contínua e o atendimento às necessidades dos estudantes?	0,0	0,0	100,0	0,0	0,0	0,0
Questão 3.2 - Como você avalia a atuação do coordenador do seu curso, considerando a melhoria contínua e o atendimento às necessidades dos estudantes?	0,0	50,0	50,0	0,0	0,0	0,0
Questão 3.3 - Como você avalia o funcionamento e o atendimento da secretaria do seu curso, considerando a melhoria contínua e o atendimento às necessidades dos estudantes?	0,0	100,0	0,0	0,0	0,0	0,0
Questão 3.4 - Como você avalia a atuação do seu orientador em relação ao acompanhamento e orientação do seu projeto de pós-graduação?	50,0	0,0	0,0	0,0	50,0	0,0
Questão 3.5 - Como você avalia as condições oferecidas para a realização das pesquisas necessárias ao seu embasamento acadêmico-profissional?	0,0	0,0	50,0	50,0	0,0	0,0

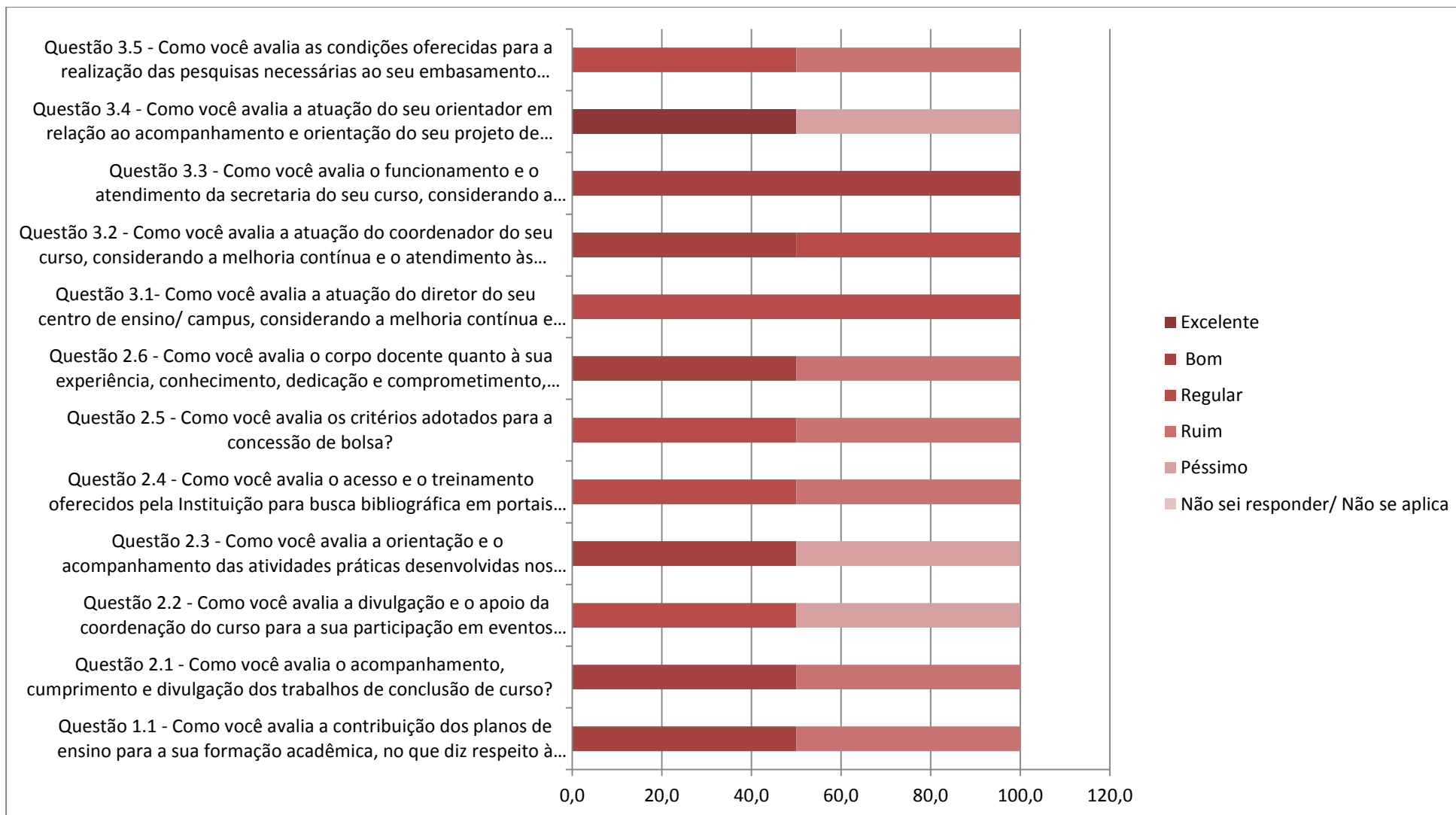


Figura 7.11 – Percentuais de Insatisfação do Segmento Discente de Pós-Graduação Biodiversidade Animal Mestrado

8 – PG Biodiversidade Animal Doutorado (1037)

Questão 1.1 - Como você avalia a contribuição dos planos de ensino para a sua formação acadêmica, no que diz respeito à atualização, conteúdos e bibliografias das disciplinas?

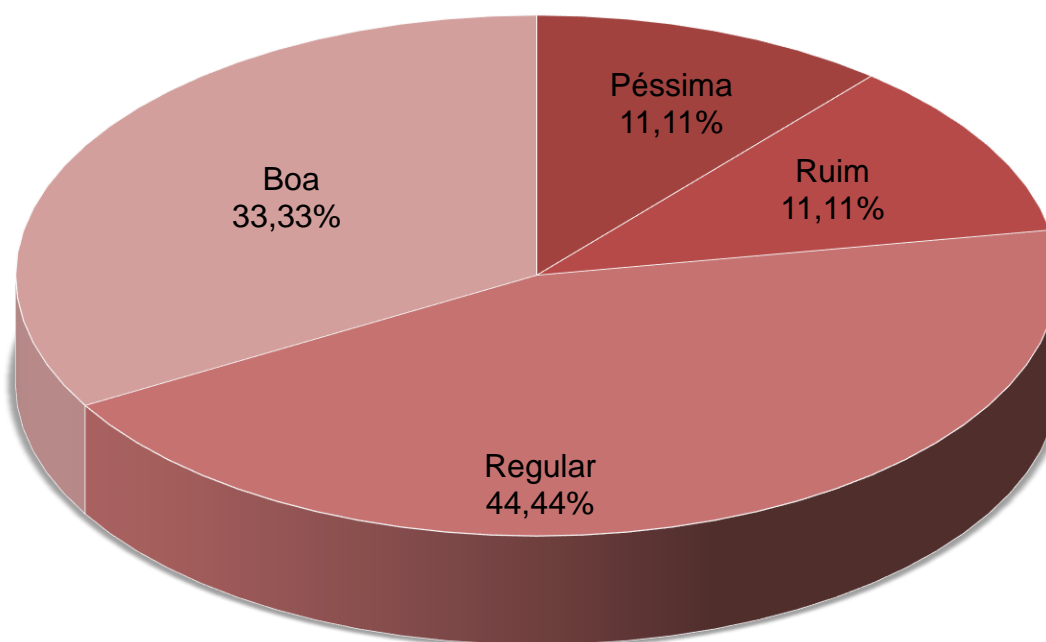


Figura 8.1 Segmento Discente de Pós-Graduação Biodiversidade Questão 1.1

Tabela 8.1 Segmento Discente de Pós-Graduação Biodiversidade Questão 1.1

Respostas	Total respostas	%
Não sei responder/ Não se aplica	0	0,0
Péssima	1	11,1
Ruim	1	11,1
Regular	4	44,4
Boa	3	33,3
Excelente	0	0,0
Total avaliados	9	100

Questão 2.1 - Como você avalia o acompanhamento, cumprimento e divulgação dos trabalhos de conclusão de curso?



Figura 8.2 Segmento Discente de Pós-Graduação Biodiversidade– Questão 2.1

Tabela 8.2 Segmento Discente de Pós-Graduação Biodiversidade Questão 2.1

Respostas	Total respostas	%
Não sei responder/ Não se aplica	3	33,3
Péssimos	0	0,0
Ruins	2	22,2
Regulares	2	22,2
Bons	1	11,1
Excelentes	1	11,1
Total avaliados	9	100

Questão 2.2 - Como você avalia a divulgação e o apoio da coordenação do curso para a sua participação em eventos

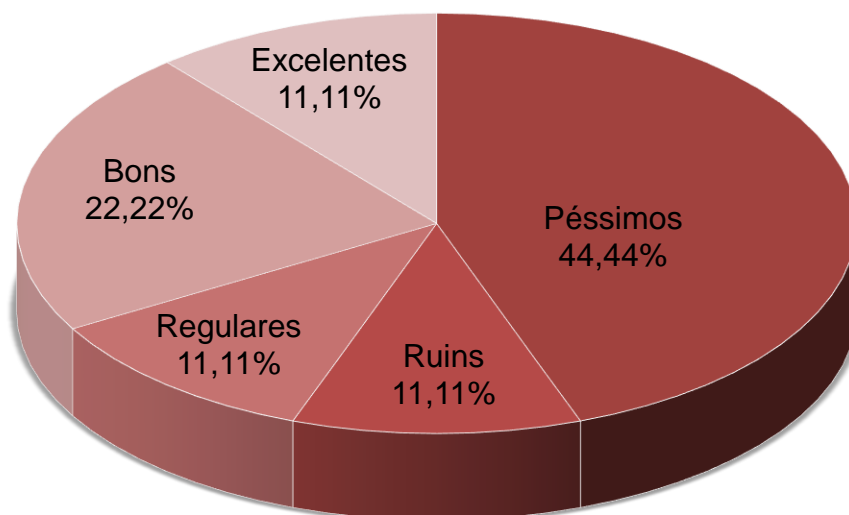


Figura 8.3 Segmento Discente de Pós-Graduação Biodiversidade– Questão 2.2

Tabela 8.3 Segmento Discente de Pós-Graduação Biodiversidade Questão 2.2

Respostas	Total respostas	%
Não sei responder/ Não se aplica	0	0,0
Péssimos	4	44,4
Ruins	1	11,1
Regulares	1	11,1
Bons	2	22,2
Excelentes	1	11,1
Total avaliados	9	100

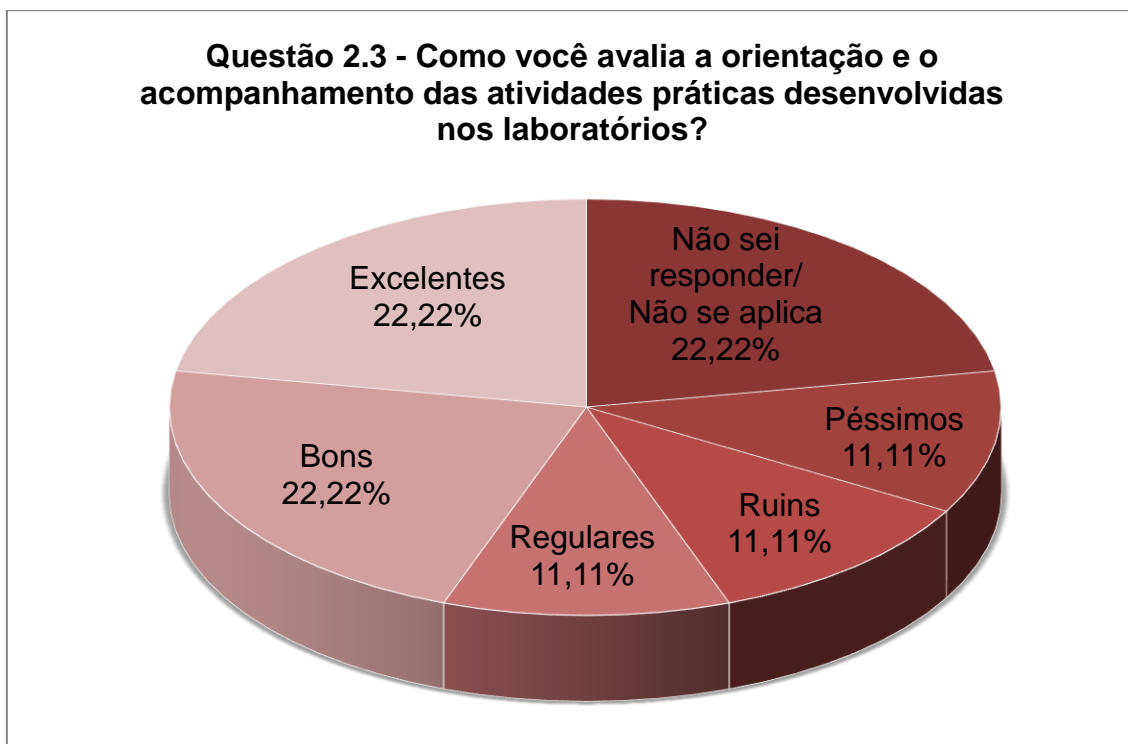


Figura 8.4 Segmento Discente de Pós-Graduação Biodiversidade Questão 2.3

Tabela 8.4 Segmento Discente de Pós-Graduação Biodiversidade Questão 2.3

Respostas	Total respostas	%
Não sei responder/ Não se aplica	2	22,2
Péssimos	1	11,1
Ruins	1	11,1
Regulares	1	11,1
Bons	2	22,2
Excelentes	2	22,2
Total avaliados	9	100

Questão 2.4 - Como você avalia o acesso e o treinamento oferecidos pela instituição para busca bibliográfica em portais de periódicos?

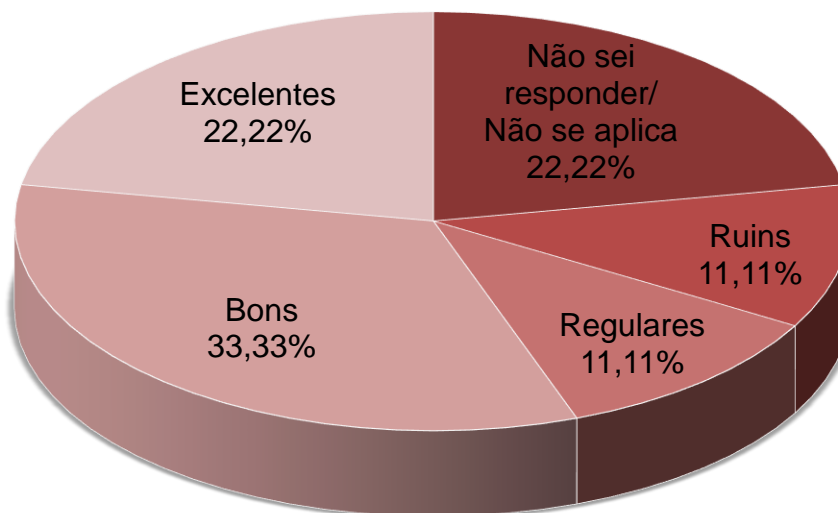


Figura 8.5 Segmento Discente de Pós-Graduação Biodiversidade Questão 2.4

Tabela 8.5 Segmento Discente de Pós-Graduação Biodiversidade Questão 2.4

Respostas	Total_respostas	%
Não sei responder/ Não se aplica	2	22,2
Péssimos	0	0,0
Ruins	1	11,1
Regulares	1	11,1
Bons	3	33,3
Excelentes	2	22,2
Total avaliados	9	100

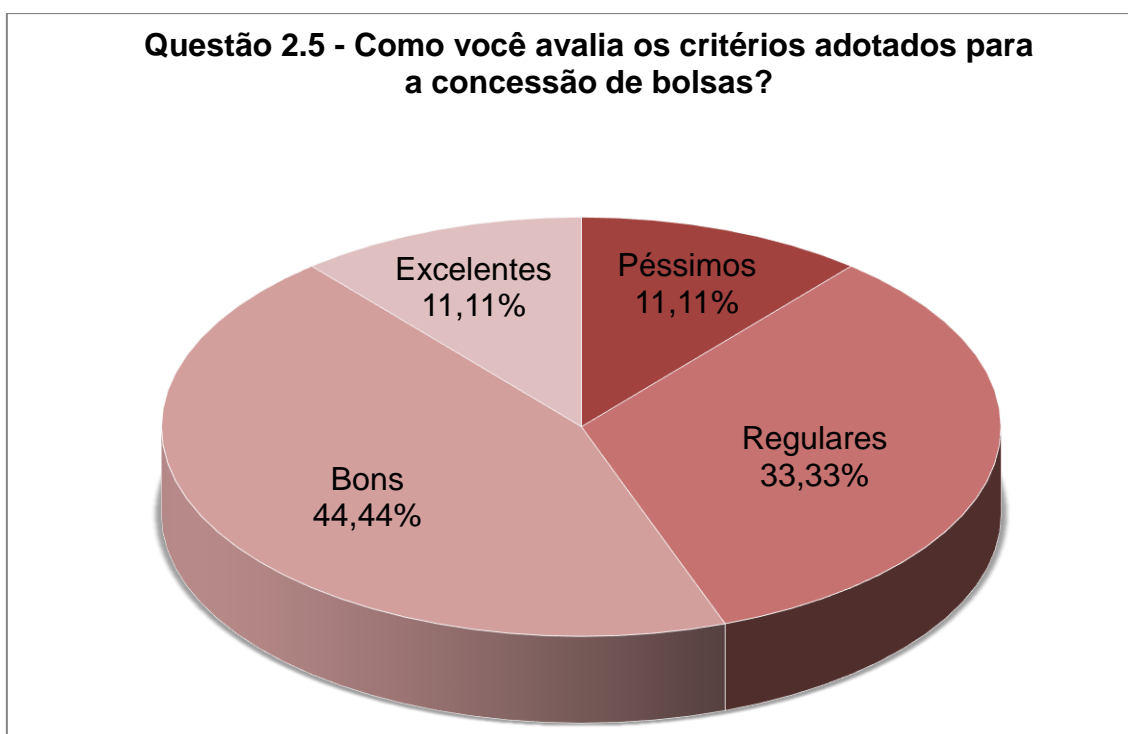


Figura 8.6 Segmento Discente de Pós-Graduação Biodiversidade Questão 2.5

Tabela 8.6 Segmento Discente de Pós-Graduação Biodiversidade Questão 2.5

Respostas	Total respostas	%
Não sei responder/ Não se aplica	0	0,0
Péssimos	1	11,1
Ruins	0	0,0
Regulares	3	33,3
Bons	4	44,4
Excelentes	1	11,1
Total avaliados	9	100

Questão 2.6 - Como você avalia o corpo docente quanto à sua experiência, conhecimento, dedicação e comprometimento, em relação à proposta do curso?

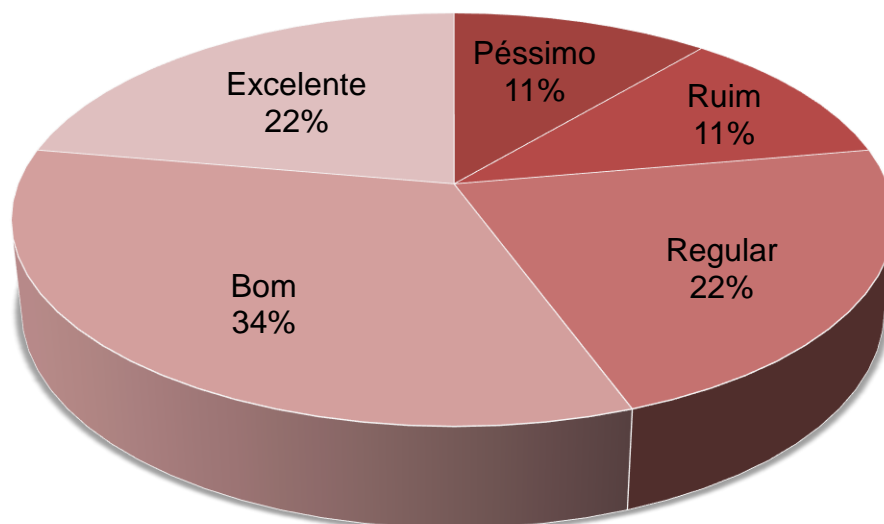


Figura 8.7 Segmento Discente de Pós-Graduação Biodiversidade Questão 2.6

Tabela 8.7 Segmento Discente de Pós-Graduação Biodiversidade Questão 2.6

Respostas	Total respostas	%
Não sei responder/ Não se aplica	0	0,0
Péssimo	1	11,1
Ruim	1	11,1
Regular	2	22,2
Bom	3	33,3
Excelente	2	22,2
Total avaliados	9	100,0

Questão 3.1- Como você avalia a atuação do diretor do seu centro de ensino/campus, considerando a melhoria contínua e o atendimento às necessidades dos estudantes?

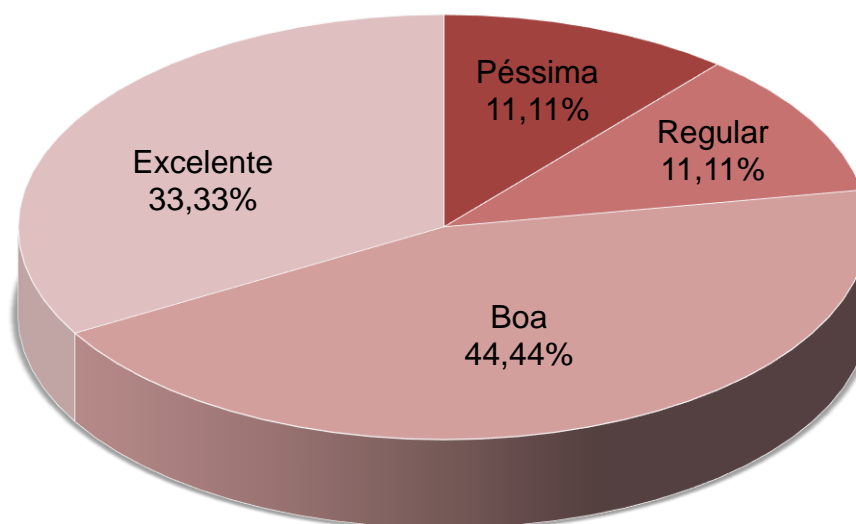


Figura 8.8 Segmento Discente de Pós-Graduação Biodiversidade– Questão 3.1

Tabela 8.8 Segmento Discente de Pós-Graduação Biodiversidade Questão 3.1

Respostas	Total respostas	%
Não sei responder/ Não se aplica	0	0,0
Péssima	1	11,1
Ruim	0	0,0
Regular	1	11,1
Boa	4	44,4
Excelente	3	33,3
Total avaliados	9	100

Questão 3.2 - Como você avalia a atuação do coordenador do seu curso, considerando a melhoria contínua e o atendimento às necessidades dos estudantes?

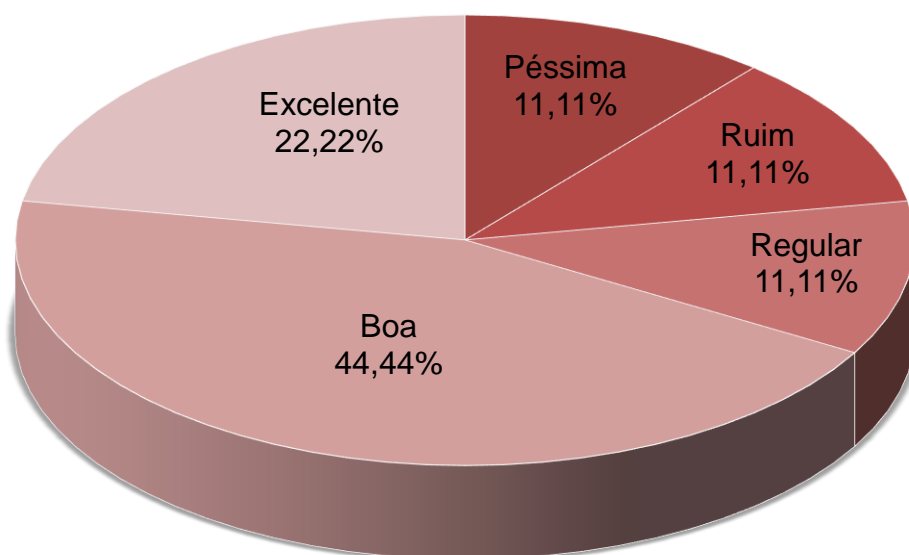


Figura 8.9 Segmento Discente de Pós-Graduação Biodiversidade– Questão 3.2

Tabela 8.9 Segmento Discente de Pós-Graduação Biodiversidade Questão 3.2

Respostas	Total respostas	%
Não sei responder/ Não se aplica	0	0,0
Péssima	1	11,1
Ruim	1	11,1
Regular	1	11,1
Boa	4	44,4
Excelente	2	22,2
Total avaliados	9	100

Questão 3.3 - Como você avalia o funcionamento e o atendimento da secretaria do seu curso, considerando a melhoria contínua e o atendimento às necessidades dos estudantes?

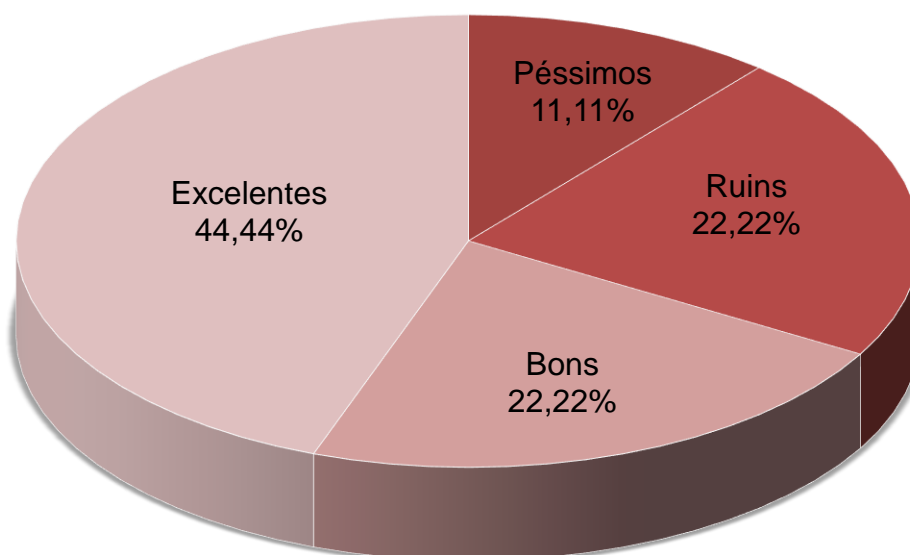


Figura 8.10 Segmento Discente de Pós-Graduação Biodiversidade Questão 3.3

Tabela8.10 Segmento Discente de Pós-Graduação Biodiversidade Questão 3.3

Respostas	Total respostas	%
Não sei responder/ Não se aplica	0	0,0
Péssimos	1	11,1
Ruins	2	22,2
Regulares	0	0,0
Bons	2	22,2
Excelentes	4	44,4
Total avaliados	9	100

Quadro 8.1 – Apresenta a questão com seu percentual do segmento discente de Pós-graduação Biodiversidade Animal Doutorado

Respostas	Excelente	Bom	Regular	Ruim	Péssimo	Não sei responder/ Não se aplica
Questão 1.1 - Como você avalia a contribuição dos planos de ensino para a sua formação acadêmica, no que diz respeito à atualização, conteúdos e bibliografias?	0,0	33,3	44,4	11,1	11,1	0,0
Questão 2.1 - Como você avalia o acompanhamento, cumprimento e divulgação dos trabalhos de conclusão de curso?	11,1	11,1	22,2	22,2	0,0	33,3
Questão 2.2 - Como você avalia a divulgação e o apoio da coordenação do curso para a sua participação em eventos científicos, técnicos ou culturais?	11,1	22,2	11,1	11,1	44,4	0,0
Questão 2.3 - Como você avalia a orientação e o acompanhamento das atividades práticas desenvolvidas nos laboratórios?	22,2	22,2	11,1	11,1	11,1	22,2
Questão 2.4 - Como você avalia o acesso e o treinamento oferecidos pela Instituição para busca bibliográfica em portais de periódicos?	22,2	33,3	11,1	11,1	0,0	22,2
Questão 2.5 - Como você avalia os critérios adotados para a concessão de bolsa?	11,1	44,4	33,3	0,0	11,1	0,0
Questão 2.6 - Como você avalia o corpo docente quanto à sua experiência, conhecimento, dedicação e comprometimento, em relação à proposta do curso?	22,2	33,3	22,2	11,1	11,1	0,0
Questão 3.1- Como você avalia a atuação do diretor do seu centro de ensino/ campus, considerando a melhoria contínua e o atendimento às necessidades dos estudantes?	33,3	44,4	11,1	0,0	11,1	0,0
Questão 3.2 - Como você avalia a atuação do coordenador do seu curso, considerando a melhoria contínua e o atendimento às necessidades dos estudantes?	22,2	44,4	11,1	11,1	11,1	0,0
Questão 3.3 - Como você avalia o funcionamento e o atendimento da secretaria do seu curso, considerando a melhoria contínua e o atendimento às necessidades dos estudantes?	44,4	22,2	0,0	22,2	11,1	0,0
Questão 3.4 - Como você avalia a atuação do seu orientador em relação ao acompanhamento e orientação do seu projeto de pós-graduação?	33,3	33,3	22,2	11,1	0,0	0,0
Questão 3.5 - Como você avalia as condições oferecidas para a realização das pesquisas necessárias ao seu embasamento acadêmico-profissional?	0,0	66,7	0,0	11,1	22,2	0,0

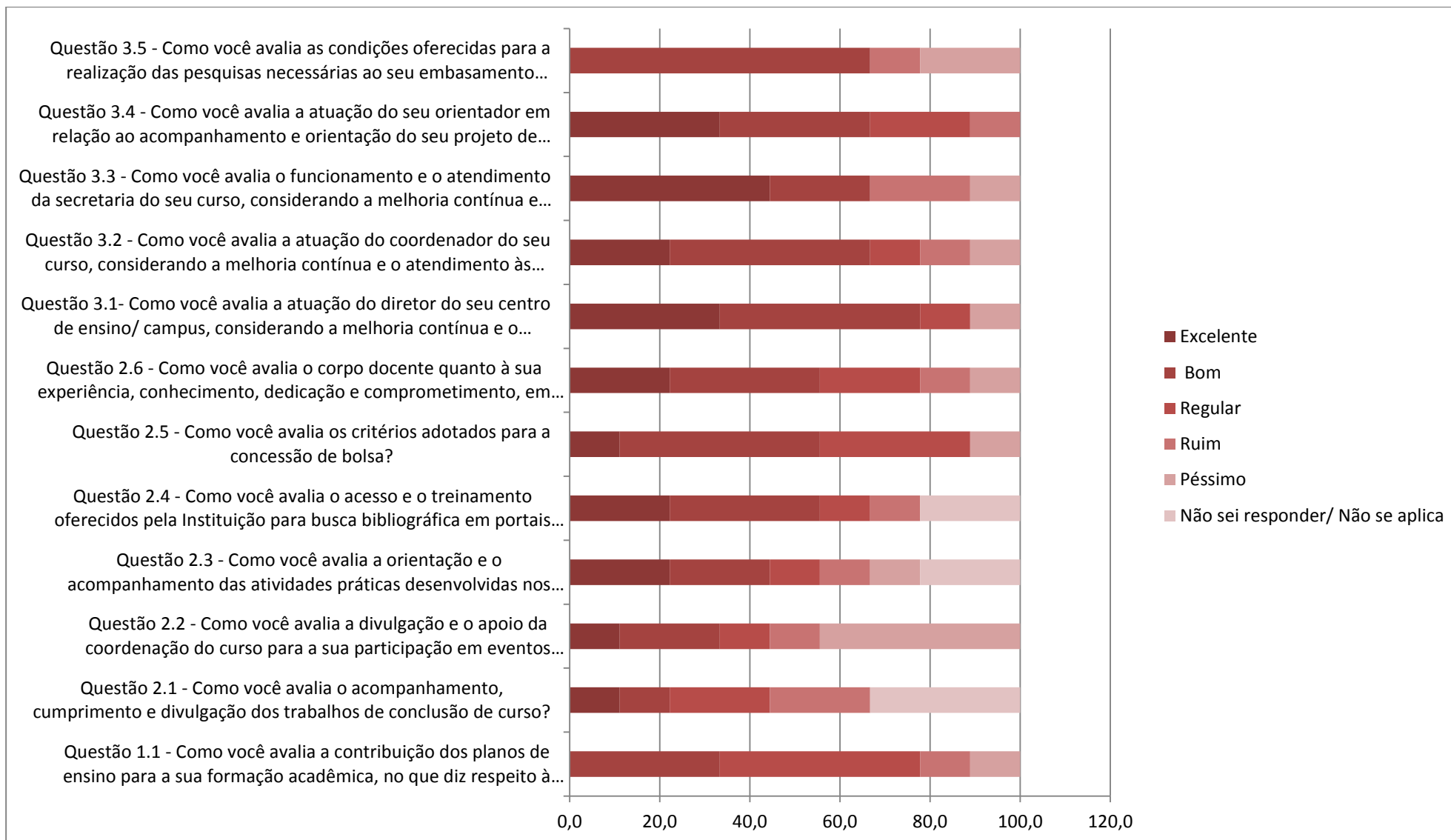


Figura 8.11 – Percentuais de Insatisfação do Segmento Discente de Pós-Graduação Biodiversidade Animal Doutorado

9 – PG Agrobiologia Mestrado (1042)

Questão 1.1 - Como você avalia a contribuição dos planos de ensino para a sua formação acadêmica, no que diz respeito à atualização, conteúdos e bibliografias das disciplinas?

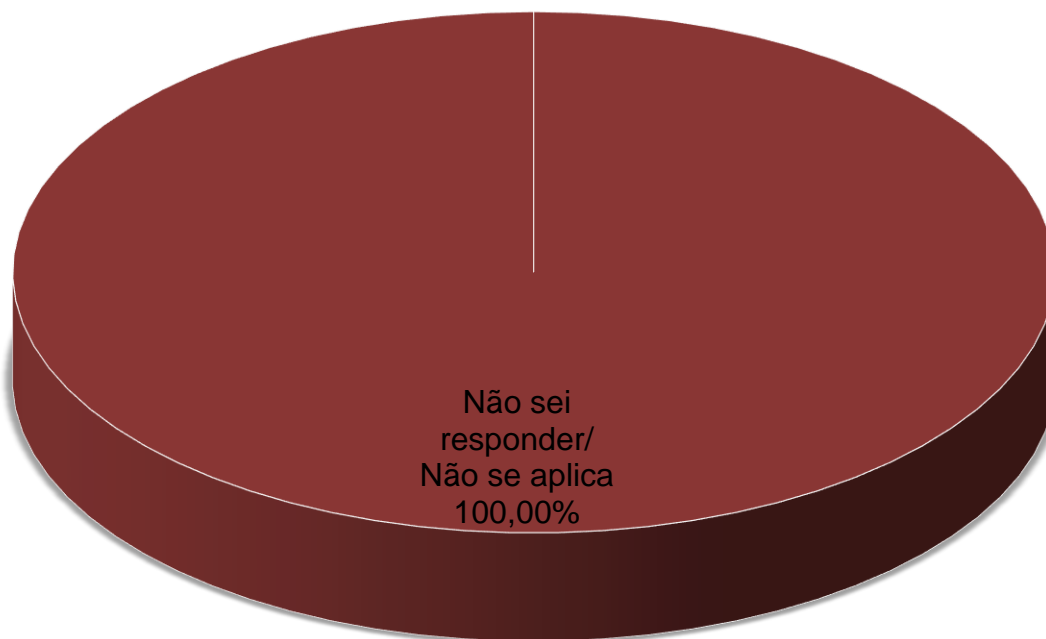


Figura 9.1 Segmento Discente de Pós-Graduação Agrobiologia Questão 1.1

Tabela 9.1 Segmento Discente de Pós-Graduação Agrobiologia Questão 1.1

Respostas	Total respostas	%
Não sei responder/ Não se aplica	1	100,0
Péssima	0	0,0
Ruim	0	0,0
Regular	0	0,0
Boa	0	0,0
Excelente	0	0,0
Total avaliados	1	100

Questão 2.1 - Como você avalia o acompanhamento, cumprimento e divulgação dos trabalhos de conclusão de curso?

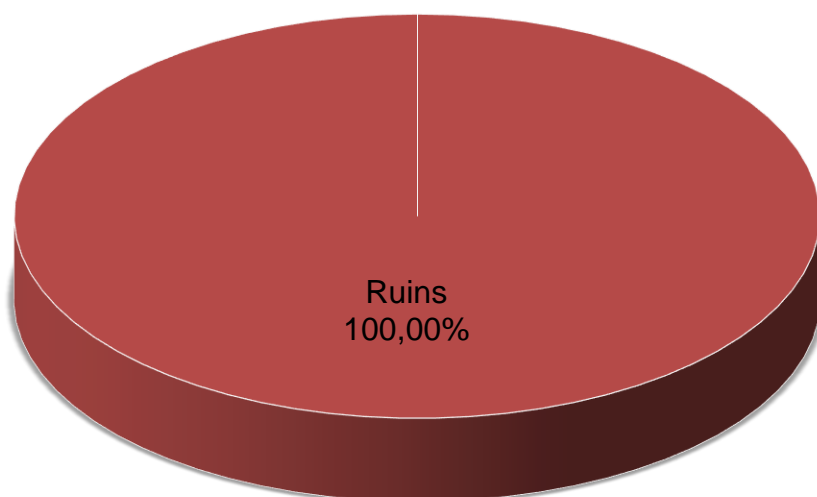


Figura 9.2 Segmento Discente de Pós-Graduação Agrobiologia– Questão 2.1

Tabela 9.2 Segmento Discente de Pós-Graduação Agrobiologia Questão 2.1

Respostas	Total respostas	%
Não sei responder/ Não se aplica	0	0,0
Péssimos	0	0,0
Ruins	1	100,0
Regulares	0	0,0
Bons	0	0,0
Excelentes	0	0,0
Total avaliados	1	100

Questão 2.2 - Como você avalia a divulgação e o apoio da coordenação do curso para a sua participação em eventos

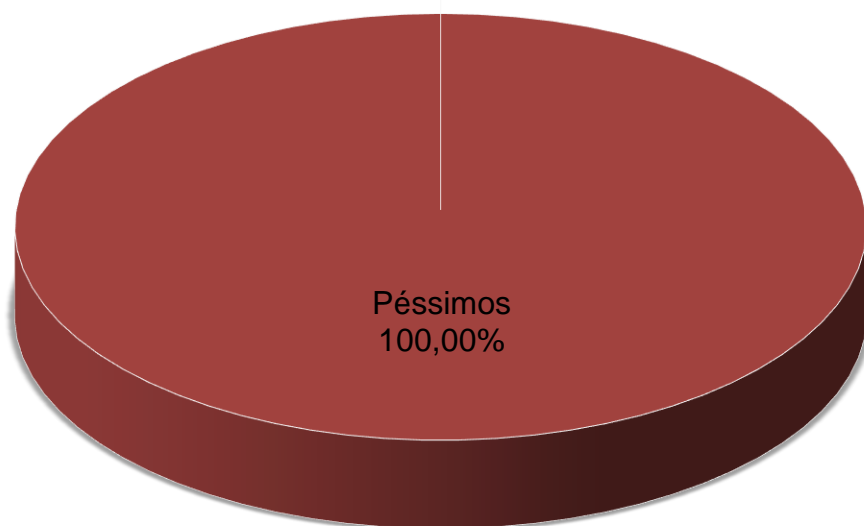


Figura 9.3 Segmento Discente de Pós-Graduação Agrobiologia– Questão 2.2

Tabela 9.3 Segmento Discente de Pós-Graduação Agrobiologia Questão 2.2

Respostas	Total respostas	%
Não sei responder/ Não se aplica	0	0,0
Péssimos	1	100,0
Ruins	0	0,0
Regulares	0	0,0
Bons	0	0,0
Excelentes	0	0,0
Total avaliados	1	100

Questão 2.3 - Como você avalia a orientação e o acompanhamento das atividades práticas desenvolvidas nos laboratórios?

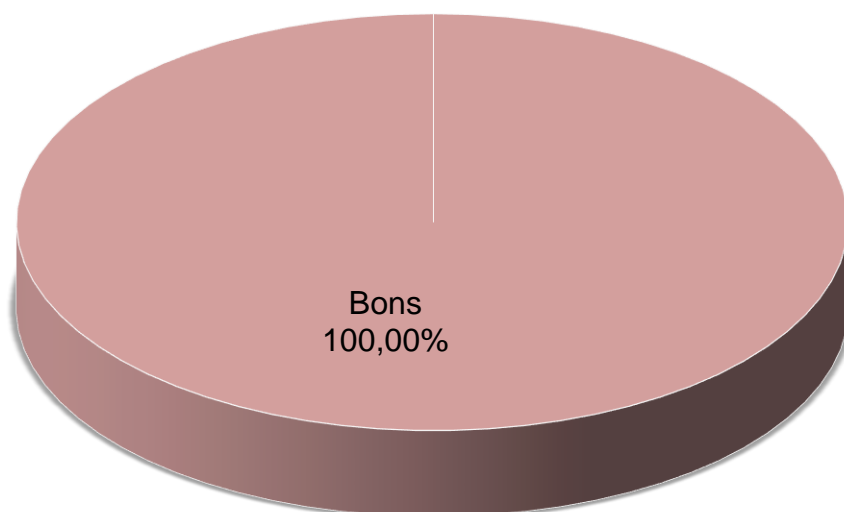


Figura 9.4 Segmento Discente de Pós-Graduação Agrobiologia Questão 2.3

Tabela 9.4 Segmento Discente de Pós-Graduação Agrobiologia Questão 2.3

Respostas	Total respostas	%
Não sei responder/ Não se aplica	0	0,0
Péssimos	0	0,0
Ruins	0	0,0
Regulares	0	0,0
Bons	1	100,0
Excelentes	0	0,0
Total avaliados	1	100

Questão 2.4 - Como você avalia o acesso e o treinamento oferecidos pela instituição para busca bibliográfica em portais de periódicos?

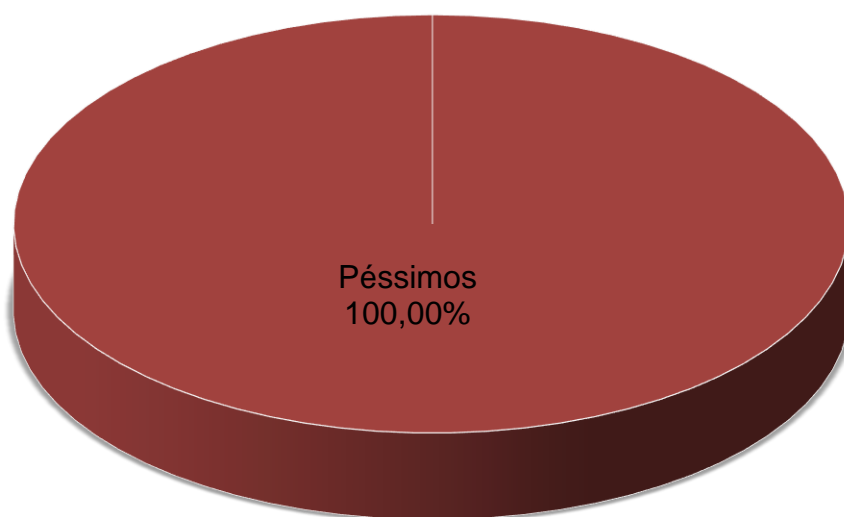


Figura 9.5 Segmento Discente de Pós-Graduação Agrobiologia Questão 2.4

Tabela 9.5 Segmento Discente de Pós-Graduação Agrobiologia Questão 2.4

Respostas	Total_respostas	%
Não sei responder/ Não se aplica	0	0,0
Péssimos	1	100,0
Ruins	0	0,0
Regulares	0	0,0
Bons	0	0,0
Excelentes	0	0,0
Total avaliados	1	100

Questão 2.5 - Como você avalia os critérios adotados para a concessão de bolsas?

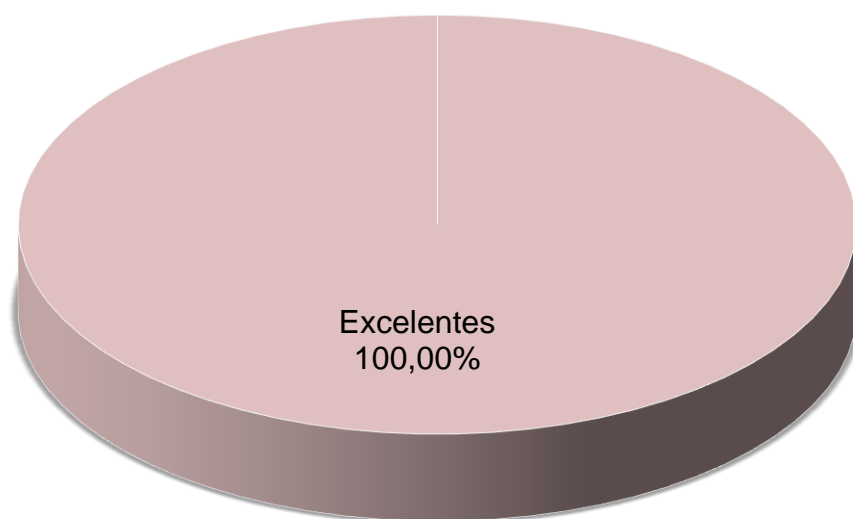


Figura 9.6 Segmento Discente de Pós-Graduação Agrobiologia Questão 2.5

Tabela 9.6 Segmento Discente de Pós-Graduação Agrobiologia Questão 2.5

Respostas	Total respostas	%
Não sei responder/ Não se aplica	0	0,0
Péssimos	0	0,0
Ruins	0	0,0
Regulares	0	0,0
Bons	0	0,0
Excelentes	1	100,0
Total avaliados	1	100

Questão 2.6 - Como você avalia o corpo docente quanto à sua experiência, conhecimento, dedicação e comprometimento, em relação à proposta do curso?

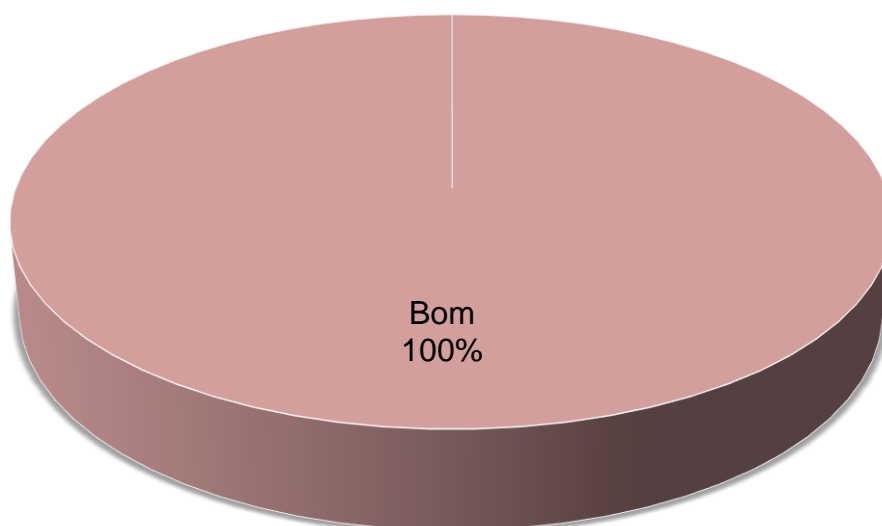


Figura 9.7 Segmento Discente de Pós-Graduação Agrobiologia Questão 2.6

Tabela 9.7 Segmento Discente de Pós-Graduação Agrobiologia Questão 2.6

Respostas	Total respostas	%
Não sei responder/ Não se aplica	0	0,0
Péssimo	0	0,0
Ruim	0	0,0
Regular	0	0,0
Bom	1	100,0
Excelente	0	0,0
Total avaliados	1	100,0

Questão 3.1- Como você avalia a atuação do diretor do seu centro de ensino/campus, considerando a melhoria contínua e o atendimento às necessidades dos estudantes?

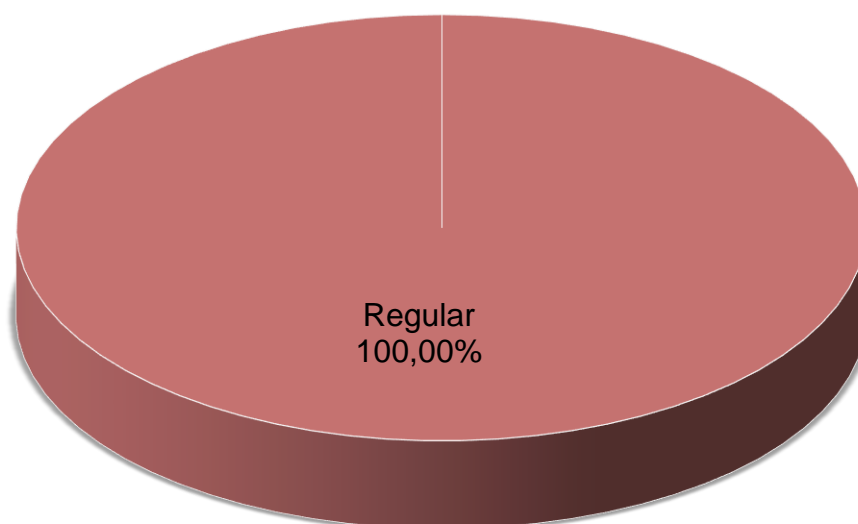


Figura 9.8 Segmento Discente de Pós-Graduação Agrobiologia– Questão 3.1

Tabela 9.8 Segmento Discente de Pós-Graduação Agrobiologia Questão 3.1

Respostas	Total respostas	%
Não sei responder/ Não se aplica	0	0,0
Péssima	0	0,0
Ruim	0	0,0
Regular	1	100,0
Boa	0	0,0
Excelente	0	0,0
Total avaliados	1	100

Questão 3.2 - Como você avalia a atuação do coordenador do seu curso, considerando a melhoria contínua e o atendimento às necessidades dos estudantes?

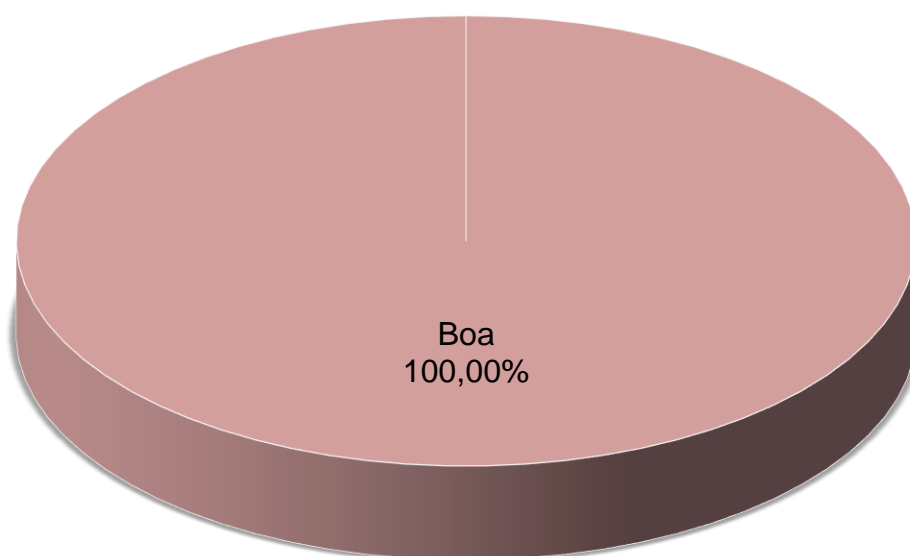


Figura 9.9 Segmento Discente de Pós-Graduação Agrobiologia– Questão 3.2

Tabela 9.9 Segmento Discente de Pós-Graduação Agrobiologia Questão 3.2

Respostas	Total respostas	%
Não sei responder/ Não se aplica	0	0,0
Péssima	0	0,0
Ruim	0	0,0
Regular	0	0,0
Boa	1	100,0
Excelente	0	0,0
Total avaliados	1	100

Questão 3.3 - Como você avalia o funcionamento e o atendimento da secretaria do seu curso, considerando a melhoria contínua e o atendimento às necessidades dos estudantes?

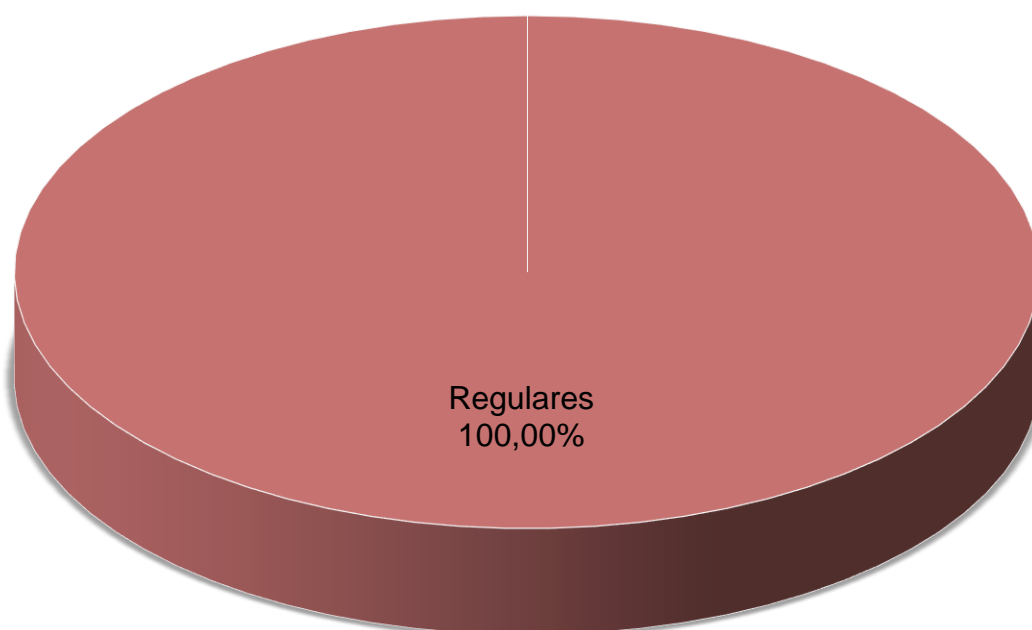


Figura 9.10 Segmento Discente de Pós-Graduação Agrobiologia Questão 3.3

Tabela 9.10 Segmento Discente de Pós-Graduação Agrobiologia Questão 3.3

Respostas	Total respostas	%
Não sei responder/ Não se aplica	0	0,0
Péssimos	0	0,0
Ruins	0	0,0
Regulares	1	100,0
Bons	0	0,0
Excelentes	0	0,0
Total avaliados	1	100

Questão 3.4 - Como você avalia a atuação do seu orientador em relação ao acompanhamento e orientação do seu projeto de pós-graduação?

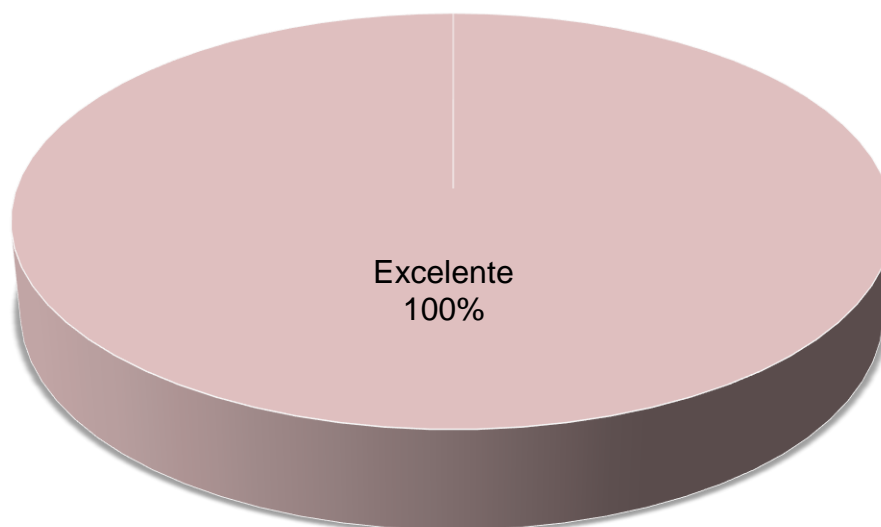


Figura 9.11 Segmento Discente de Pós-Graduação Agrobiologia Questão 3.4

Tabela 9.11 Segmento Discente de Pós-Graduação Agrobiologia Questão 3.4

Respostas	Total respostas	%
Não sei responder/ Não se aplica	0	0,0
Péssima	0	0,0
Ruim	0	0,0
Regular	0	0,0
Boa	0	0,0
Excelente	1	100,0
Total avaliados	1	100

Questão 3.5 - Como você avalia as condições oferecidas para a realização das pesquisas necessárias ao seu embasamento acadêmico-profissional?

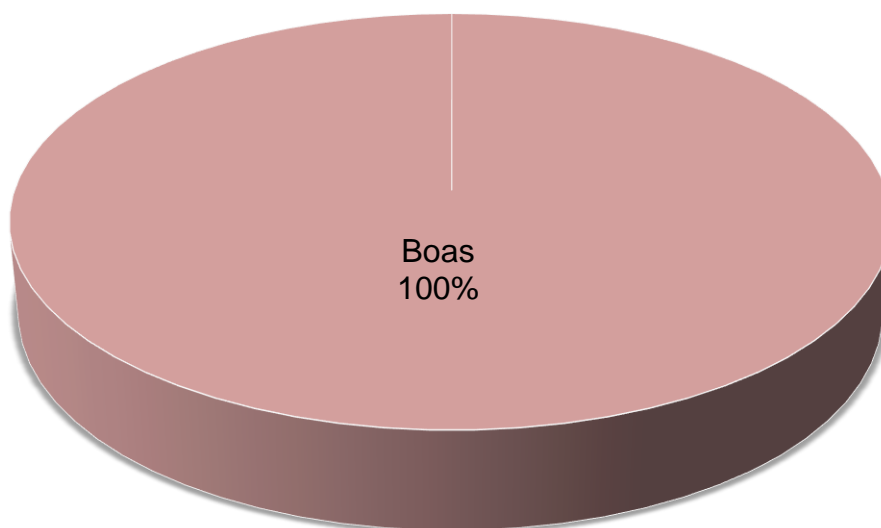


Figura 9.12 Segmento Discente de Pós-Graduação Agrobiologia Questão 3.5

Tabela 9.12 Segmento Discente de Pós-Graduação Agrobiologia Questão 3.5

Respostas	Total respostas	%
Não sei responder/ Não se aplica	0	0,0
Péssimas	0	0,0
Ruins	0	0,0
Regulares	0	0,0
Boas	1	100,0
Excelentes	0	0,0
Total avaliados	1	100

Quadro 9.1 – Apresenta a questão com seu percentual do segmento discente de Pós-graduação Agrobiologia Mestrado

Respostas	Excelente	Bom	Regular	Ruim	Péssimo	Não sei responder/ Não se aplica
Questão 1.1 - Como você avalia a contribuição dos planos de ensino para a sua formação acadêmica, no que diz respeito à atualização, conteúdos e bibliografias?	0,0	0,0	0,0	0,0	0,0	100,0
Questão 2.1 - Como você avalia o acompanhamento, cumprimento e divulgação dos trabalhos de conclusão de curso?	0,0	0,0	0,0	100,0	0,0	0,0
Questão 2.2 - Como você avalia a divulgação e o apoio da coordenação do curso para a sua participação em eventos científicos, técnicos ou culturais?	0,0	0,0	0,0	0,0	100,0	0,0
Questão 2.3 - Como você avalia a orientação e o acompanhamento das atividades práticas desenvolvidas nos laboratórios?	0,0	100,0	0,0	0,0	0,0	0,0
Questão 2.4 - Como você avalia o acesso e o treinamento oferecidos pela Instituição para busca bibliográfica em portais de periódicos?	0,0	0,0	0,0	0,0	100,0	0,0
Questão 2.5 - Como você avalia os critérios adotados para a concessão de bolsa?	100,0	0,0	0,0	0,0	0,0	0,0
Questão 2.6 - Como você avalia o corpo docente quanto à sua experiência, conhecimento, dedicação e comprometimento, em relação à proposta do curso?	0,0	100,0	0,0	0,0	0,0	0,0
Questão 3.1- Como você avalia a atuação do diretor do seu centro de ensino/ campus, considerando a melhoria contínua e o atendimento às necessidades dos estudantes?	0,0	0,0	100,0	0,0	0,0	0,0
Questão 3.2 - Como você avalia a atuação do coordenador do seu curso, considerando a melhoria contínua e o atendimento às necessidades dos estudantes?	0,0	100,0	0,0	0,0	0,0	0,0
Questão 3.3 - Como você avalia o funcionamento e o atendimento da secretaria do seu curso, considerando a melhoria contínua e o atendimento às necessidades dos estudantes?	0,0	0,0	100,0	0,0	0,0	0,0
Questão 3.4 - Como você avalia a atuação do seu orientador em relação ao acompanhamento e orientação do seu projeto de pós-graduação?	100,0	0,0	0,0	0,0	0,0	0,0
Questão 3.5 - Como você avalia as condições oferecidas para a realização das pesquisas necessárias ao seu embasamento acadêmico-profissional?	0,0	100,0	0,0	0,0	0,0	0,0

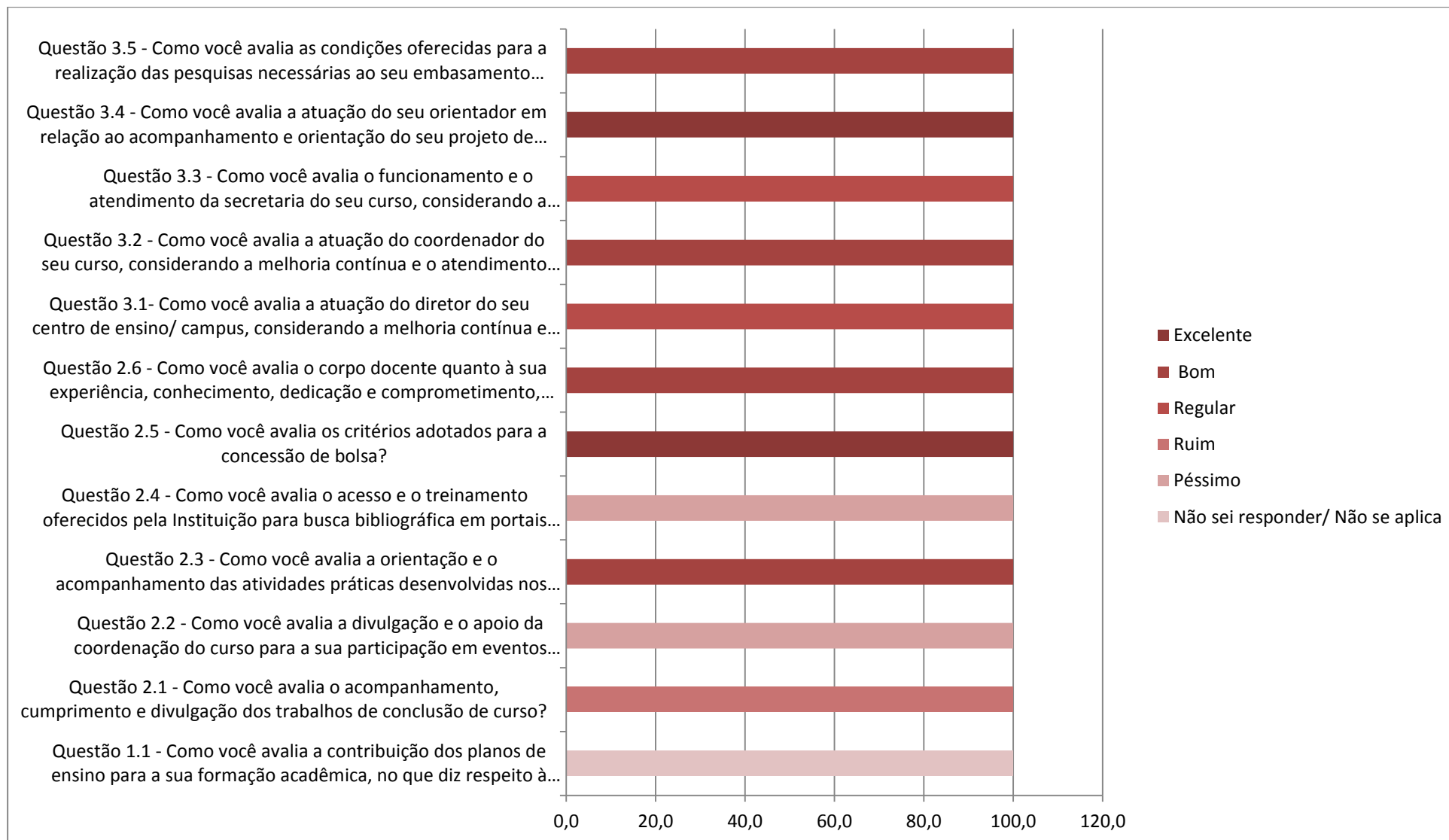


Figura 9.11 – Percentuais de Insatisfação do Segmento Discente de Pós-Graduação Agrobiologia Mestrado

10 – PG Mestrado Profissional em Matemática PROFMAT (1064)

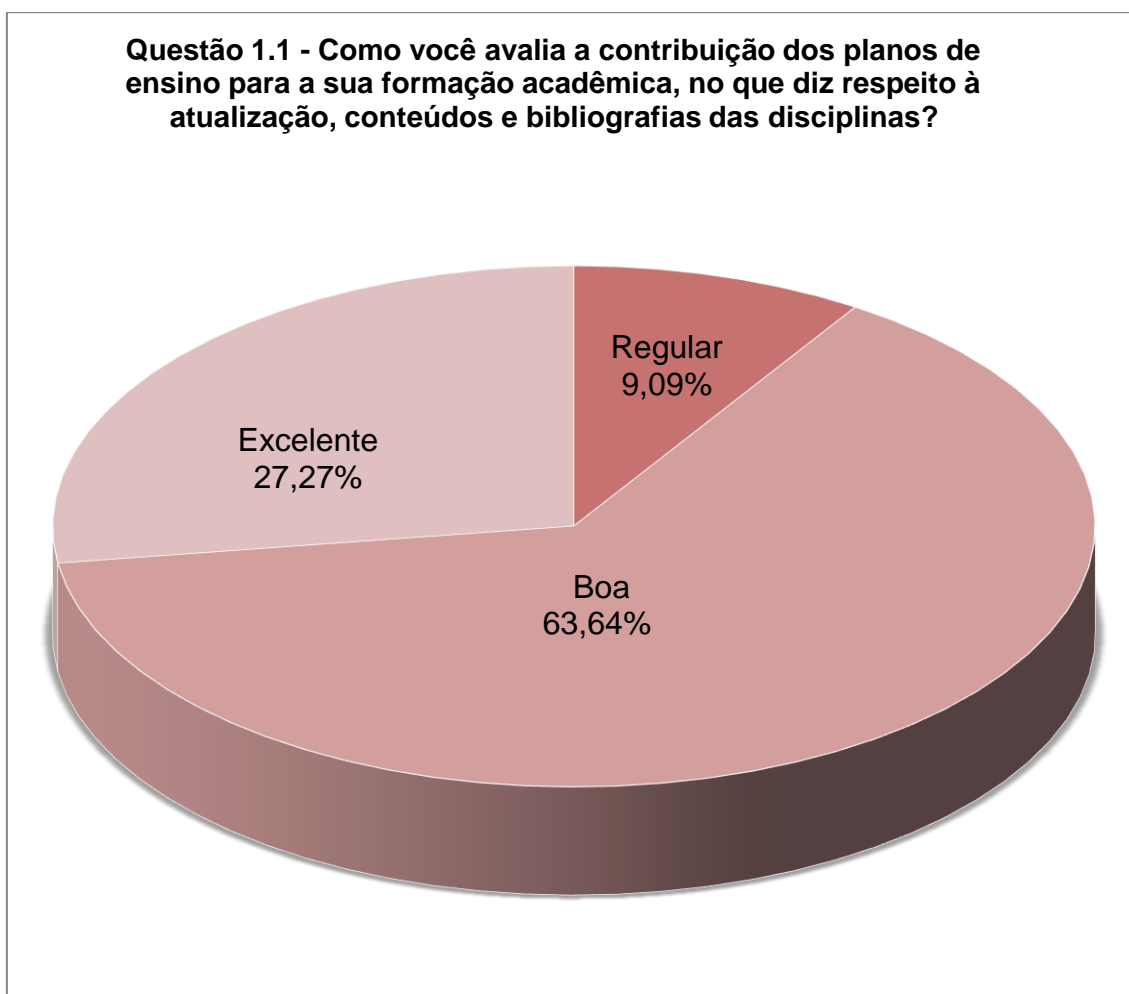


Figura 10.1 Segmento Discente de Pós-Graduação PROFMAT Questão 1.1

Tabela 10.1 Segmento Discente de Pós-Graduação PROFMAT Questão 1.1

Respostas	Total respostas	%
Não sei responder/ Não se aplica	0	0,0
Péssima	0	0,0
Ruim	0	0,0
Regular	1	9,1
Boa	7	63,6
Excelente	3	27,3
Total avaliados	11	100

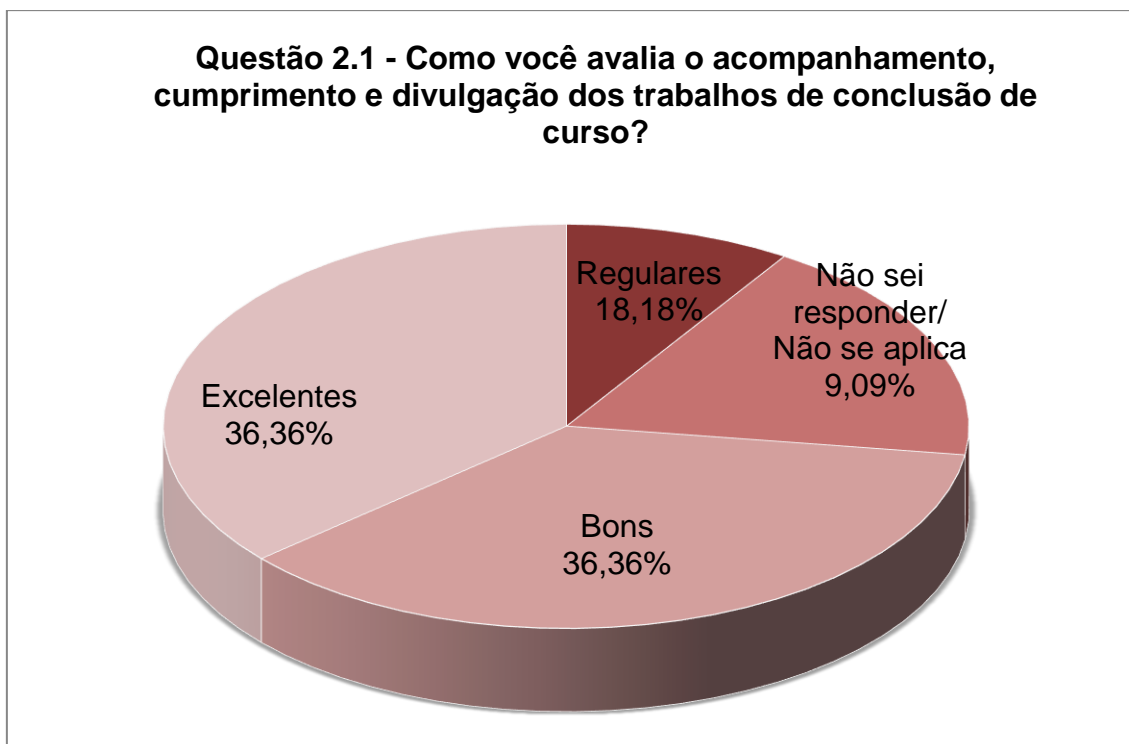


Figura 10.2 Segmento Discente de Pós-Graduação PROFMAT– Questão 2.1

Tabela 10.2 Segmento Discente de Pós-Graduação PROFMAT Questão 2.1

Respostas	Total respostas	%
Não sei responder/ Não se aplica	1	9,1
Péssimos	0	0,0
Ruins	0	0,0
Regulares	2	18,2
Bons	4	36,4
Excelentes	4	36,4
Total avaliados	11	100

Questão 2.2 - Como você avalia a divulgação e o apoio da coordenação do curso para a sua participação em eventos

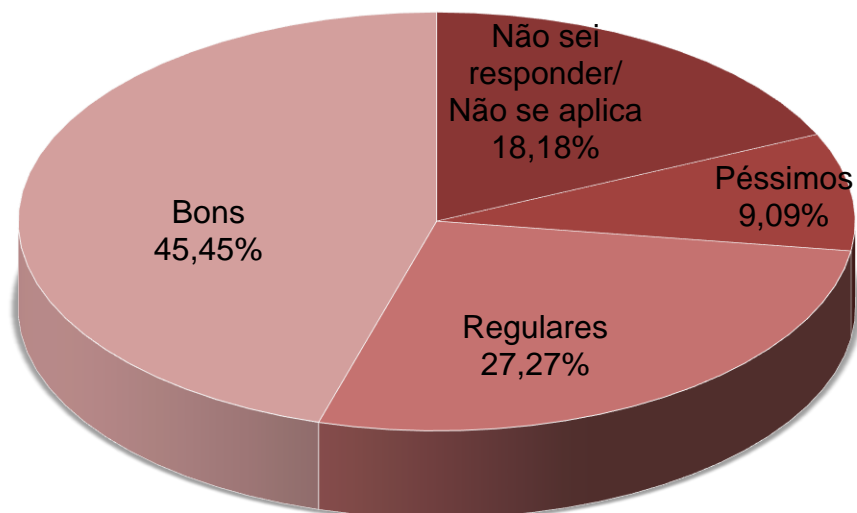


Figura 10.3 Segmento Discente de Pós-Graduação PROFMAT– Questão 2.2

Tabela 10.3 Segmento Discente de Pós-Graduação PROFMAT Questão 2.2

Respostas	Total respostas	%
Não sei responder/ Não se aplica	2	18,2
Péssimos	1	9,1
Ruins	0	0,0
Regulares	3	27,3
Bons	5	45,5
Excelentes	0	0,0
Total avaliados	11	100

Questão 2.3 - Como você avalia a orientação e o acompanhamento das atividades práticas desenvolvidas nos laboratórios?

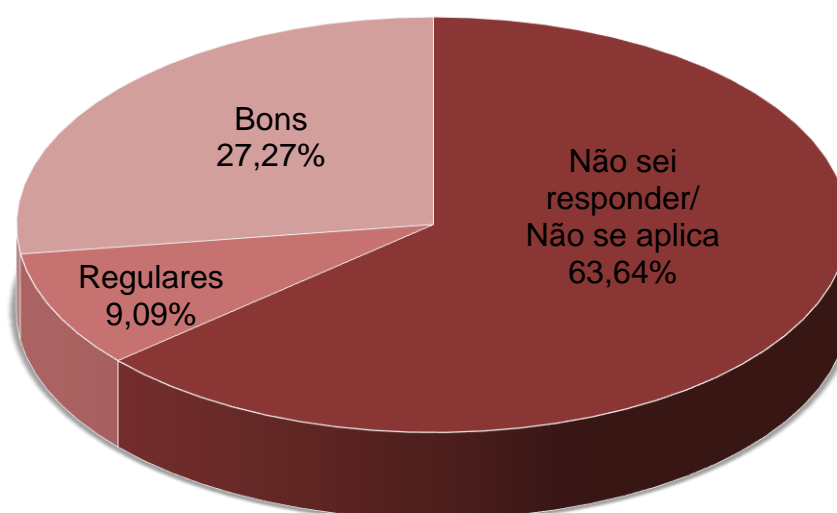


Figura 10.4 Segmento Discente de Pós-Graduação PROFMAT Questão 2.3

Tabela 10.4 Segmento Discente de Pós-Graduação PROFMAT Questão 2.3

Respostas	Total respostas	%
Não sei responder/ Não se aplica	7	63,6
Péssimos	0	0,0
Ruins	0	0,0
Regulares	1	9,1
Bons	3	27,3
Excelentes	0	0,0
Total avaliados	11	100

Questão 2.4 - Como você avalia o acesso e o treinamento oferecidos pela instituição para busca bibliográfica em portais de periódicos?

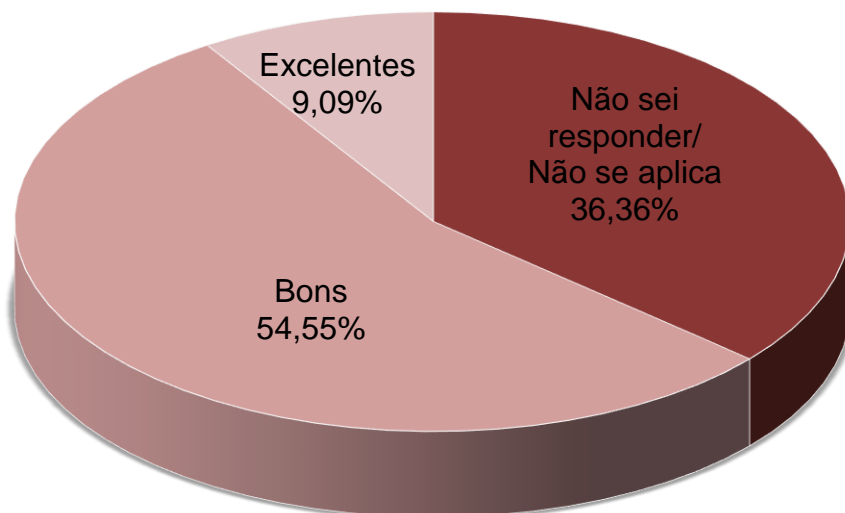


Figura 10.5 Segmento Discente de Pós-Graduação PROFMAT Questão 2.4

Tabela 10.5 Segmento Discente de Pós-Graduação PROFMAT Questão 2.4

Respostas	Total_respostas	%
Não sei responder/ Não se aplica	4	36,4
Péssimos	0	0,0
Ruins	0	0,0
Regulares	0	0,0
Bons	6	54,5
Excelentes	1	9,1
Total avaliados	11	100

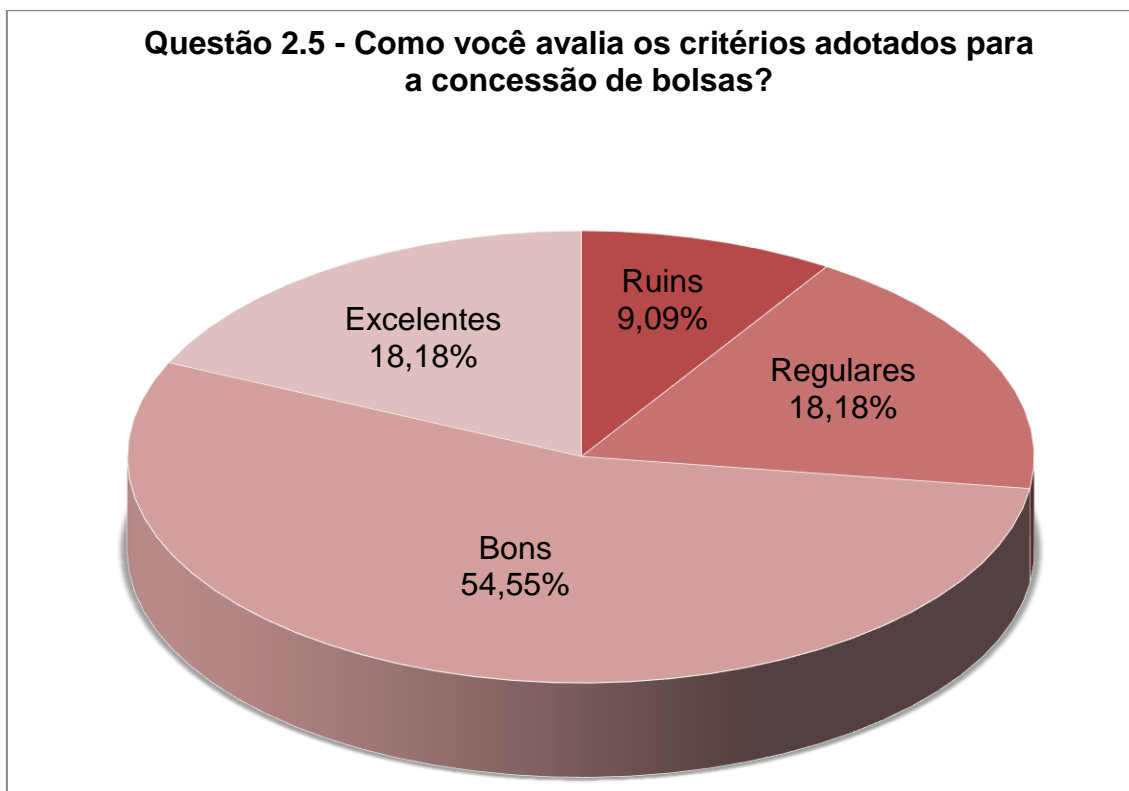


Figura 10.6 Segmento Discente de Pós-Graduação PROFMAT Questão 2.5

Tabela 10.6 Segmento Discente de Pós-Graduação PROFMAT Questão 2.5

Respostas	Total respostas	%
Não sei responder/ Não se aplica	0	0,0
Péssimos	0	0,0
Ruins	1	9,1
Regulares	2	18,2
Bons	6	54,5
Excelentes	2	18,2
Total avaliados	11	100

Questão 2.6 - Como você avalia o corpo docente quanto à sua experiência, conhecimento, dedicação e comprometimento, em relação à proposta do curso?

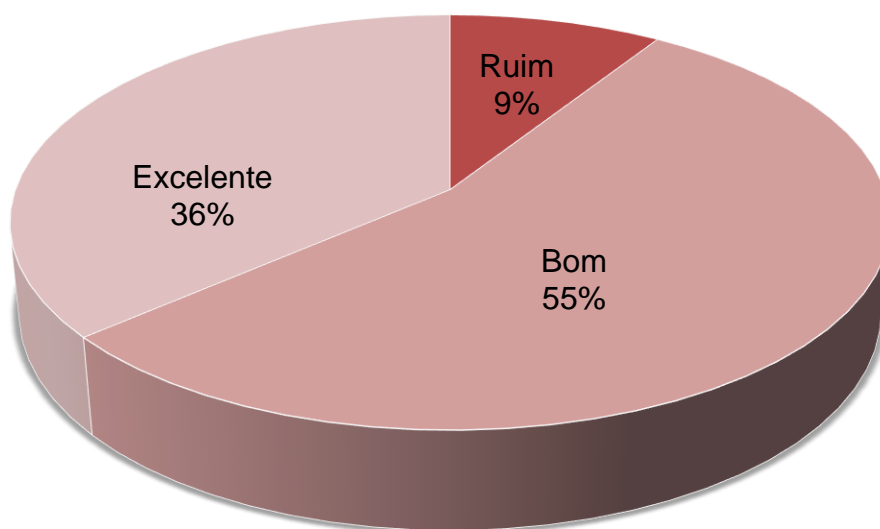


Figura 10.7 Segmento Discente de Pós-Graduação PROFMAT Questão 2.6

Tabela 10.7 Segmento Discente de Pós-Graduação PROFMAT Questão 2.6

Respostas	Total respostas	%
Não sei responder/ Não se aplica	0	0,0
Péssimo	0	0,0
Ruim	1	9,1
Regular	0	0,0
Bom	6	54,5
Excelente	4	36,4
Total avaliados	11	100,0

Questão 3.1- Como você avalia a atuação do diretor do seu centro de ensino/campus, considerando a melhoria contínua e o atendimento às necessidades dos estudantes?

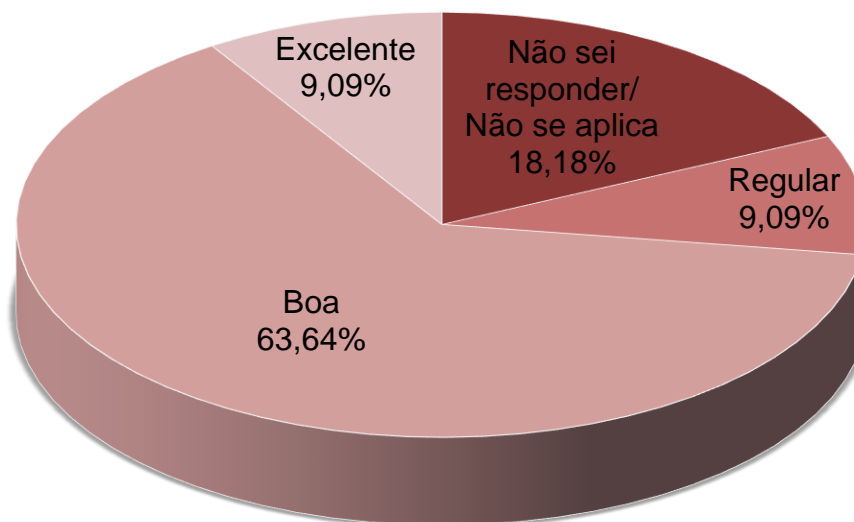


Figura 10.8 Segmento Discente de Pós-Graduação PROFMAT– Questão 3.1

Tabela 10.8 Segmento Discente de Pós-Graduação PROFMAT Questão 3.1

Respostas	Total respostas	%
Não sei responder/ Não se aplica	2	18,2
Péssima	0	0,0
Ruim	0	0,0
Regular	1	9,1
Boa	7	63,6
Excelente	1	9,1
Total avaliados	11	100

Questão 3.2 - Como você avalia a atuação do coordenador do seu curso, considerando a melhoria contínua e o atendimento às necessidades dos estudantes?

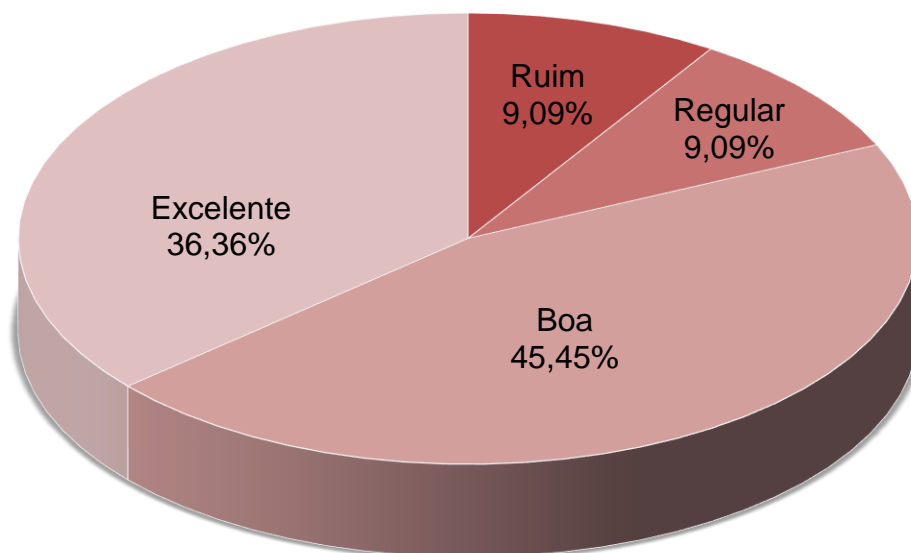


Figura 10.9 Segmento Discente de Pós-Graduação PROFMAT– Questão 3.2

Tabela 10.9 Segmento Discente de Pós-Graduação PROFMAT Questão 3.2

Respostas	Total respostas	%
Não sei responder/ Não se aplica	0	0,0
Péssima	0	0,0
Ruim	1	9,1
Regular	1	9,1
Boa	5	45,5
Excelente	4	36,4
Total avaliados	11	100

Questão 3.3 - Como você avalia o funcionamento e o atendimento da secretaria do seu curso, considerando a melhoria contínua e o atendimento às necessidades dos estudantes?

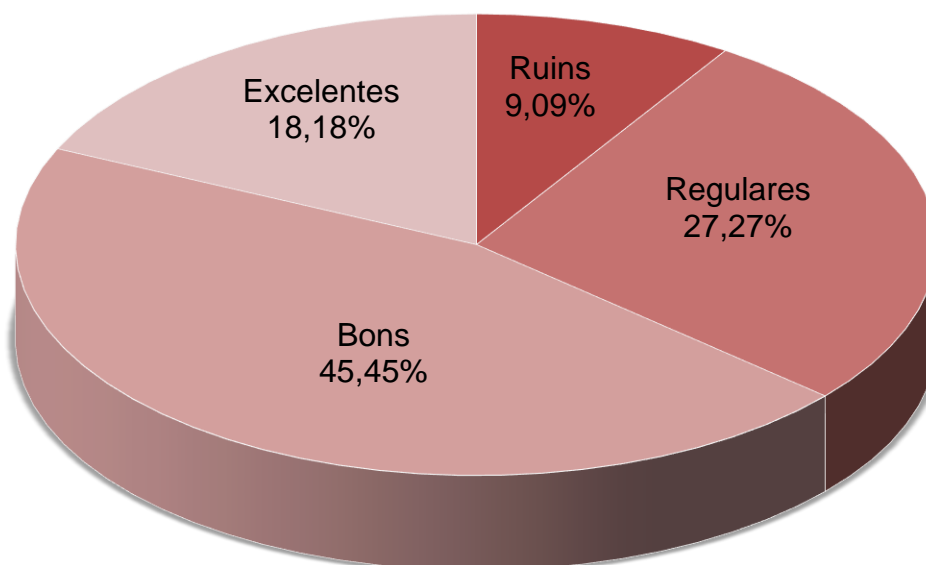


Figura 10.10 Segmento Discente de Pós-Graduação PROFMAT Questão 3.3

Tabela 10.10 Segmento Discente de Pós-Graduação PROMAT Questão 3.3

Respostas	Total respostas	%
Não sei responder/ Não se aplica	0	0,0
Péssimos	0	0,0
Ruins	1	9,1
Regulares	3	27,3
Bons	5	45,5
Excelentes	2	18,2
Total avaliados	11	100

Questão 3.4 - Como você avalia a atuação do seu orientador em relação ao acompanhamento e orientação do seu projeto de pós-graduação?

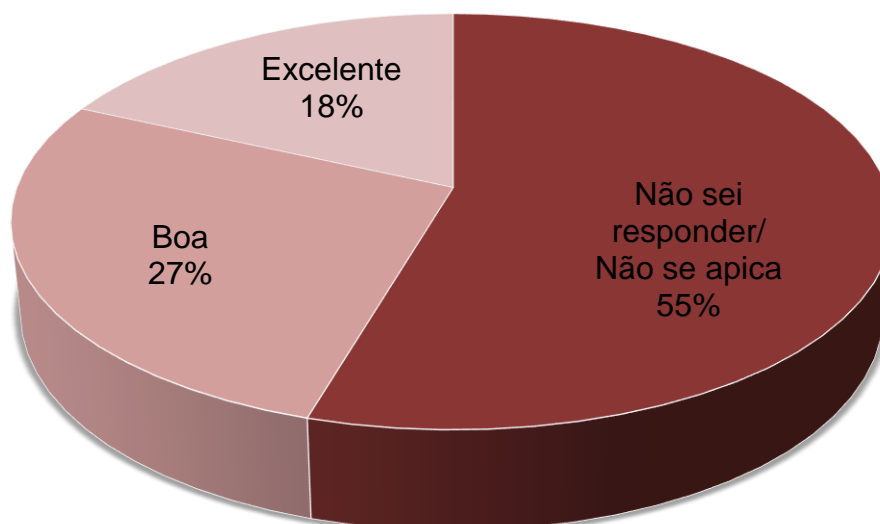


Figura 10.11 Segmento Discente de Pós-Graduação PROFMAT Questão 3.4

Tabela 10.11 Segmento Discente de Pós-Graduação PROMAT Questão 3.4

Respostas	Total respostas	%
Não sei responder/ Não se aplica	6	54,5
Péssima	0	0,0
Ruim	0	0,0
Regular	0	0,0
Boa	3	27,3
Excelente	2	18,2
Total avaliados	11	100

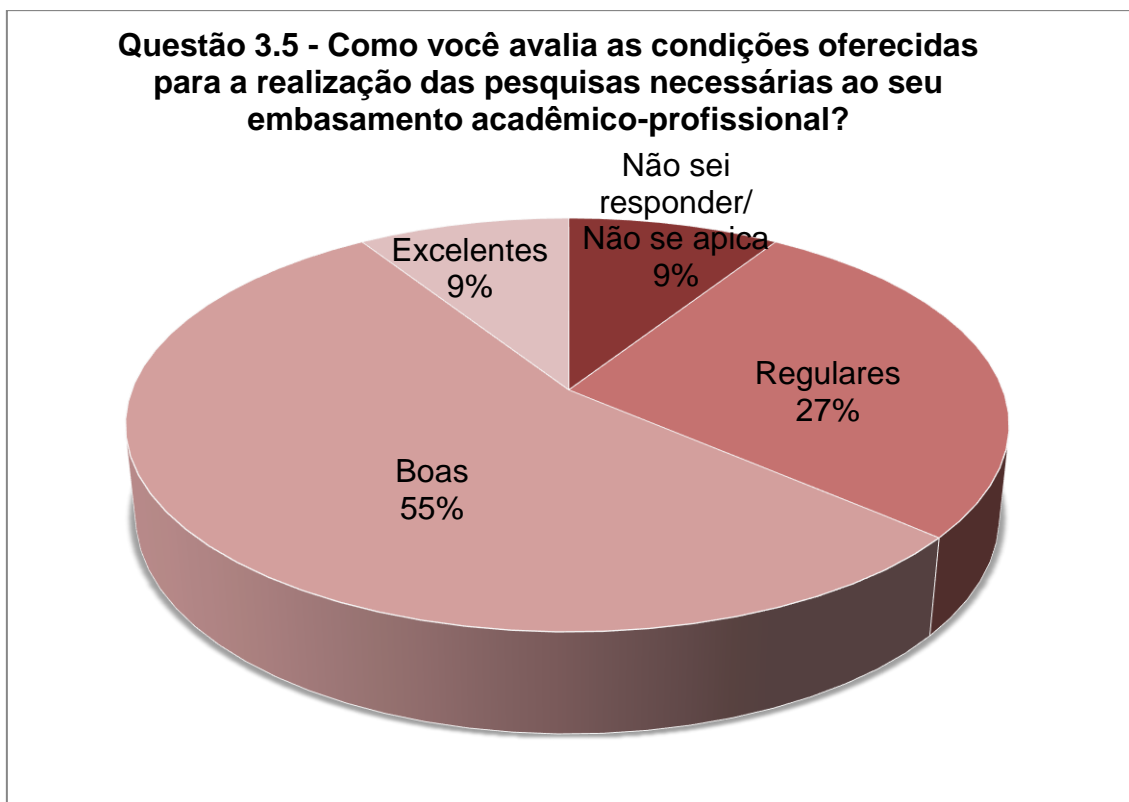


Figura 10.12 Segmento Discente de Pós-Graduação PROFMAT Questão 3.5

Tabela 10.12 Segmento Discente de Pós-Graduação PROMAT Questão 3.5

Respostas	Total respostas	%
Não sei responder/ Não se aplica	1	9,1
Péssimas	0	0,0
Ruins	0	0,0
Regulares	3	27,3
Boas	6	54,5
Excelentes	1	9,1
Total avaliados	11	100

Quadro 10.1 – Apresenta a questão com seu percentual do segmento discente de Pós-graduação Mestrado Profissional em Matemática PROFMAT

Respostas	Excelente	Bom	Regular	Ruim	Péssimo	Não sei responder/ Não se aplica
Questão 1.1 - Como você avalia a contribuição dos planos de ensino para a sua formação acadêmica, no que diz respeito à atualização, conteúdos e bibliografias?	27,3	63,6	9,1	0,0	0,0	0,0
Questão 2.1 - Como você avalia o acompanhamento, cumprimento e divulgação dos trabalhos de conclusão de curso?	36,4	36,4	18,2	0,0	0,0	9,1
Questão 2.2 - Como você avalia a divulgação e o apoio da coordenação do curso para a sua participação em eventos científicos, técnicos ou culturais?	0,0	45,5	27,3	0,0	9,1	18,2
Questão 2.3 - Como você avalia a orientação e o acompanhamento das atividades práticas desenvolvidas nos laboratórios?	0,0	27,3	9,1	0,0	0,0	63,6
Questão 2.4 - Como você avalia o acesso e o treinamento oferecidos pela Instituição para busca bibliográfica em portais de periódicos?	9,1	54,5	0,0	0,0	0,0	36,4
Questão 2.5 - Como você avalia os critérios adotados para a concessão de bolsa?	18,2	54,5	18,2	9,1	0,0	0,0
Questão 2.6 - Como você avalia o corpo docente quanto à sua experiência, conhecimento, dedicação e comprometimento, em relação à proposta do curso?	36,4	54,5	0,0	9,1	0,0	0,0
Questão 3.1- Como você avalia a atuação do diretor do seu centro de ensino/ campus, considerando a melhoria contínua e o atendimento às necessidades dos estudantes?	9,1	63,6	9,1	0,0	0,0	18,2
Questão 3.2 - Como você avalia a atuação do coordenador do seu curso, considerando a melhoria contínua e o atendimento às necessidades dos estudantes?	36,4	45,5	9,1	9,1	0,0	0,0
Questão 3.3 - Como você avalia o funcionamento e o atendimento da secretaria do seu curso, considerando a melhoria contínua e o atendimento às necessidades dos estudantes?	18,2	45,5	27,3	9,1	0,0	0,0
Questão 3.4 - Como você avalia a atuação do seu orientador em relação ao acompanhamento e orientação do seu projeto de pós-graduação?	18,2	27,3	0,0	0,0	0,0	54,5
Questão 3.5 - Como você avalia as condições oferecidas para a realização das pesquisas necessárias ao seu embasamento acadêmico-profissional?	9,1	54,5	27,3	0,0	0,0	9,1

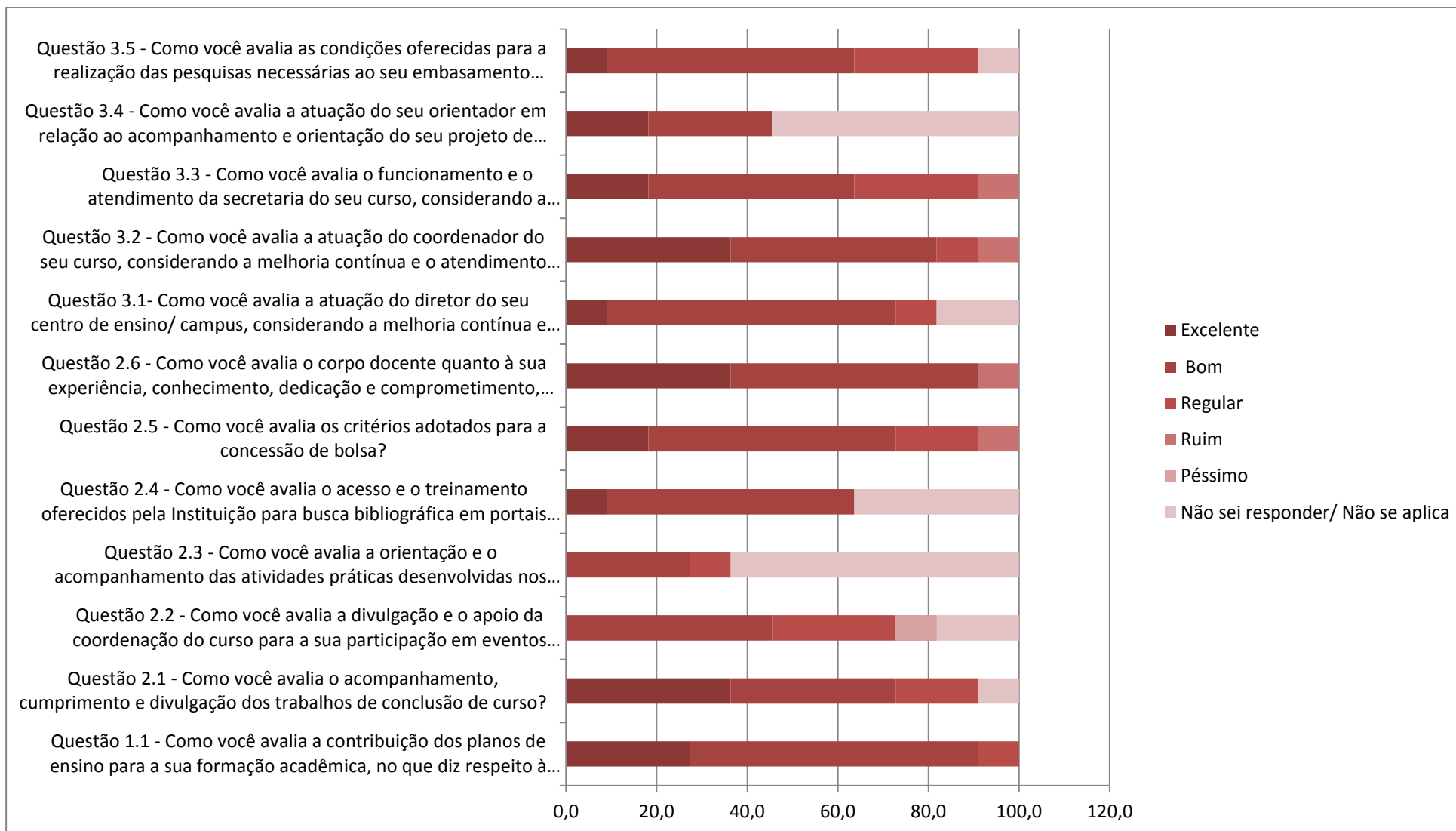


Figura 10.11 – Percentuais de Insatisfação do Segmento Discente de Pós-Graduação Mestrado Profissional em Matemática PROFMAT

11 – PG Geografia Doutorado (1090)

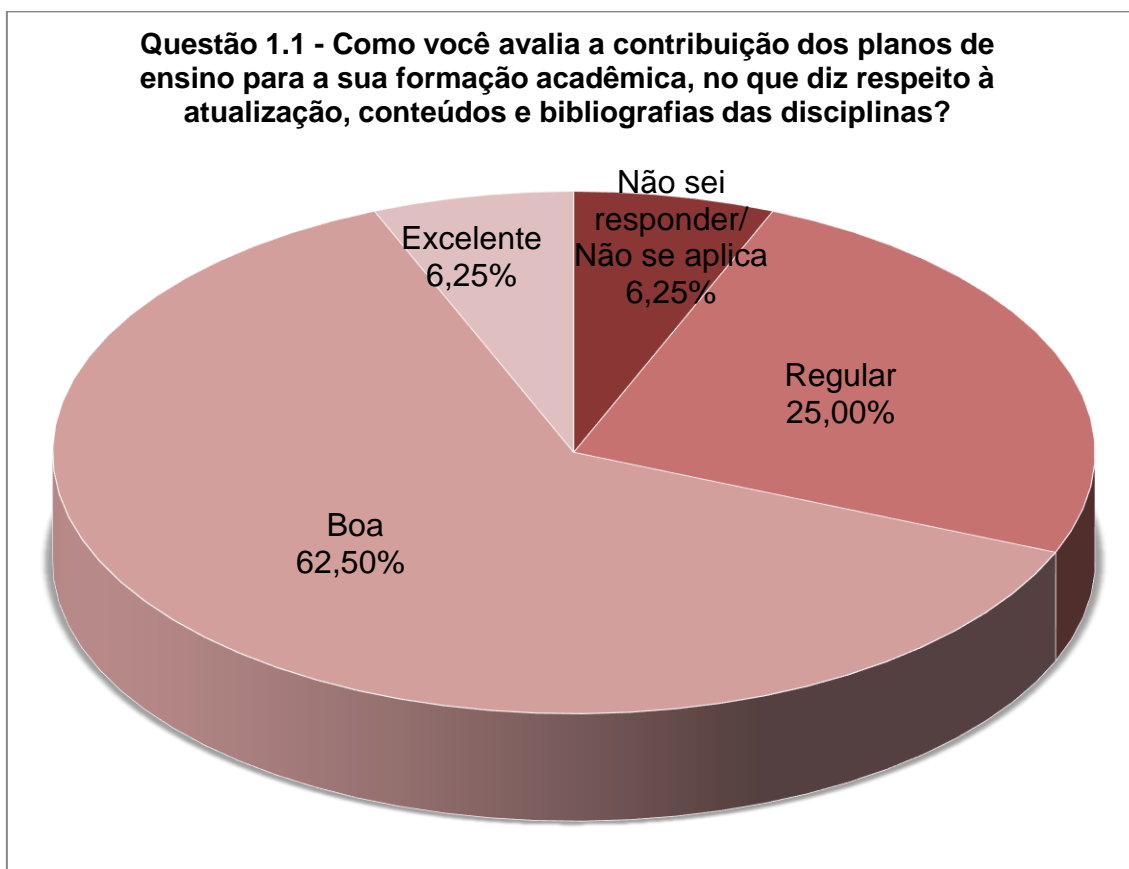


Figura 11.1 Segmento Discente de Pós-Graduação Geografia Questão 1.1

Tabela 11.1 Segmento Discente de Pós-Graduação Geografia Questão 1.1

Respostas	Total respostas	%
Não sei responder/ Não se aplica	1	6,3
Péssima	0	0,0
Ruim	0	0,0
Regular	4	25,0
Boa	10	62,5
Excelente	1	6,3
Total avaliados	16	100

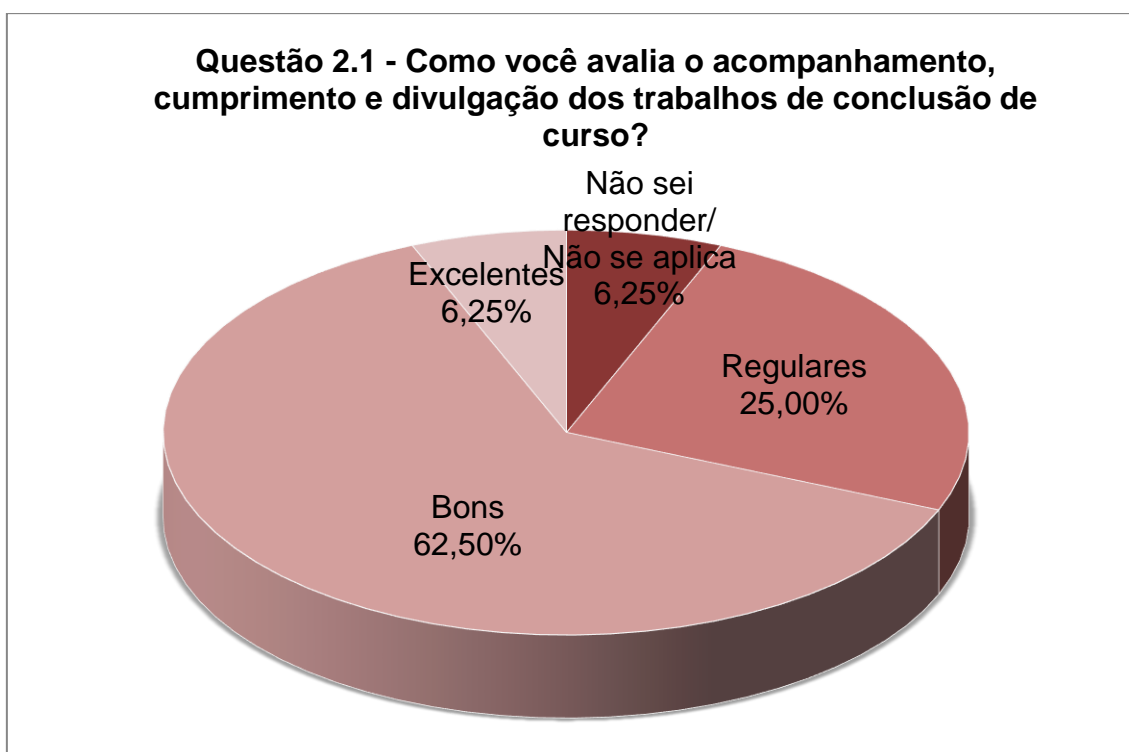


Figura 11.2 Segmento Discente de Pós-Graduação Geografia– Questão 2.1

Tabela 11.2 Segmento Discente de Pós-Graduação Geografia Questão 2.1

Respostas	Total_respostas	%
Não sei responder/ Não se aplica	1	6,3
Péssimos	0	0,0
Ruins	0	0,0
Regulares	4	25,0
Bons	10	62,5
Excelentes	1	6,3
Total_avaliados	16	100

Questão 2.2 - Como você avalia a divulgação e o apoio da coordenação do curso para a sua participação em eventos

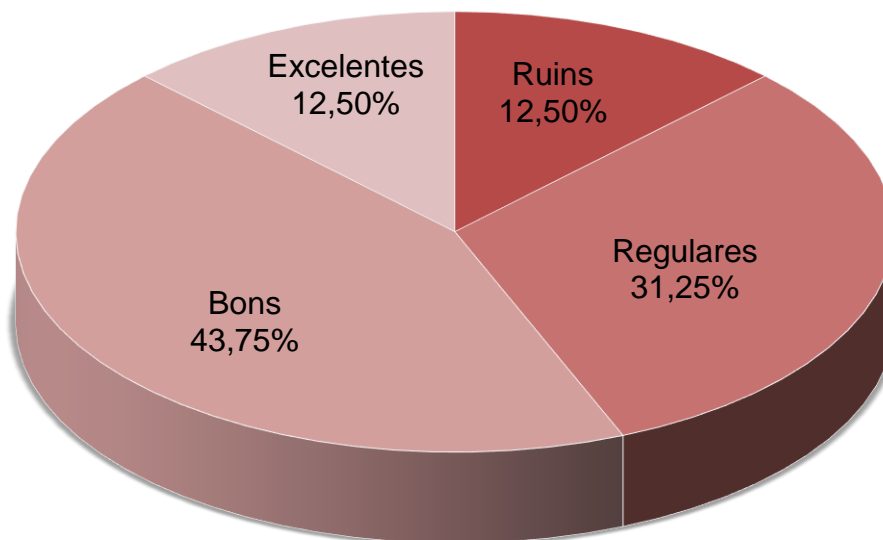


Figura 11.3 Segmento Discente de Pós-Graduação Geografia– Questão 2.2

Tabela 11.3 Segmento Discente de Pós-Graduação Geografia Questão 2.2

Respostas	Total respostas	%
Não sei responder/ Não se aplica	0	0,0
Péssimos	0	0,0
Ruins	2	12,5
Regulares	5	31,3
Bons	7	43,8
Excelentes	2	12,5
Total avaliados	16	100

Questão 2.3 - Como você avalia a orientação e o acompanhamento das atividades práticas desenvolvidas nos laboratórios?

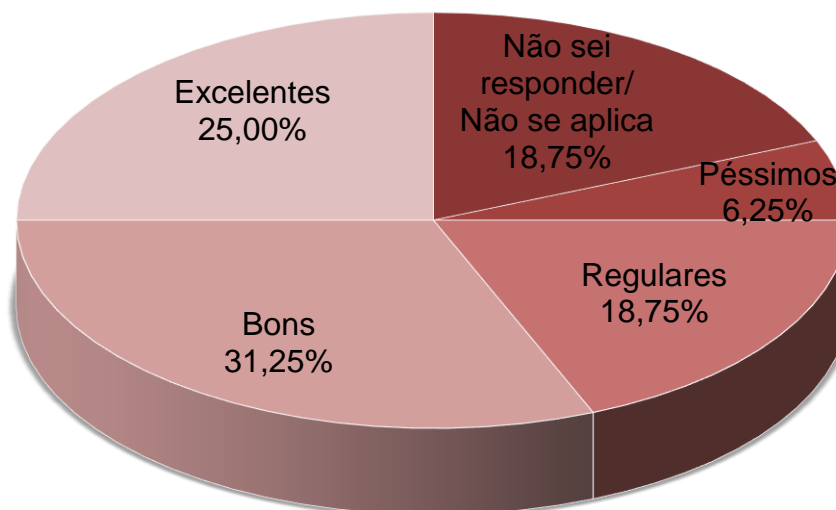


Figura 11.4 Segmento Discente de Pós-Graduação Geografia Questão 2.3

Tabela 11.4 Segmento Discente de Pós-Graduação Geografia Questão 2.3

Respostas	Total respostas	%
Não sei responder/ Não se aplica	3	18,8
Péssimos	1	6,3
Ruins	0	0,0
Regulares	3	18,8
Bons	5	31,3
Excelentes	4	25,0
Total avaliados	16	100

Questão 2.4 - Como você avalia o acesso e o treinamento oferecidos pela instituição para busca bibliográfica em portais de periódicos?

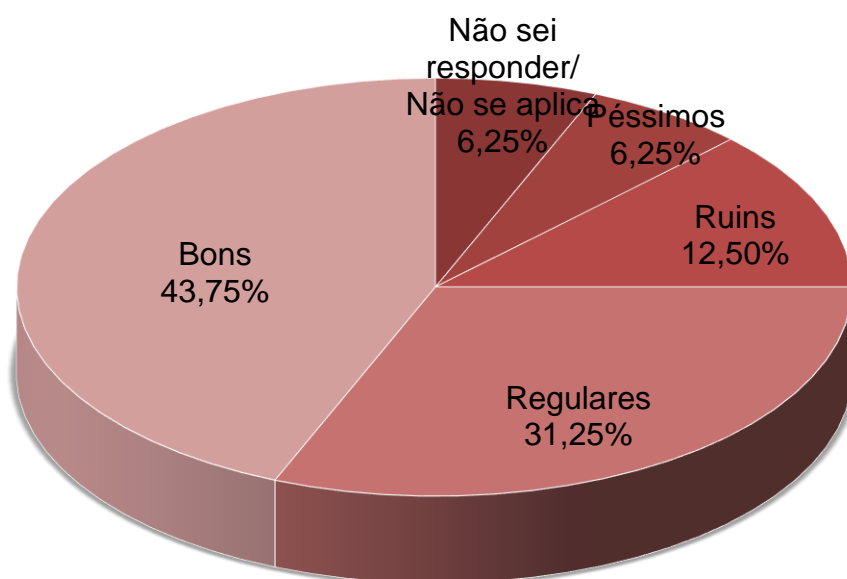


Figura 11.5 Segmento Discente de Pós-Graduação Geografia Questão 2.4

Tabela 11.5 Segmento Discente de Pós-Graduação Geografia Questão 2.4

Respostas	Total_respostas	%
Não sei responder/ Não se aplica	1	6,3
Péssimos	1	6,3
Ruins	2	12,5
Regulares	5	31,3
Bons	7	43,8
Excelentes	0	0,0
Total avaliados	16	100

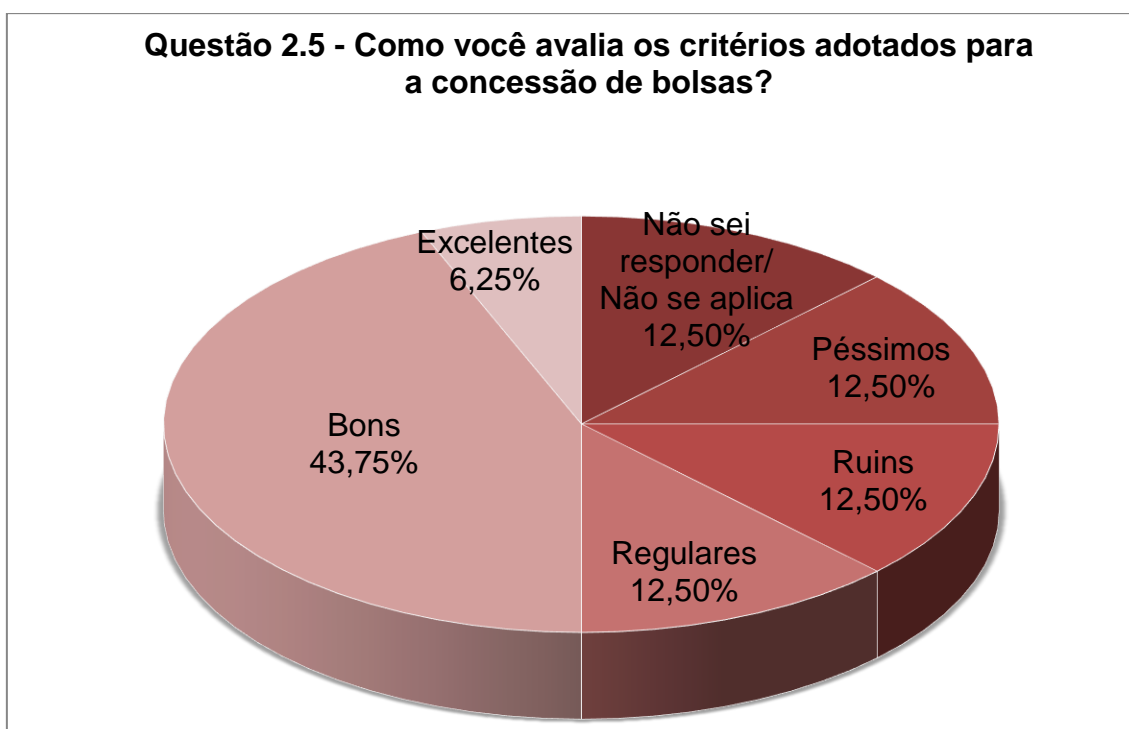


Figura 11.6 Segmento Discente de Pós-Graduação Geografia Questão 2.5

Tabela 11.6 Segmento Discente de Pós-Graduação Geografia Questão 2.5

Respostas	Total respostas	%
Não sei responder/ Não se aplica	2	12,5
Péssimos	2	12,5
Ruins	2	12,5
Regulares	2	12,5
Bons	7	43,8
Excelentes	1	6,3
Total avaliados	16	100

Questão 2.6 - Como você avalia o corpo docente quanto à sua experiência, conhecimento, dedicação e comprometimento, em relação à proposta do curso?

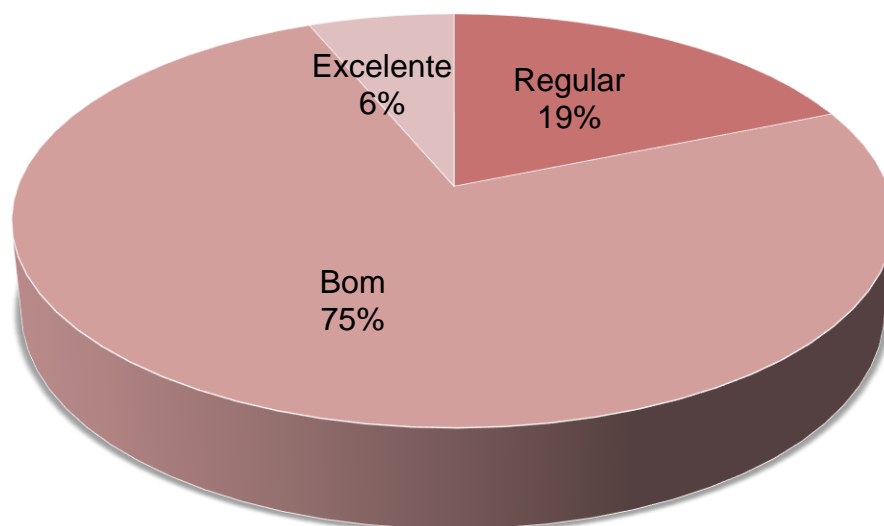


Figura 11.7 Segmento Discente de Pós-Graduação Geografia Questão 2.6

Tabela 11.7 Segmento Discente de Pós-Graduação Geografia Questão 2.6

Respostas	Total respostas	%
Não sei responder/ Não se aplica	0	0,0
Péssimo	0	0,0
Ruim	0	0,0
Regular	3	18,8
Bom	12	75,0
Excelente	1	6,3
Total avaliados	16	100,0

Questão 3.1- Como você avalia a atuação do diretor do seu centro de ensino/campus, considerando a melhoria contínua e o atendimento às necessidades dos estudantes?

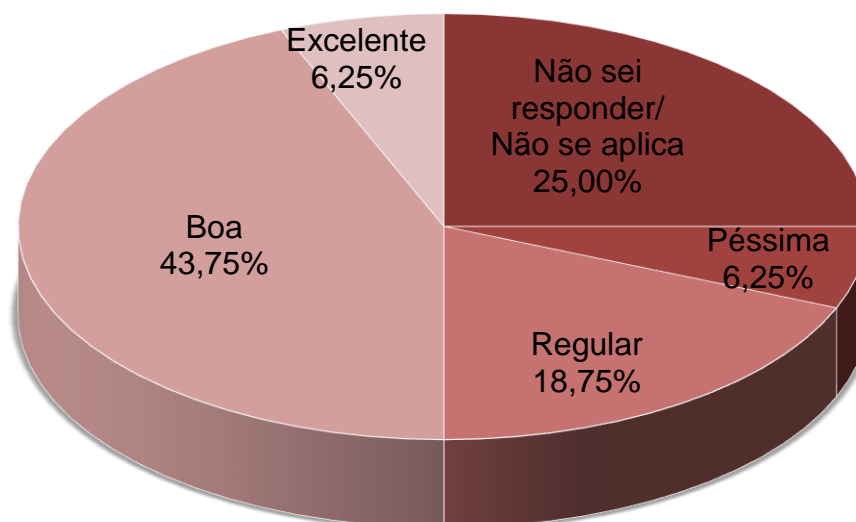


Figura 11.8 Segmento Discente de Pós-Graduação Geografia– Questão 3.1

Tabela 11.8 Segmento Discente de Pós-Graduação Geografia Questão 3.1

Respostas	Total respostas	%
Não sei responder/ Não se aplica	4	25,0
Péssima	1	6,3
Ruim	0	0,0
Regular	3	18,8
Boa	7	43,8
Excelente	1	6,3
Total avaliados	16	100

Questão 3.2 - Como você avalia a atuação do coordenador do seu curso, considerando a melhoria contínua e o atendimento às necessidades dos estudantes?

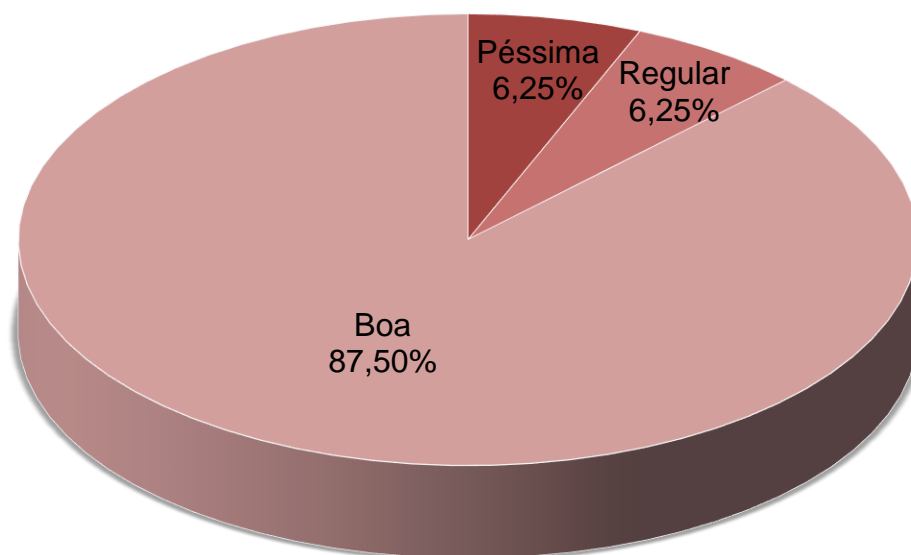


Figura 11.9 Segmento Discente de Pós-Graduação Geografia– Questão 3.2

Tabela 11.9 Segmento Discente de Pós-Graduação Geografia Questão 3.2

Respostas	Total respostas	%
Não sei responder/ Não se aplica	0	0,0
Péssima	1	6,3
Ruim	0	0,0
Regular	1	6,3
Boa	14	87,5
Excelente	0	0,0
Total avaliados	16	100

Questão 3.3 - Como você avalia o funcionamento e o atendimento da secretaria do seu curso, considerando a melhoria contínua e o atendimento às necessidades dos estudantes?

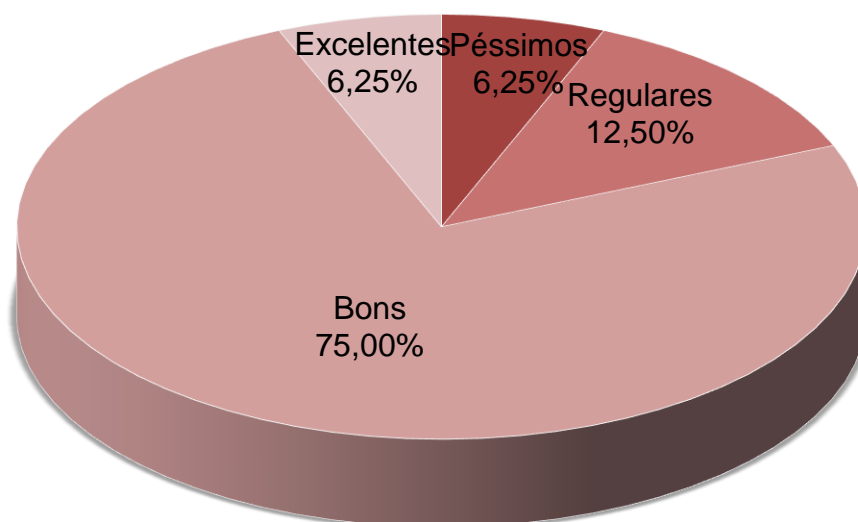


Figura 11.10 Segmento Discente de Pós-Graduação Geografia Questão 3.3

Tabela 11.10 Segmento Discente de Pós-Graduação Geografia Questão 3.3

Respostas	Total respostas	%
Não sei responder/ Não se aplica	0	0,0
Péssimos	1	6,3
Ruins	0	0,0
Regulares	2	12,5
Bons	12	75,0
Excelentes	1	6,3
Total avaliados	16	100

Questão 3.4 - Como você avalia a atuação do seu orientador em relação ao acompanhamento e orientação do seu projeto de pós-graduação?

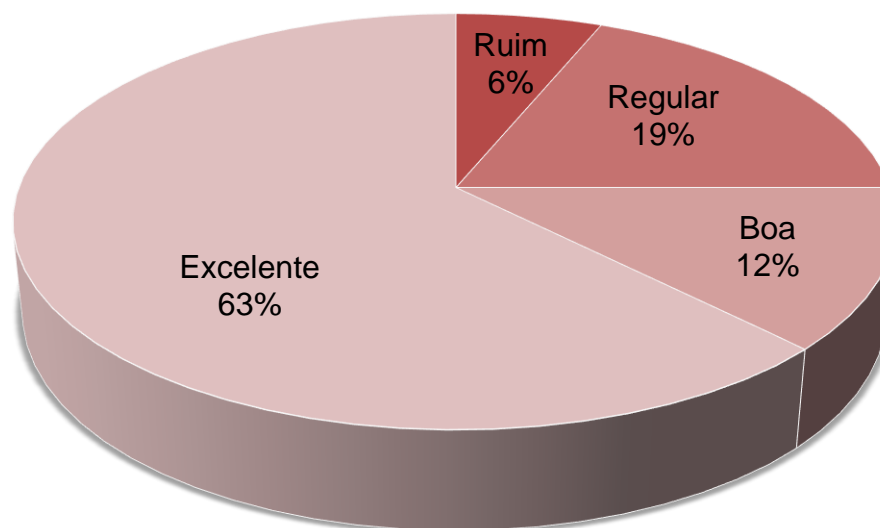


Figura 11.11 Segmento Discente de Pós-Graduação Geografia Questão 3.4

Tabela 11.11 Segmento Discente de Pós-Graduação Geografia Questão 3.4

Respostas	Total respostas	%
Não sei responder/ Não se aplica	0	0,0
Péssima	0	0,0
Ruim	1	6,3
Regular	3	18,8
Boa	2	12,5
Excelente	10	62,5
Total avaliados	16	100

Questão 3.5 - Como você avalia as condições oferecidas para a realização das pesquisas necessárias ao seu embasamento acadêmico-profissional?

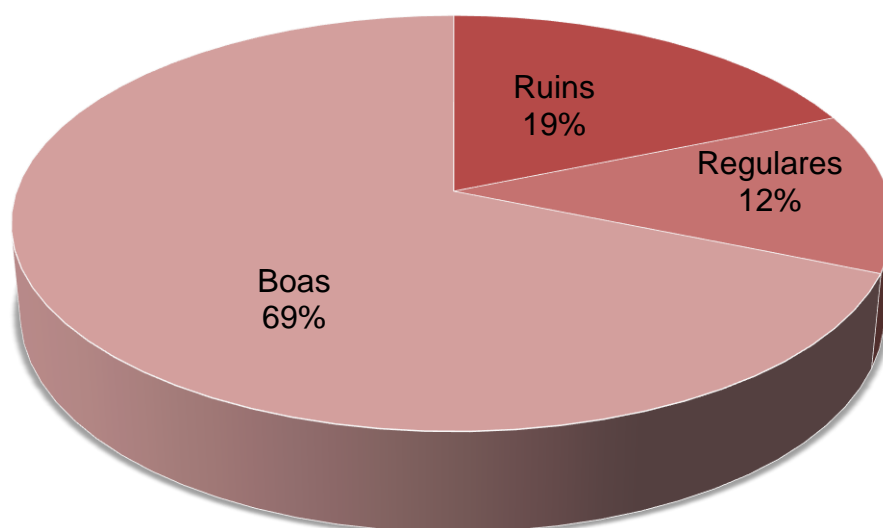


Figura 11.12 Segmento Discente de Pós-Graduação Geografia Questão 3.5

Tabela 11.12 Segmento Discente de Pós-Graduação Geografia Questão 3.5

Respostas	Total respostas	%
Não sei responder/ Não se aplica	0	0,0
Péssimas	0	0,0
Ruins	3	18,8
Regulares	2	12,5
Boas	11	68,8
Excelentes	0	0,0
Total avaliados	16	100

Quadro 11.1 – Apresenta a questão com seu percentual do segmento discente de Pós-graduação Geografia Doutorado

Respostas	Excelente	Bom	Regular	Ruim	Péssimo	Não sei responder/ Não se aplica
Questão 1.1 - Como você avalia a contribuição dos planos de ensino para a sua formação acadêmica, no que diz respeito à atualização, conteúdos e bibliografias?	6,3	62,5	25,0	0,0	0,0	6,3
Questão 2.1 - Como você avalia o acompanhamento, cumprimento e divulgação dos trabalhos de conclusão de curso?	6,3	62,5	25,0	0,0	0,0	6,3
Questão 2.2 - Como você avalia a divulgação e o apoio da coordenação do curso para a sua participação em eventos científicos, técnicos ou culturais?	12,5	43,8	31,3	12,5	0,0	0,0
Questão 2.3 - Como você avalia a orientação e o acompanhamento das atividades práticas desenvolvidas nos laboratórios?	25,0	31,3	18,8	0,0	6,3	18,8
Questão 2.4 - Como você avalia o acesso e o treinamento oferecidos pela Instituição para busca bibliográfica em portais de periódicos?	0,0	43,8	31,3	12,5	6,3	6,3
Questão 2.5 - Como você avalia os critérios adotados para a concessão de bolsa?	6,3	43,8	12,5	12,5	12,5	12,5
Questão 2.6 - Como você avalia o corpo docente quanto à sua experiência, conhecimento, dedicação e comprometimento, em relação à proposta do curso?	6,3	75,0	18,8	0,0	0,0	0,0
Questão 3.1 - Como você avalia a atuação do diretor do seu centro de ensino/ campus, considerando a melhoria contínua e o atendimento às necessidades dos estudantes?	6,3	43,8	18,8	0,0	6,3	25,0
Questão 3.2 - Como você avalia a atuação do coordenador do seu curso, considerando a melhoria contínua e o atendimento às necessidades dos estudantes?	0,0	87,5	6,3	0,0	6,3	0,0
Questão 3.3 - Como você avalia o funcionamento e o atendimento da secretaria do seu curso, considerando a melhoria contínua e o atendimento às necessidades dos estudantes?	6,3	75,0	12,5	0,0	6,3	0,0
Questão 3.4 - Como você avalia a atuação do seu orientador em relação ao acompanhamento e orientação do seu projeto de pós-graduação?	6,3	12,5	18,8	6,3	0,0	0,0
Questão 3.5 - Como você avalia as condições oferecidas para a realização das pesquisas necessárias ao seu embasamento acadêmico-profissional?	0,0	68,8	12,5	18,8	0,0	0,0

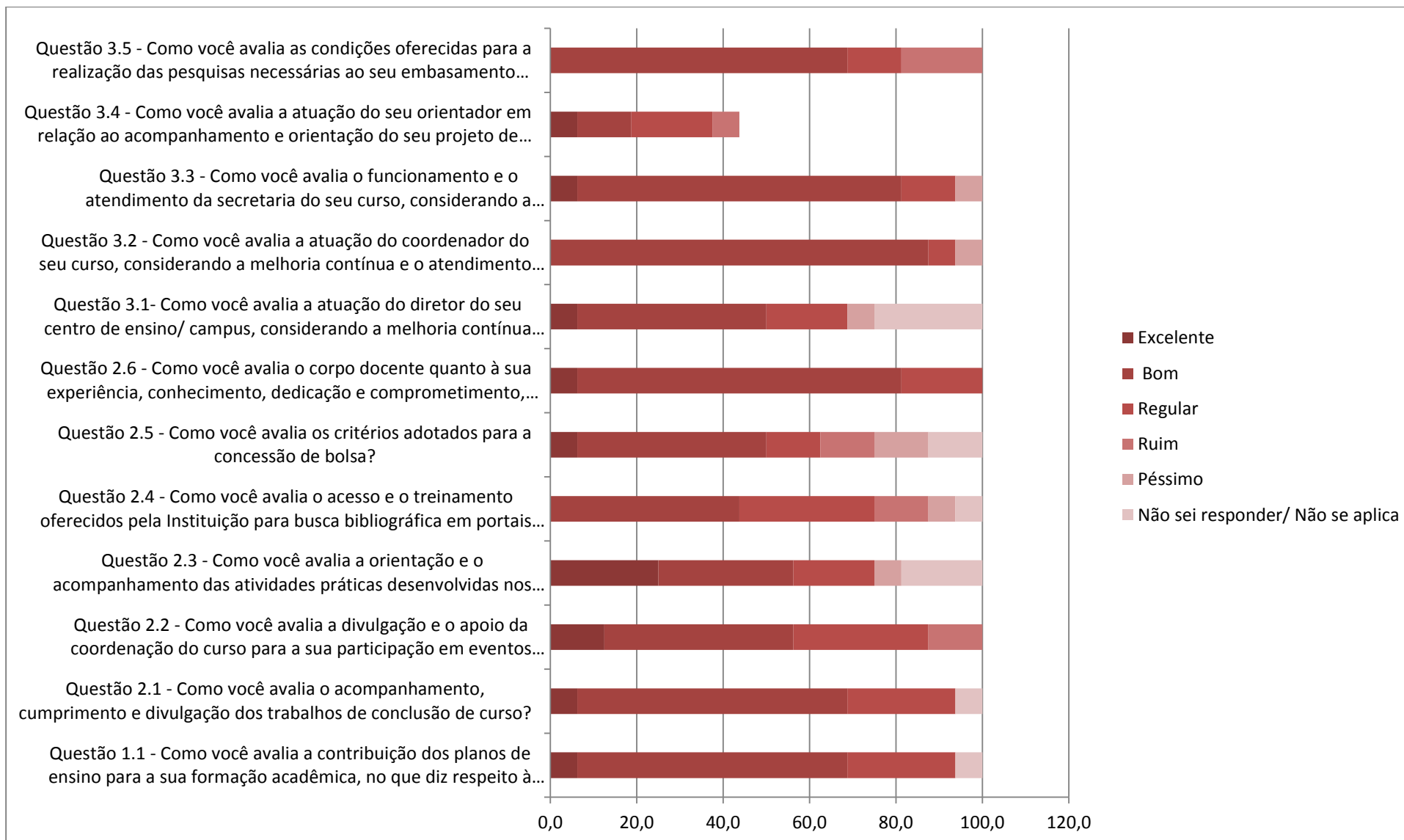


Figura 11.11 – Percentuais de Insatisfação do Segmento Discente de Pós-Graduação Geografia Doutorado

12 – PG Meteorologia Doutorado (1092)

Questão 1.1 - Como você avalia a contribuição dos planos de ensino para a sua formação acadêmica, no que diz respeito à atualização, conteúdos e bibliografias das disciplinas?

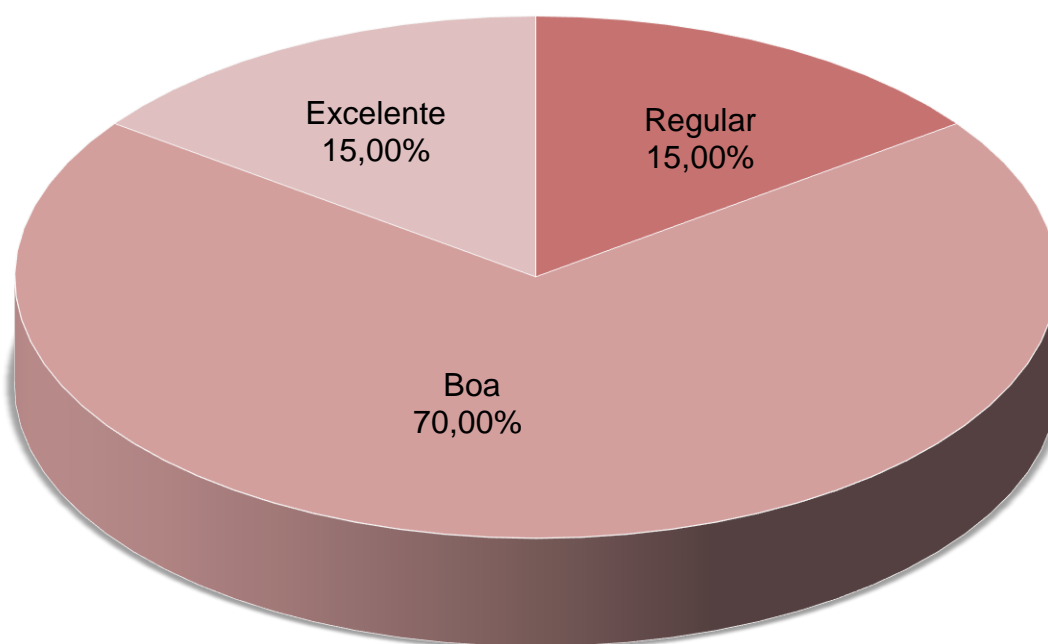


Figura 12.1 Segmento Discente de Pós-Graduação Meteorologia Questão 1.1

Tabela 12.1 Segmento Discente de Pós-Graduação Meteorologia Questão 1.1

Respostas	Total respostas	%
Não sei responder/ Não se aplica	0	0,0
Péssima	0	0,0
Ruim	0	0,0
Regular	3	15,0
Boa	14	70,0
Excelente	3	15,0
Total avaliados	20	100

Questão 2.1 - Como você avalia o acompanhamento, cumprimento e divulgação dos trabalhos de conclusão de curso?

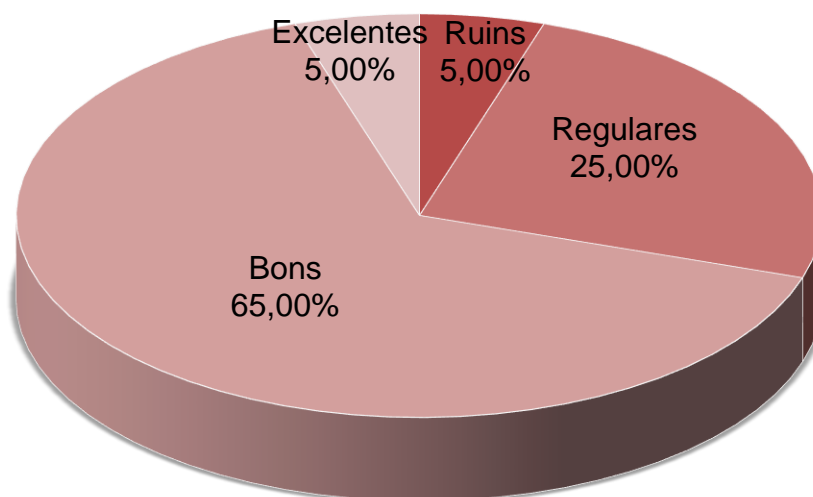


Figura 12.2 Segmento Discente de Pós-Graduação Meteorologia– Questão 2.1

Tabela 12.2 Segmento Discente de Pós-Graduação Meteorologia Questão 2.1

Respostas	Total respostas	%
Não sei responder/ Não se aplica	0	0,0
Péssimos	0	0,0
Ruins	1	5,0
Regulares	5	25,0
Bons	13	65,0
Excelentes	1	5,0
Total avaliados	20	100

Questão 2.2 - Como você avalia a divulgação e o apoio da coordenação do curso para a sua participação em eventos científicos, técnicos ou culturais?

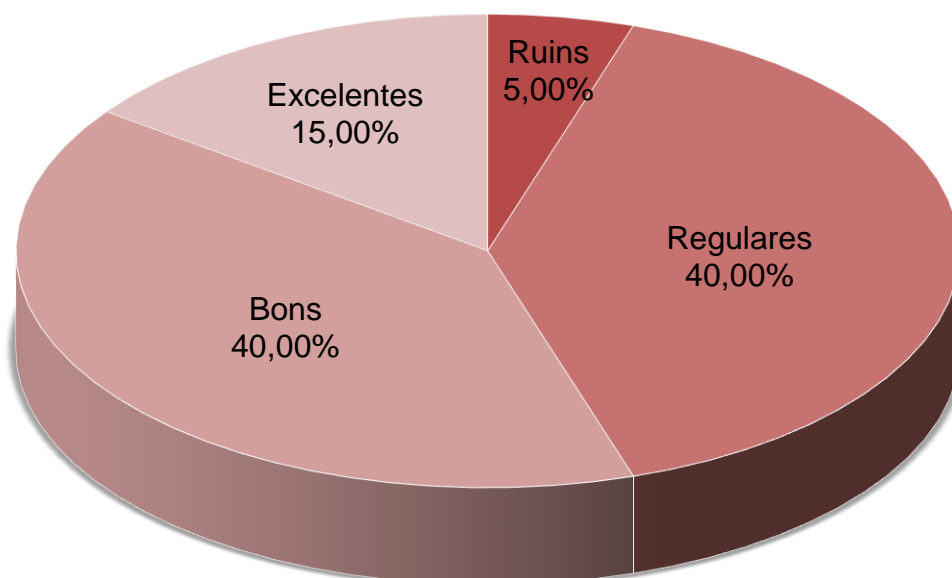


Figura 12.3 Segmento Discente de Pós-Graduação Meteorologia– Questão 2.2

Tabela 12.3 Segmento Discente de Pós-Graduação Meteorologia Questão 2.2

Respostas	Total respostas	%
Não sei responder/ Não se aplica	0	0,0
Péssimos	0	0,0
Ruins	1	5,0
Regulares	8	40,0
Bons	8	40,0
Excelentes	3	15,0
Total avaliados	20	100

Questão 2.3 - Como você avalia a orientação e o acompanhamento das atividades práticas desenvolvidas nos laboratórios?

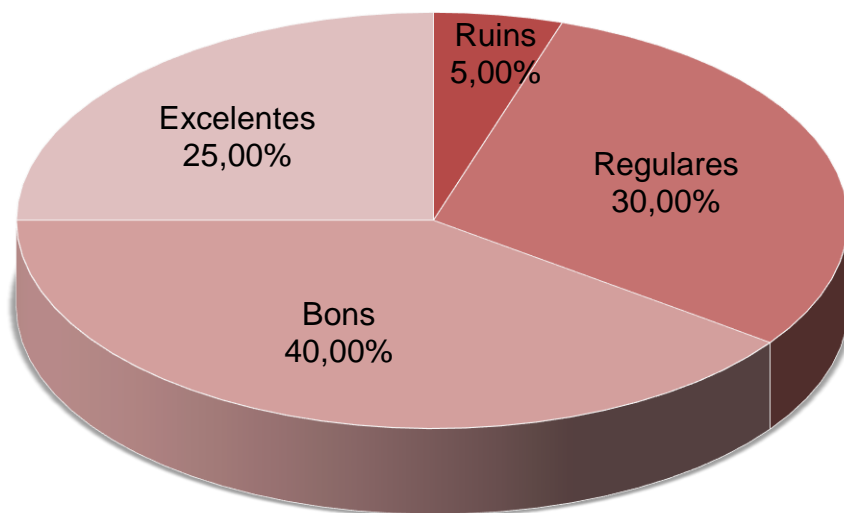


Figura 12.4 Segmento Discente de Pós-Graduação Meteorologia Questão 2.3

Tabela 12.4 Segmento Discente de Pós-Graduação Meteorologia Questão 2.3

Respostas	Total respostas	%
Não sei responder/ Não se aplica	0	0,0
Péssimos	0	0,0
Ruins	1	5,0
Regulares	6	30,0
Bons	8	40,0
Excelentes	5	25,0
Total avaliados	20	100

Questão 2.4 - Como você avalia o acesso e o treinamento oferecidos pela instituição para busca bibliográfica em portais de periódicos?



Figura 12.5 Segmento Discente de Pós-Graduação Geografia Questão 2.4

Tabela 12.5 Segmento Discente de Pós-Graduação Geografia Questão 2.4

Respostas	Total respostas	%
Não sei responder/ Não se aplica	1	5,0
Péssimos	2	10,0
Ruins	2	10,0
Regulares	3	15,0
Bons	10	50,0
Excelentes	2	10,0
Total avaliados	20	100

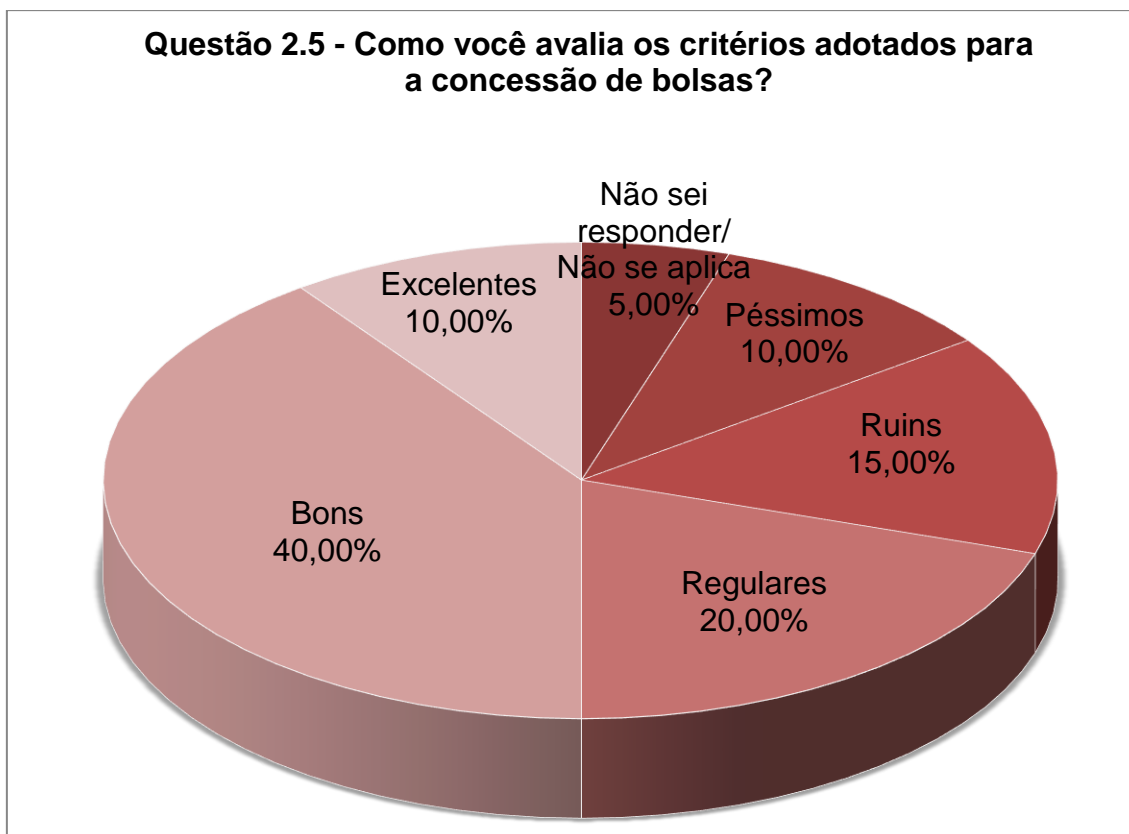


Figura 12.6 Segmento Discente de Pós-Graduação Meteorologia Questão 2.5

Tabela 12.6 Segmento Discente de Pós-Graduação Meteorologia Questão 2.5

Respostas	Total respostas	%
Não sei responder/ Não se aplica	1	5,0
Péssimos	2	10,0
Ruins	3	15,0
Regulares	4	20,0
Bons	8	40,0
Excelentes	2	10,0
Total avaliados	20	100

Questão 2.6 - Como você avalia o corpo docente quanto à sua experiência, conhecimento, dedicação e comprometimento, em relação à proposta do curso?

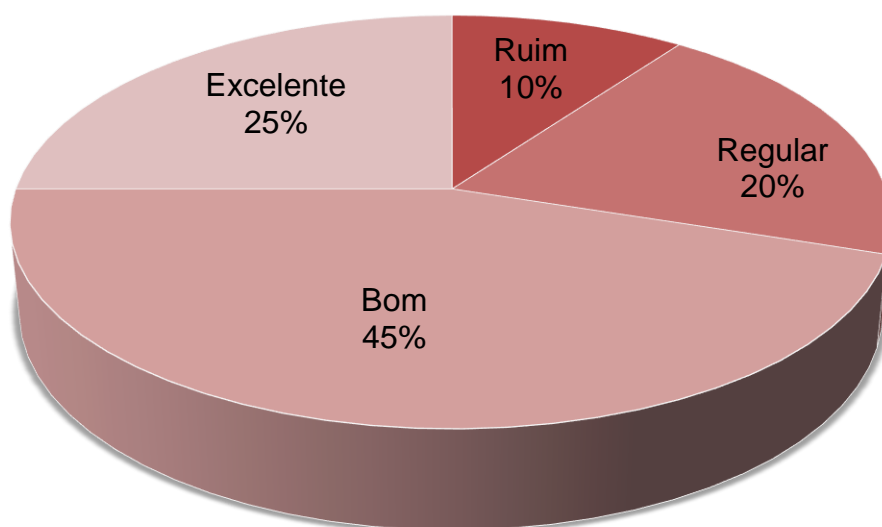


Figura 12.7 Segmento Discente de Pós-Graduação Meteorologia Questão 2.6

Tabela 12.7 Segmento Discente de Pós-Graduação Meteorologia Questão 2.6

Respostas	Total respostas	%
Não sei responder/ Não se aplica	0	0,0
Péssimo	0	0,0
Ruim	2	10,0
Regular	4	20,0
Bom	9	45,0
Excelente	5	25,0
Total avaliados	20	100,0

Questão 3.1- Como você avalia a atuação do diretor do seu centro de ensino/campus, considerando a melhoria contínua e o atendimento às necessidades dos estudantes?

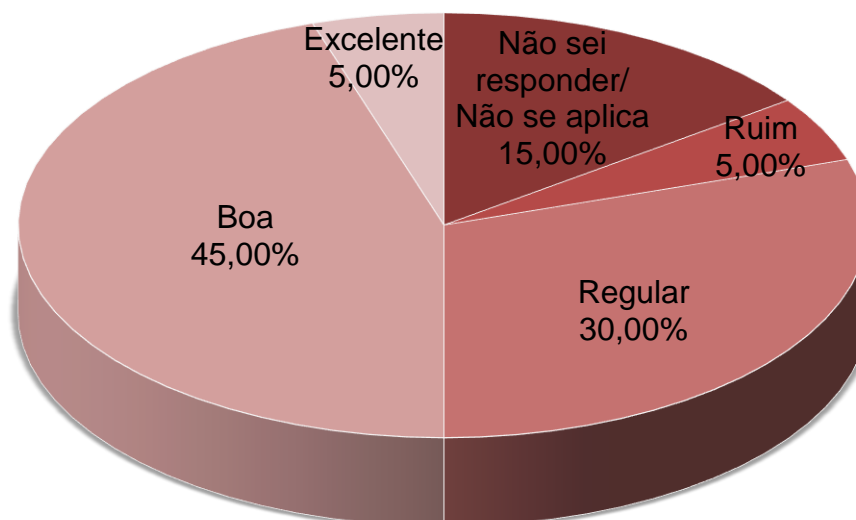


Figura 12.8 Segmento Discente de Pós-Graduação Meteorologia– Questão 3.1

Tabela 12.8 Segmento Discente de Pós-Graduação Meteorologia Questão 3.1

Respostas	Total respostas	%
Não sei responder/ Não se aplica	3	15,0
Péssima	0	0,0
Ruim	1	5,0
Regular	6	30,0
Boa	9	45,0
Excelente	1	5,0
Total avaliados	20	100

Questão 3.2 - Como você avalia a atuação do coordenador do seu curso, considerando a melhoria contínua e o atendimento às necessidades dos estudantes?

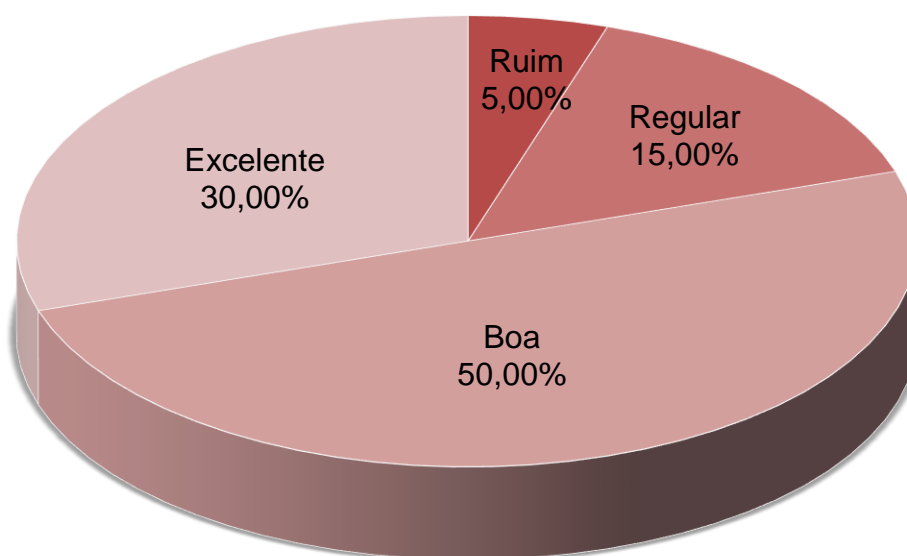


Figura 12.9 Segmento Discente de Pós-Graduação Meteorologia– Questão 3.2

Tabela 12.9 Segmento Discente de Pós-Graduação Meteorologia Questão 3.2

Respostas	Total respostas	%
Não sei responder/ Não se aplica	0	0,0
Péssima	0	0,0
Ruim	1	5,0
Regular	3	15,0
Boa	10	50,0
Excelente	6	30,0
Total avaliados	20	100

Questão 3.3 - Como você avalia o funcionamento e o atendimento da secretaria do seu curso, considerando a melhoria contínua e o atendimento às necessidades dos estudantes?

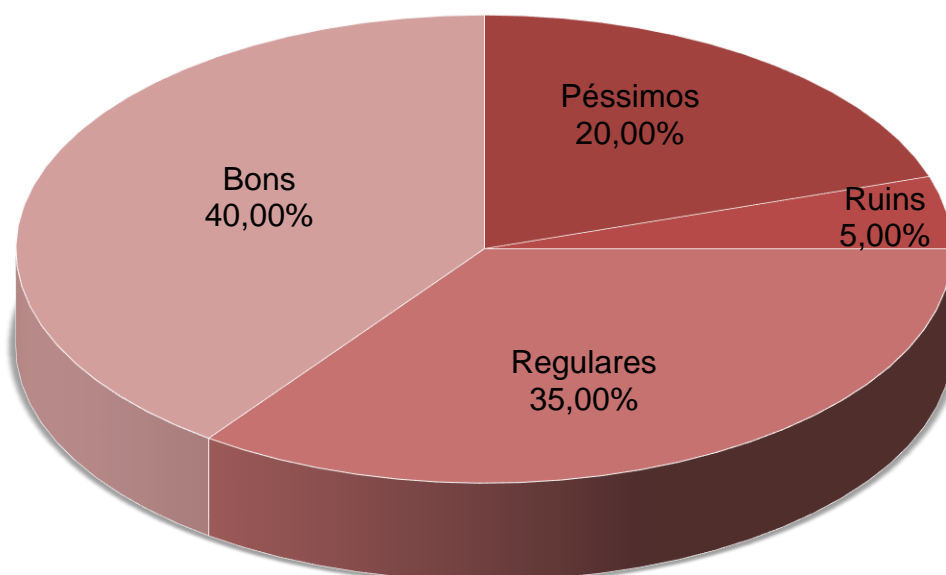


Figura 12.10 Segmento Discente de Pós-Graduação Meteorologia Questão 3.3

Tabela 12.10 Segmento Discente de Pós-Graduação Meteorologia Questão 3.3

Respostas	Total respostas	%
Não sei responder/ Não se aplica	0	0,0
Péssimos	4	20,0
Ruins	1	5,0
Regulares	7	35,0
Bons	8	40,0
Excelentes	0	0,0
Total avaliados	20	100

Questão 3.4 - Como você avalia a atuação do seu orientador em relação ao acompanhamento e orientação do seu projeto de pós-graduação?

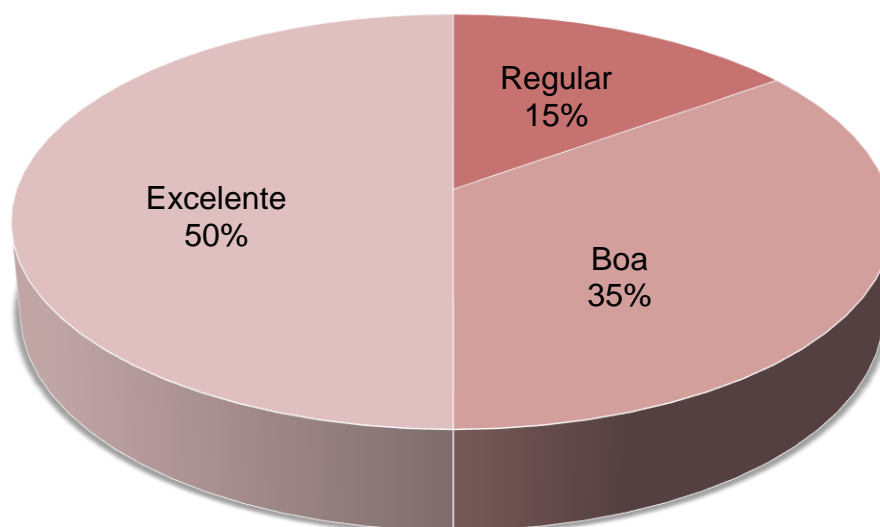


Figura 12.11 Segmento Discente de Pós-Graduação Meteorologia Questão 3.4

Tabela 12.11 Segmento Discente de Pós-Graduação Meteorologia Questão 3.4

Respostas	Total respostas	%
Não sei responder/ Não se aplica	0	0,0
Péssima	0	0,0
Ruim	0	0,0
Regular	3	15,0
Boa	7	35,0
Excelente	10	50,0
Total avaliados	20	100

Questão 3.5 - Como você avalia as condições oferecidas para a realização das pesquisas necessárias ao seu embasamento acadêmico-profissional?

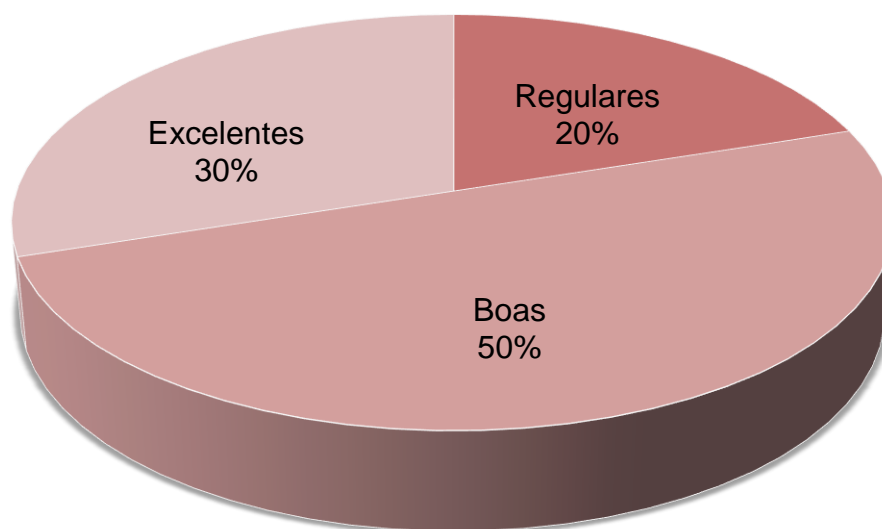


Figura 12.12 Segmento Discente de Pós-Graduação Meteorologia Questão 3.5

Tabela 12.12 Segmento Discente de Pós-Graduação Meteorologia Questão 3.5

Respostas	Total respostas	%
Não sei responder/ Não se aplica	0	0,0
Péssimas	0	0,0
Ruins	0	0,0
Regulares	4	20,0
Boas	10	50,0
Excelentes	6	30,0
Total avaliados	20	100

Quadro 12.1 – Apresenta a questão com seu percentual do segmento discente de Pós-graduação Meteorologia Doutorado

Respostas	Excelente	Bom	Regular	Ruim	Péssimo	Não sei responder/ Não se aplica
Questão 1.1 - Como você avalia a contribuição dos planos de ensino para a sua formação acadêmica, no que diz respeito à atualização, conteúdos e bibliografias?	15,0	70,0	15,0	0,0	0,0	0,0
Questão 2.1 - Como você avalia o acompanhamento, cumprimento e divulgação dos trabalhos de conclusão de curso?	5,0	65,0	25,0	5,0	0,0	0,0
Questão 2.2 - Como você avalia a divulgação e o apoio da coordenação do curso para a sua participação em eventos científicos, técnicos ou culturais?	15,0	40,0	40,0	5,0	0,0	0,0
Questão 2.3 - Como você avalia a orientação e o acompanhamento das atividades práticas desenvolvidas nos laboratórios?	25,0	40,0	30,0	5,0	0,0	0,0
Questão 2.4 - Como você avalia o acesso e o treinamento oferecidos pela Instituição para busca bibliográfica em portais de periódicos?	10,0	50,0	15,0	10,0	10,0	5,0
Questão 2.5 - Como você avalia os critérios adotados para a concessão de bolsa?	10,0	40,0	20,0	15,0	10,0	5,0
Questão 2.6 - Como você avalia o corpo docente quanto à sua experiência, conhecimento, dedicação e comprometimento, em relação à proposta do curso?	25,0	45,0	20,0	10,0	0,0	0,0
Questão 3.1 - Como você avalia a atuação do diretor do seu centro de ensino/ campus, considerando a melhoria contínua e o atendimento às necessidades dos estudantes?	5,0	45,0	30,0	5,0	0,0	15,0
Questão 3.2 - Como você avalia a atuação do coordenador do seu curso, considerando a melhoria contínua e o atendimento às necessidades dos estudantes?	30,0	50,0	15,0	5,0	0,0	0,0
Questão 3.3 - Como você avalia o funcionamento e o atendimento da secretaria do seu curso, considerando a melhoria contínua e o atendimento às necessidades dos estudantes?	0,0	40,0	35,0	5,0	20,0	0,0
Questão 3.4 - Como você avalia a atuação do seu orientador em relação ao acompanhamento e orientação do seu projeto de pós-graduação?	50,0	35,0	15,0	0,0	0,0	0,0
Questão 3.5 - Como você avalia as condições oferecidas para a realização das pesquisas necessárias ao seu embasamento acadêmico-profissional?	30,0	50,0	20,0	0,0	0,0	0,0

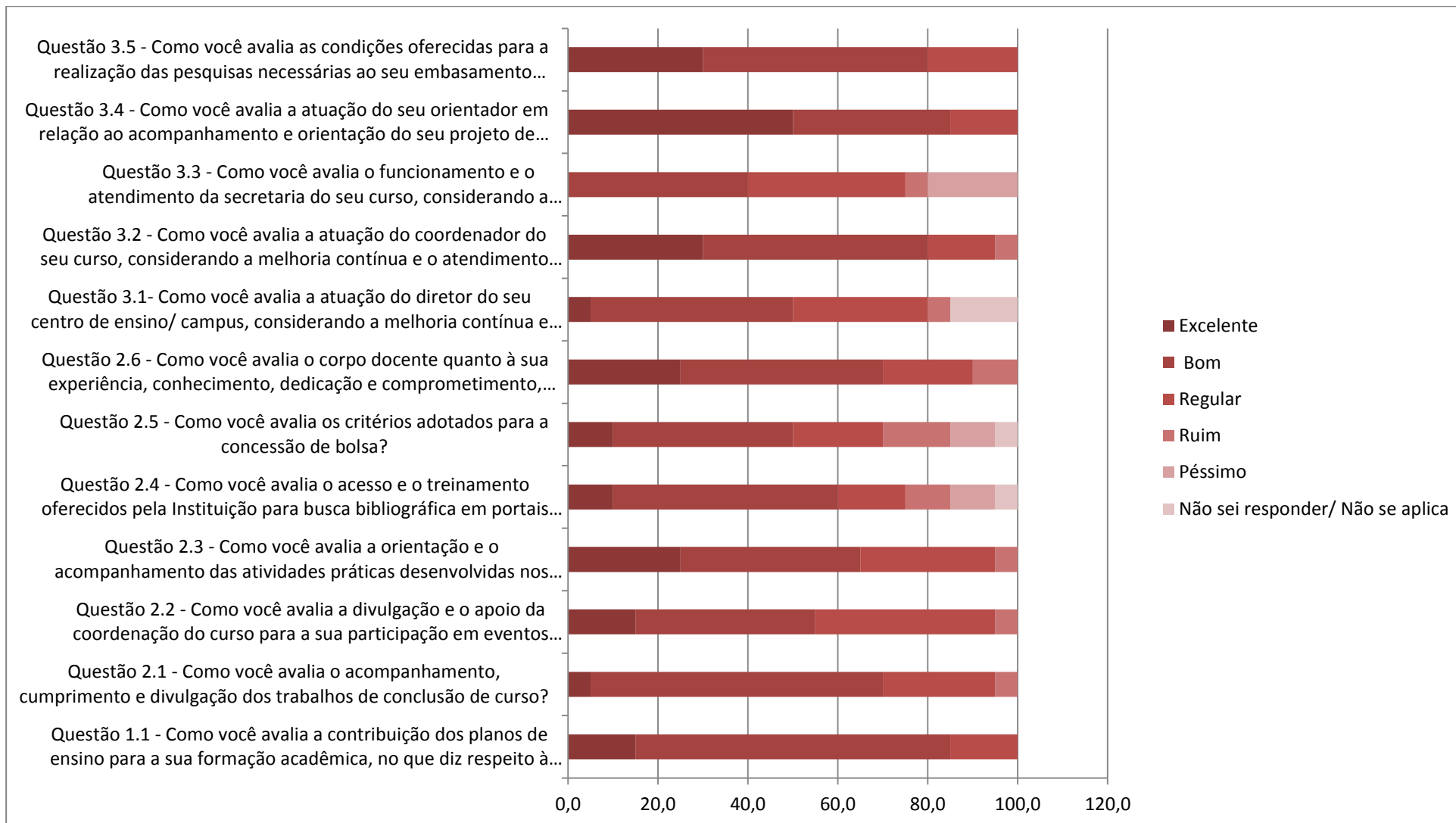


Figura 12.11 – Percentuais de Insatisfação do Segmento Discente de Pós-Graduação Meteorologia Doutorado

13 – PG Educação Matemática e Ensino de Física Mestrado (1096)

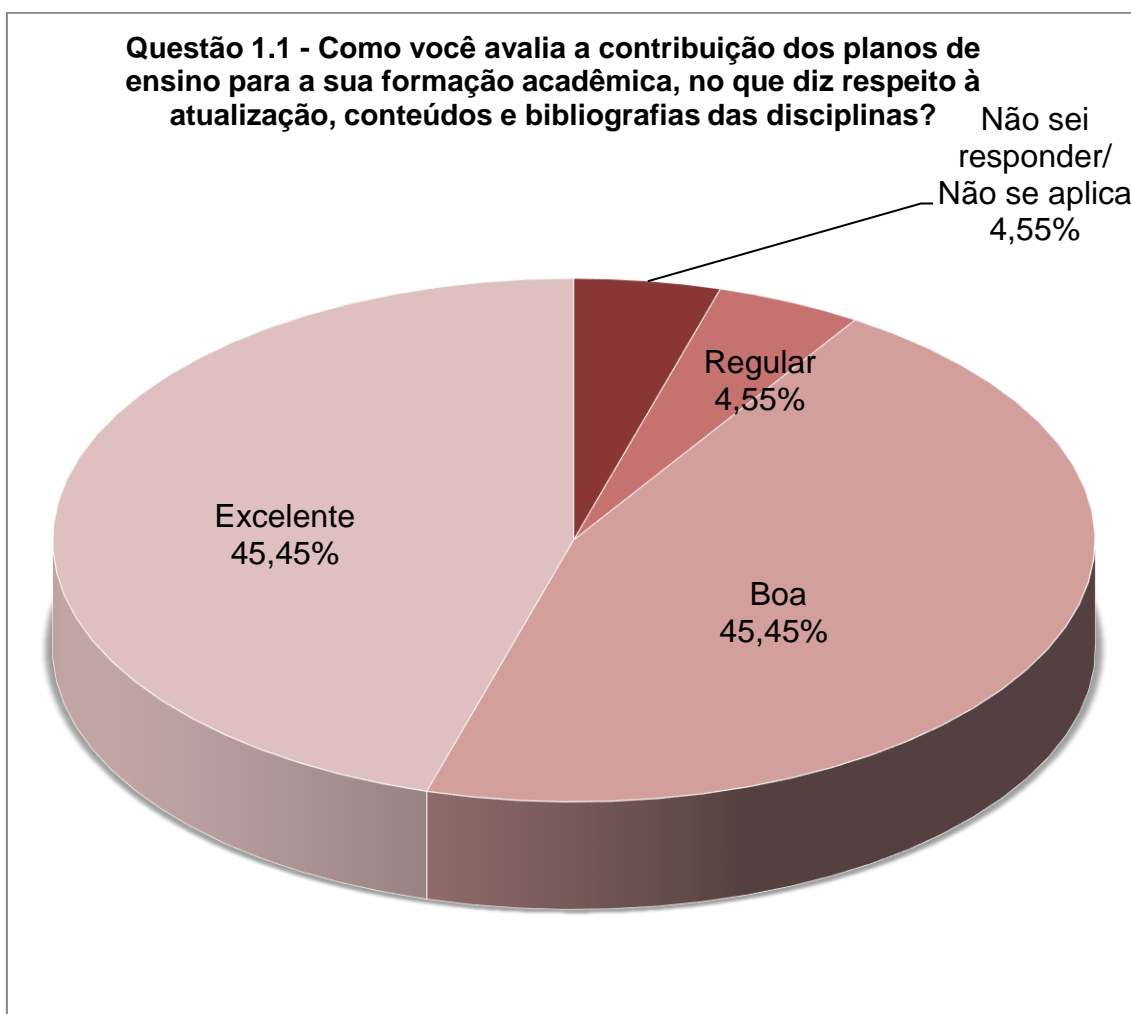


Figura 13.1 Segmento Discente de Pós-Graduação Educação MF Questão 1.1

Tabela 13.1 Segmento Discente de Pós-Graduação Educação MF Questão 1.1

Respostas	Total respostas	%
Não sei responder/ Não se aplica	1	4,5
Péssima	0	0,0
Ruim	0	0,0
Regular	1	4,5
Boa	10	45,5
Excelente	10	45,5
Total avaliados	22	100

Questão 2.1 - Como você avalia o acompanhamento, cumprimento e divulgação dos trabalhos de conclusão de curso?

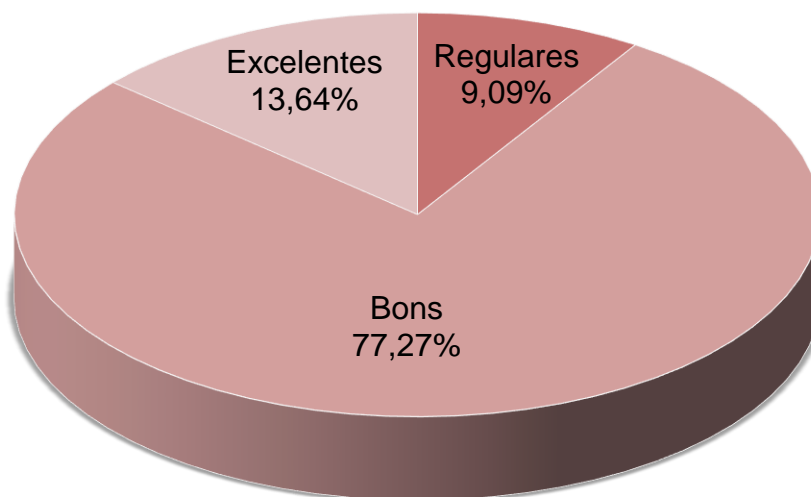


Figura 13.2 Segmento Discente de Pós-Graduação Educação MF Questão 2.1

Tabela 13.2 Segmento Discente de Pós-Graduação Educação MF Questão 2.1

Respostas	Total respostas	%
Não sei responder/ Não se aplica	0	0,0
Péssimos	0	0,0
Ruins	0	0,0
Regulares	2	9,1
Bons	17	77,3
Excelentes	3	13,6
Total avaliados	22	100

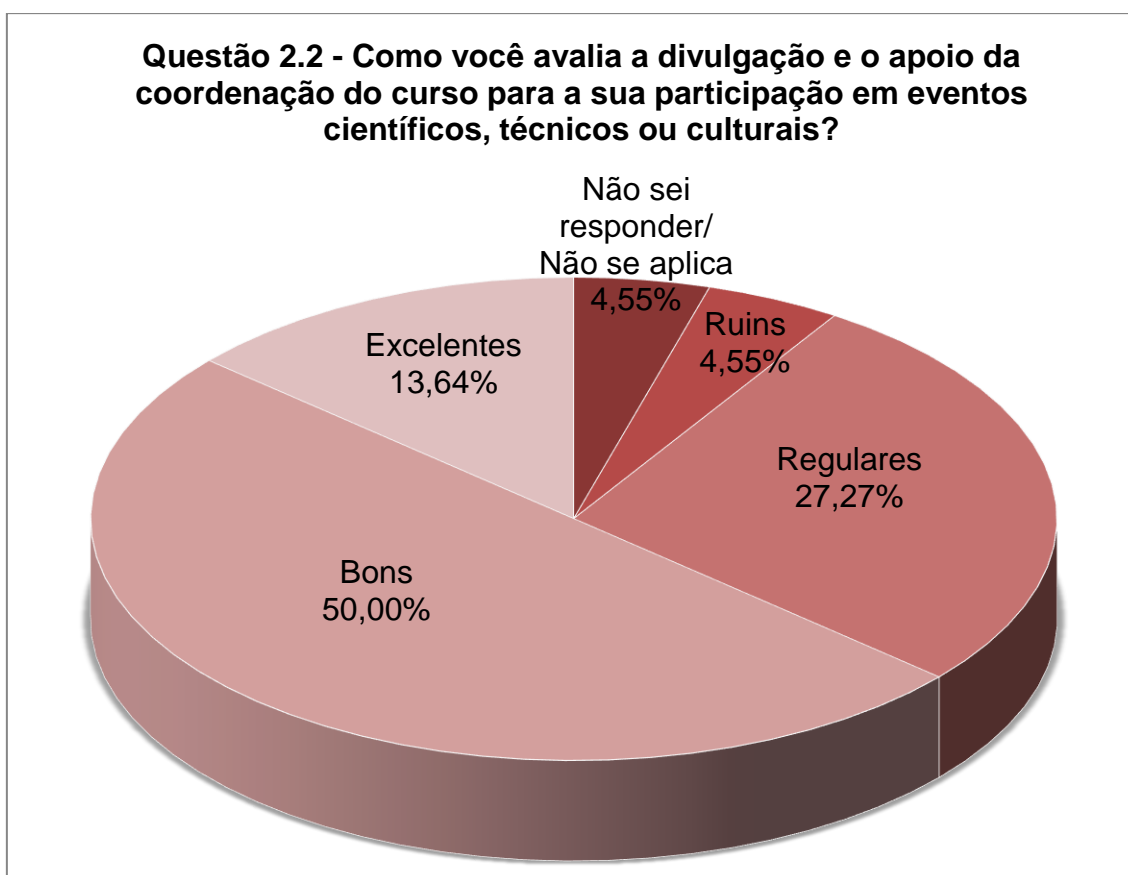


Figura 13.3 Segmento Discente de Pós-Graduação Educação MF Questão 2.2

Tabela 13.3 Segmento Discente de Pós-Graduação Educação MF Questão 2.2

Respostas	Total respostas	%
Não sei responder/ Não se aplica	1	4,5
Péssimos	0	0,0
Ruins	1	4,5
Regulares	6	27,3
Bons	11	50,0
Excelentes	3	13,6
Total avaliados	22	100

Questão 2.3 - Como você avalia a orientação e o acompanhamento das atividades práticas desenvolvidas nos laboratórios?



Figura 13.4 Segmento Discente de Pós-Graduação Educação MF Questão 2.3

Tabela 13.4 Segmento Discente de Pós-Graduação Educação MF Questão 2.3

Respostas	Total respostas	%
Não sei responder/ Não se aplica	9	40,9
Péssimos	0	0,0
Ruins	0	0,0
Regulares	3	13,6
Bons	7	31,8
Excelentes	3	13,6
Total avaliados	22	100

Questão 2.4 - Como você avalia o acesso e o treinamento oferecidos pela instituição para busca bibliográfica em portais de periódicos?

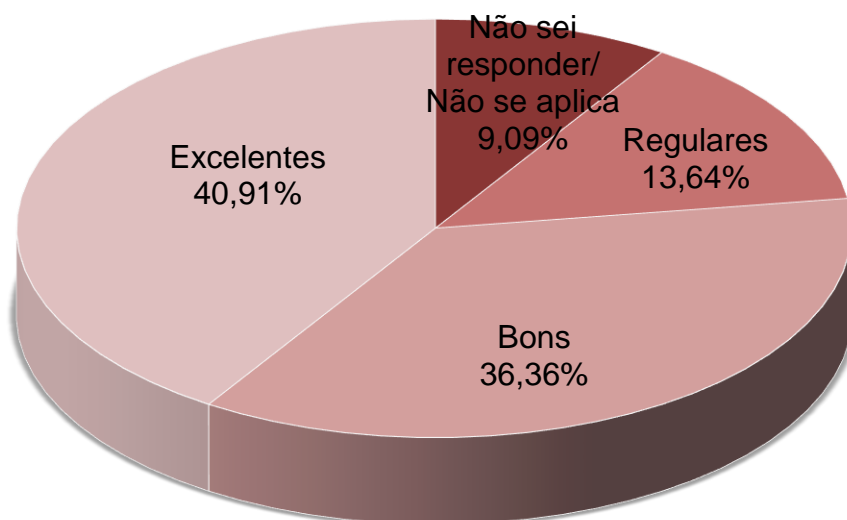


Figura 13.5 Segmento Discente de Pós-Graduação Educação MF Questão 2.4

Tabela 13.5 Segmento Discente de Pós-Graduação Educação MF Questão 2.4

Respostas	Total_respostas	%
Não sei responder/ Não se aplica	2	9,1
Péssimos	0	0,0
Ruins	0	0,0
Regulares	3	13,6
Bons	8	36,4
Excelentes	9	40,9
Total avaliados	22	100

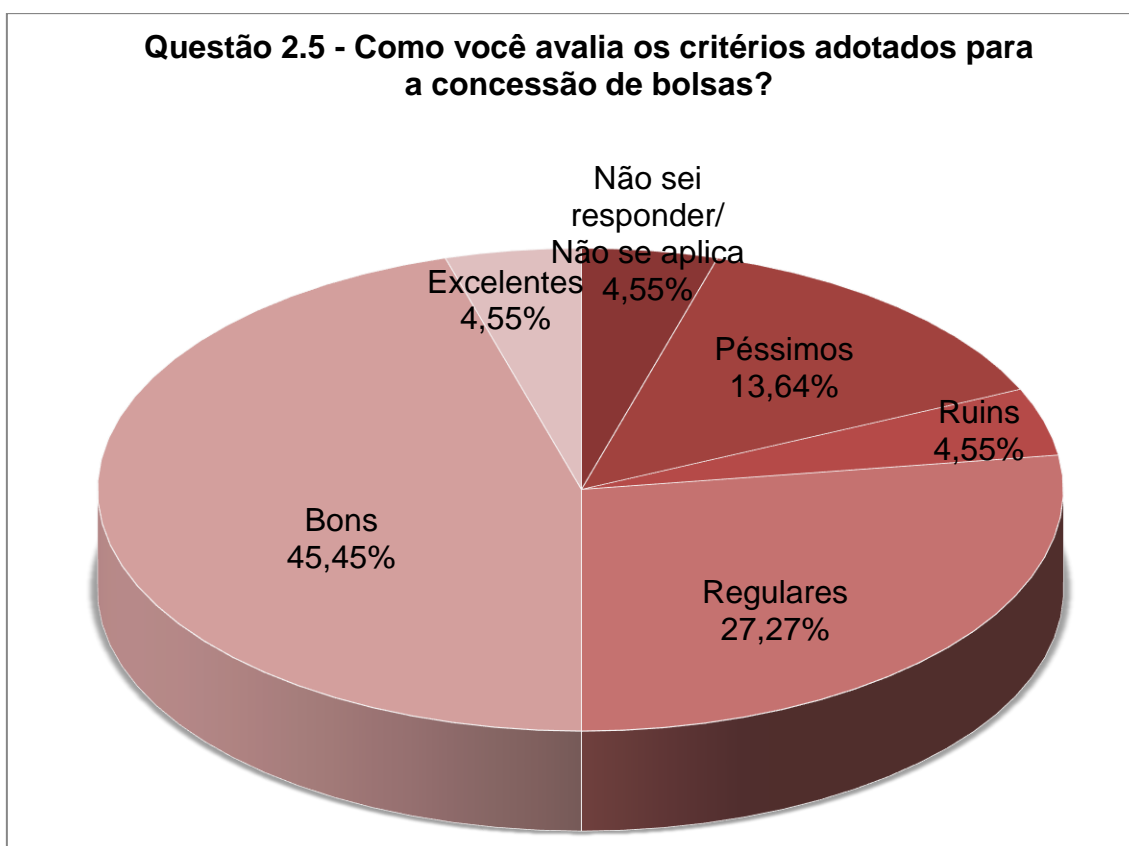


Figura 13.6 Segmento Discente de Pós-Graduação Educação MF Questão 2.5

Tabela 13.6 Segmento Discente de Pós-Graduação Educação MF Questão 2.5

Respostas	Total respostas	%
Não sei responder/ Não se aplica	1	4,5
Péssimos	3	13,6
Ruins	1	4,5
Regulares	6	27,3
Bons	10	45,5
Excelentes	1	4,5
Total avaliados	22	100

Questão 2.6 - Como você avalia o corpo docente quanto à sua experiência, conhecimento, dedicação e comprometimento, em relação à proposta do curso?

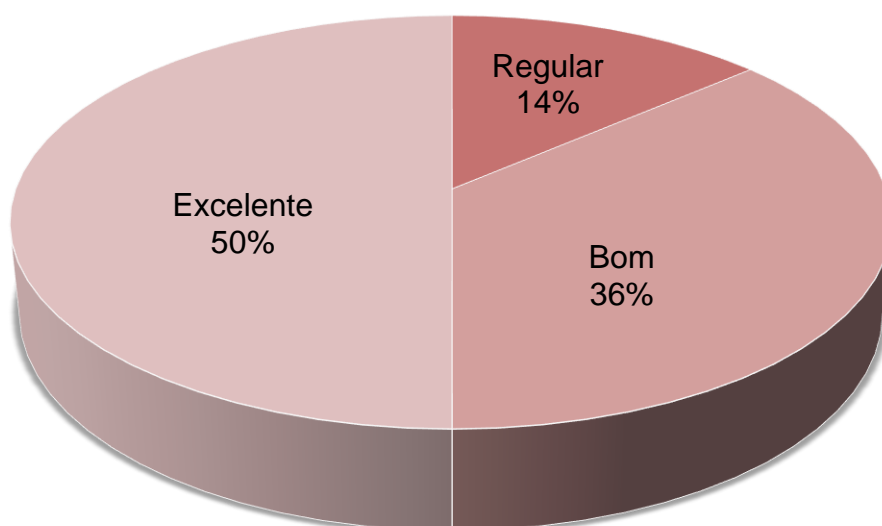


Figura 13.7 Segmento Discente de Pós-Graduação Educação MF Questão 2.6

Tabela 13.7 Segmento Discente de Pós-Graduação Educação MF Questão 2.6

Respostas	Total respostas	%
Não sei responder/ Não se aplica	0	0,0
Péssimo	0	0,0
Ruim	0	0,0
Regular	3	13,6
Bom	8	36,4
Excelente	11	50,0
Total avaliados	22	100,0

Questão 3.1- Como você avalia a atuação do diretor do seu centro de ensino/campus, considerando a melhoria contínua e o atendimento às necessidades dos estudantes?

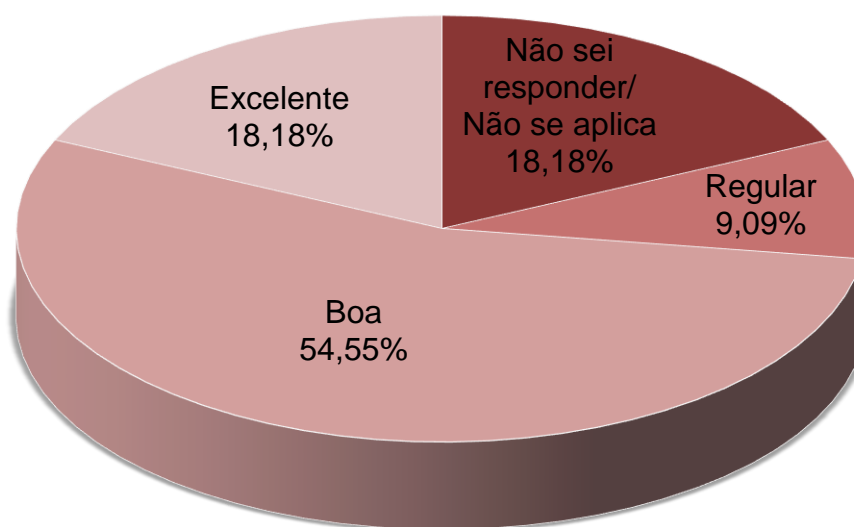


Figura 13.8 Segmento Discente de Pós-Graduação Educação MF Questão 3.1

Tabela 13.8 Segmento Discente de Pós-Graduação Educação MF Questão 3.1

Respostas	Total respostas	%
Não sei responder/ Não se aplica	4	18,2
Péssima	0	0,0
Ruim	0	0,0
Regular	2	9,1
Boa	12	54,5
Excelente	4	18,2
Total avaliados	22	100

Questão 3.2 - Como você avalia a atuação do coordenador do seu curso, considerando a melhoria contínua e o atendimento às necessidades dos estudantes?

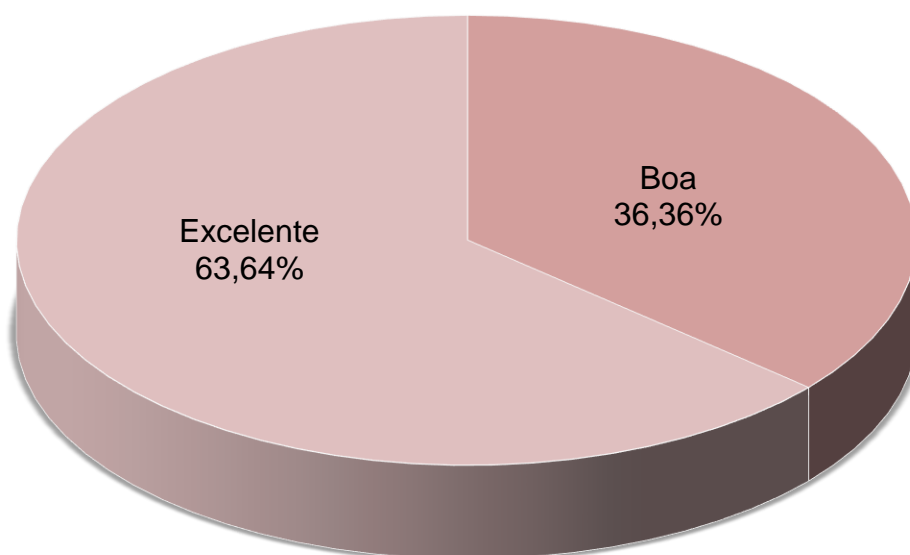


Figura 13.9 Segmento Discente de Pós-Graduação Educação MF Questão 3.2

Tabela 13.9 Segmento Discente de Pós-Graduação Educação MF Questão 3.2

Respostas	Total respostas	%
Não sei responder/ Não se aplica	0	0,0
Péssima	0	0,0
Ruim	0	0,0
Regular	0	0,0
Boa	8	36,4
Excelente	14	63,6
Total avaliados	22	100

Questão 3.3 - Como você avalia o funcionamento e o atendimento da secretaria do seu curso, considerando a melhoria contínua e o atendimento às necessidades dos estudantes?

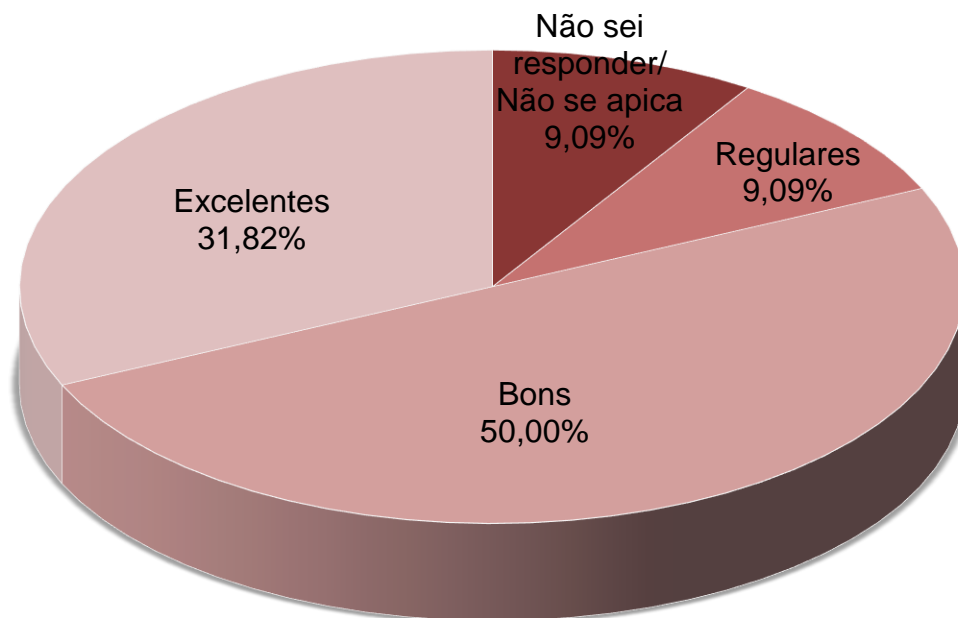


Figura 13.10 Segmento Discente de Pós-Graduação Educação MF Questão 3.3

Tabela 13.10 Segmento Discente de Pós-Graduação Educação MF Questão 3.3

Respostas	Total respostas	%
Não sei responder/ Não se aplica	2	9,1
Péssimos	0	0,0
Ruins	0	0,0
Regulares	2	9,1
Bons	11	50,0
Excelentes	7	31,8
Total avaliados	22	100

Questão 3.4 - Como você avalia a atuação do seu orientador em relação ao acompanhamento e orientação do seu projeto de pós-graduação?



Figura 13.11 Segmento Discente de Pós-Graduação Educação MF Questão 3.4

Tabela 13.11 Segmento Discente de Pós-Graduação Educação MF Questão 3.4

Respostas	Total respostas	%
Não sei responder/ Não se aplica	1	4,5
Péssima	0	0,0
Ruim	0	0,0
Regular	0	0,0
Boa	2	9,1
Excelente	19	86,4
Total avaliados	22	100

Questão 3.5 - Como você avalia as condições oferecidas para a realização das pesquisas necessárias ao seu embasamento acadêmico-profissional?

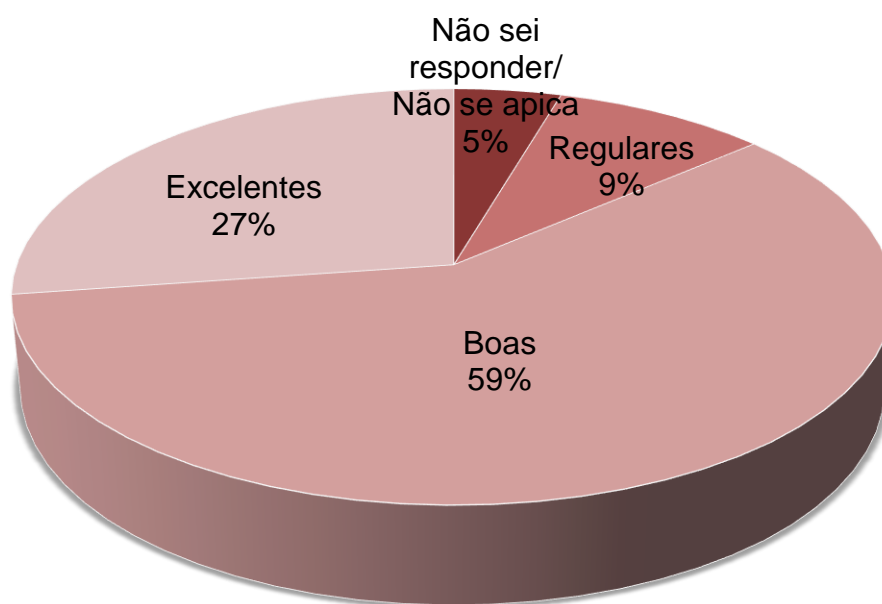


Figura 13.12 Segmento Discente de Pós-Graduação Educação MF Questão 3.5

Tabela 13.12 Segmento Discente de Pós-Graduação Educação MF Questão 3.5

Respostas	Total respostas	%
Não sei responder/ Não se aplica	1	4,5
Péssimas	0	0,0
Ruins	0	0,0
Regulares	2	9,1
Boas	13	59,1
Excelentes	6	27,3
Total avaliados	22	100

Quadro 13.1 – Apresenta a questão com seu percentual do segmento discente de Pós-graduação Educação Matemática e Ensino de Física Mestrado

Respostas	Excelente	Bom	Regular	Ruim	Péssimo	Não sei responder/ Não se aplica
Questão 1.1 - Como você avalia a contribuição dos planos de ensino para a sua formação acadêmica, no que diz respeito à atualização, conteúdos e bibliografias?	45,5	45,5	4,5	0,0	0,0	4,5
Questão 2.1 - Como você avalia o acompanhamento, cumprimento e divulgação dos trabalhos de conclusão de curso?	13,6	77,3	9,1	0,0	0,0	0,0
Questão 2.2 - Como você avalia a divulgação e o apoio da coordenação do curso para a sua participação em eventos científicos, técnicos ou culturais?	13,6	50,0	27,3	4,5	0,0	4,5
Questão 2.3 - Como você avalia a orientação e o acompanhamento das atividades práticas desenvolvidas nos laboratórios?	13,6	31,8	13,6	0,0	0,0	40,9
Questão 2.4 - Como você avalia o acesso e o treinamento oferecidos pela Instituição para busca bibliográfica em portais de periódicos?	40,9	36,4	13,6	0,0	0,0	9,1
Questão 2.5 - Como você avalia os critérios adotados para a concessão de bolsa?	4,5	45,4	27,3	4,5	13,6	4,5
Questão 2.6 - Como você avalia o corpo docente quanto à sua experiência, conhecimento, dedicação e comprometimento, em relação à proposta do curso?	50,0	36,4	13,6	0,0	0,0	0,0
Questão 3.1- Como você avalia a atuação do diretor do seu centro de ensino/ campus, considerando a melhoria contínua e o atendimento às necessidades dos estudantes?	18,2	54,5	9,1	0,0	0,0	18,2
Questão 3.2 - Como você avalia a atuação do coordenador do seu curso, considerando a melhoria contínua e o atendimento às necessidades dos estudantes?	63,6	36,4	0,0	0,0	0,0	0,0
Questão 3.3 - Como você avalia o funcionamento e o atendimento da secretaria do seu curso, considerando a melhoria contínua e o atendimento às necessidades dos estudantes?	31,8	50,0	9,1	0,0	0,0	9,1
Questão 3.4 - Como você avalia a atuação do seu orientador em relação ao acompanhamento e orientação do seu projeto de pós-graduação?	86,4	9,1	0,0	0,0	0,0	4,5
Questão 3.5 - Como você avalia as condições oferecidas para a realização das pesquisas necessárias ao seu embasamento acadêmico-profissional?	27,3	59,1	9,1	0,0	0,0	4,5

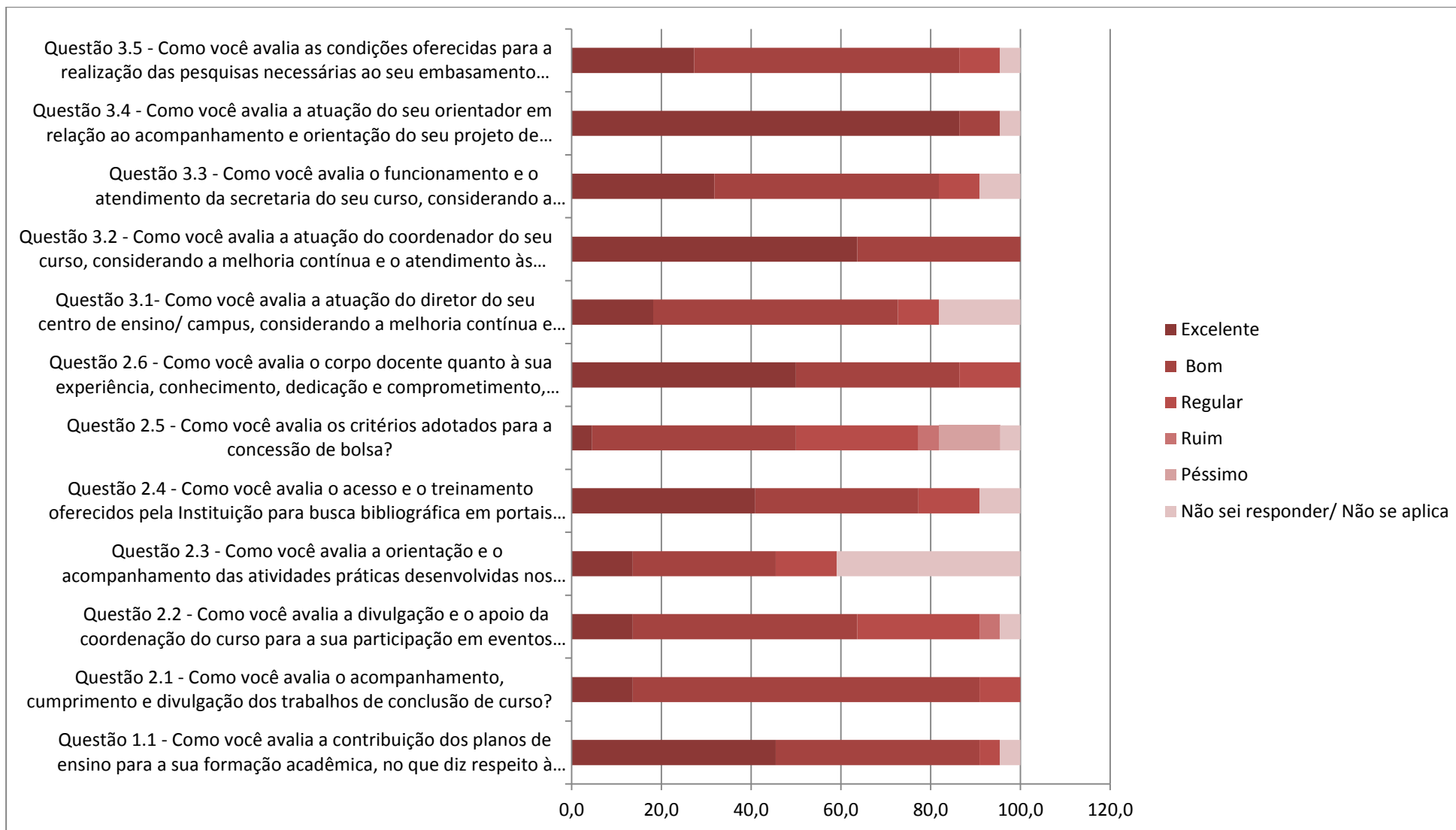


Figura 13.11 – Percentuais de Insatisfação do Segmento Discente de Pós-Graduação Educação Matemática e Ensino de Física Mestrado

14 – PG Geografia Mestrado (890)

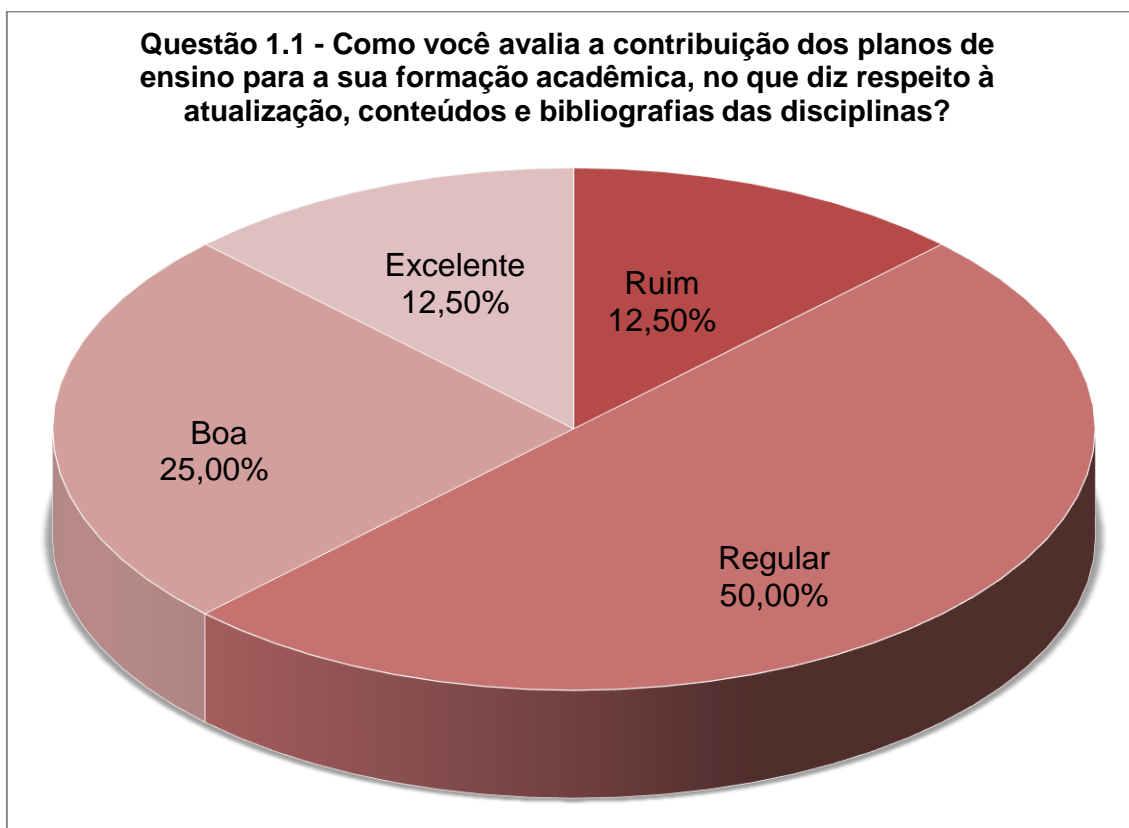


Figura 14.1 Segmento Discente de Pós-Graduação Geografia Questão 1.1

Tabela 14.1 Segmento Discente de Pós-Graduação Geografia Questão 1.1

Respostas	Total respostas	%
Não sei responder/ Não se aplica	0	0,0
Péssima	0	0,0
Ruim	1	12,5
Regular	4	50,0
Boa	2	25,0
Excelente	1	12,5
Total avaliados	8	100

Questão 2.1 - Como você avalia o acompanhamento, cumprimento e divulgação dos trabalhos de conclusão de curso?

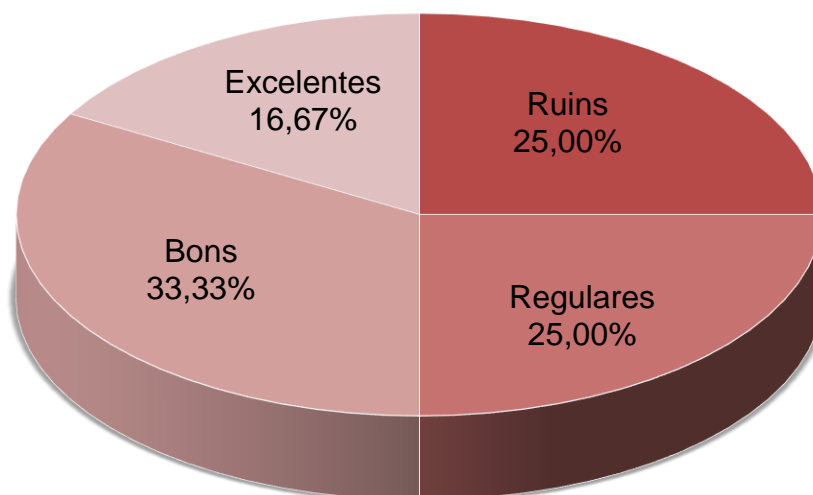


Figura 14.2 Segmento Discente de Pós-Graduação Geografia Questão 2.1

Tabela 14.2 Segmento Discente de Pós-Graduação Geografia Questão 2.1

Respostas	Total respostas	%
Não sei responder/ Não se aplica	0	0,0
Péssimos	0	0,0
Ruins	3	25,0
Regulares	3	25,0
Bons	4	33,3
Excelentes	2	16,7
Total avaliados	12	100

Questão 2.2 - Como você avalia a divulgação e o apoio da coordenação do curso para a sua participação em eventos científicos, técnicos ou culturais?

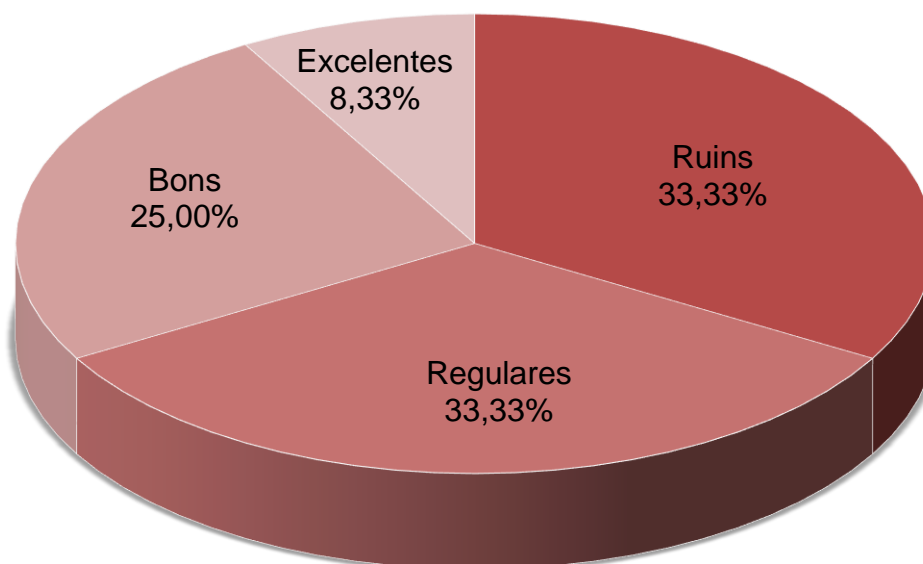


Figura 14.3 Segmento Discente de Pós-Graduação Geografia Questão 2.2

Tabela 14.3 Segmento Discente de Pós-Graduação Geografia Questão 2.2

Respostas	Total respostas	%
Não sei responder/ Não se aplica	0	0,0
Péssimos	0	0,0
Ruins	4	33,3
Regulares	4	33,3
Bons	3	25,0
Excelentes	1	8,3
Total avaliados	12	100

Questão 2.3 - Como você avalia a orientação e o acompanhamento das atividades práticas desenvolvidas nos laboratórios?

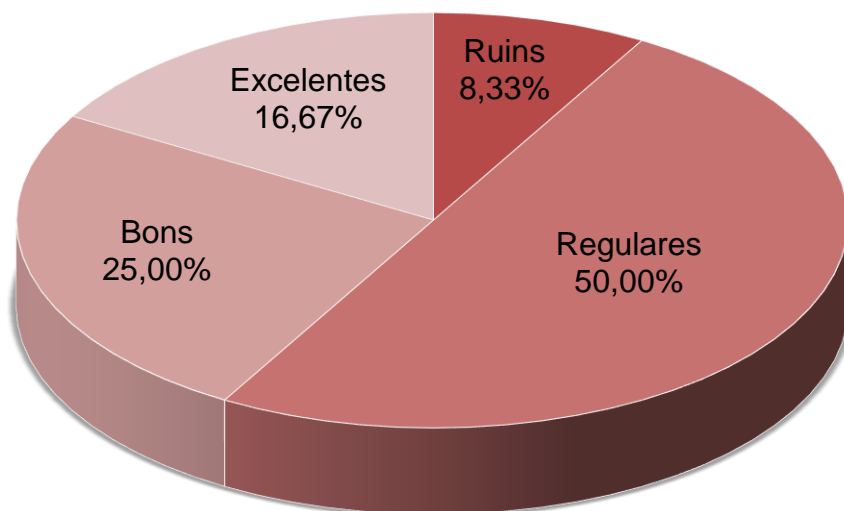


Figura 14.4 Segmento Discente de Pós-Graduação Geografia Questão 2.3

Tabela 14.4 Segmento Discente de Pós-Graduação Geografia Questão 2.3

Respostas	Total respostas	%
Não sei responder/ Não se aplica	0	0,0
Péssimos	0	0,0
Ruins	1	8,3
Regulares	6	50,0
Bons	3	25,0
Excelentes	2	16,7
Total avaliados	12	100

Questão 2.4 - Como você avalia o acesso e o treinamento oferecidos pela instituição para busca bibliográfica em portais de periódicos?

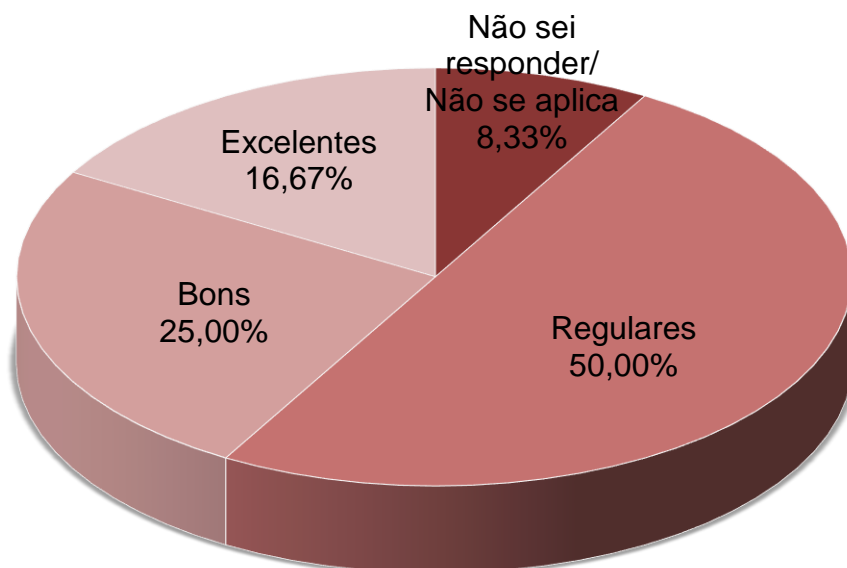


Figura 14.5 Segmento Discente de Pós-Graduação Geografia Questão 2.4

Tabela 14.5 Segmento Discente de Pós-Graduação Geografia Questão 2.4

Respostas	Total_respostas	%
Não sei responder/ Não se aplica	1	8,3
Péssimos	0	0,0
Ruins	0	0,0
Regulares	6	50,0
Bons	3	25,0
Excelentes	2	16,7
Total avaliados	12	100

Questão 2.5 - Como você avalia os critérios adotados para a concessão de bolsas?

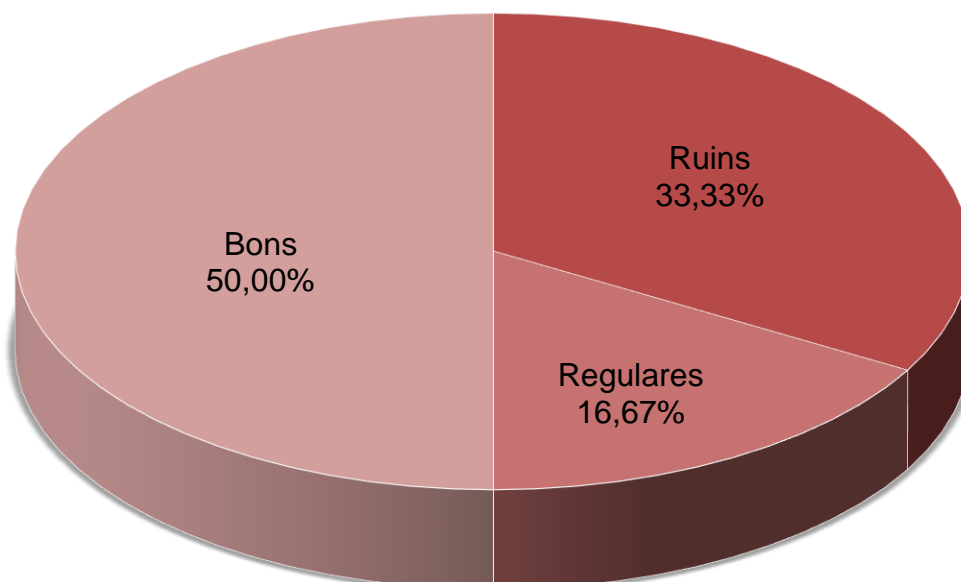


Figura 14.6 Segmento Discente de Pós-Graduação Geografia Questão 2.5

Tabela 14.6 Segmento Discente de Pós-Graduação Geografia Questão 2.5

Respostas	Total respostas	%
Não sei responder/ Não se aplica	0	0,0
Péssimos	0	0,0
Ruins	4	33,3
Regulares	2	16,7
Bons	6	50,0
Excelentes	0	0,0
Total avaliados	12	100

Questão 2.6 - Como você avalia o corpo docente quanto à sua experiência, conhecimento, dedicação e comprometimento, em relação à proposta do curso?

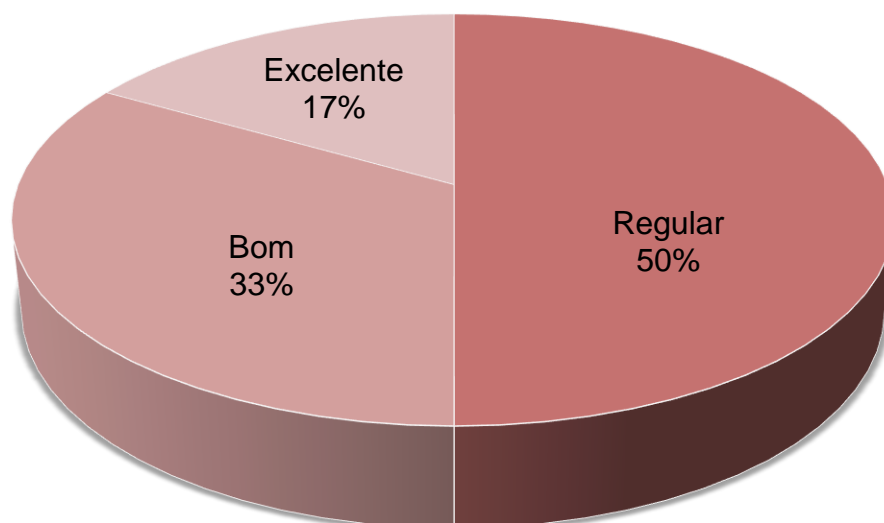


Figura 14.7 Segmento Discente de Pós-Graduação Geografia Questão 2.6

Tabela 14.7 Segmento Discente de Pós-Graduação Geografia Questão 2.6

Respostas	Total respostas	%
Não sei responder/ Não se aplica	0	0,0
Péssimo	0	0,0
Ruim	0	0,0
Regular	6	50,0
Bom	4	33,3
Excelente	2	16,7
Total avaliados	12	100,0

Questão 3.1- Como você avalia a atuação do diretor do seu centro de ensino/campus, considerando a melhoria contínua e o atendimento às necessidades dos estudantes?

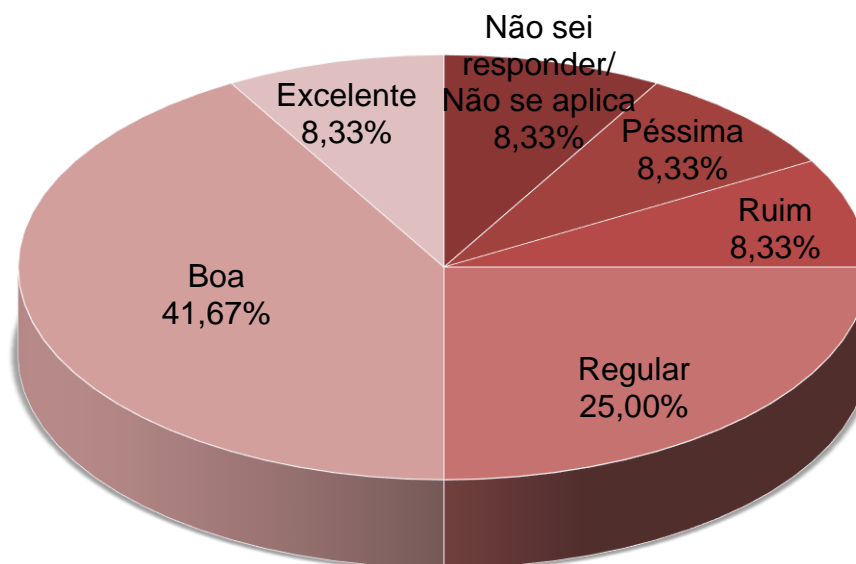


Figura 14.8 Segmento Discente de Pós-Graduação Geografia Questão 3.1

Tabela 14.8 Segmento Discente de Pós-Graduação Geografia Questão 3.1

Respostas	Total respostas	%
Não sei responder/ Não se aplica	1	8,3
Péssima	1	8,3
Ruim	1	8,3
Regular	3	25,0
Boa	5	41,7
Excelente	1	8,3
Total avaliados	12	100

Questão 3.2 - Como você avalia a atuação do coordenador do seu curso, considerando a melhoria contínua e o atendimento às necessidades dos estudantes?

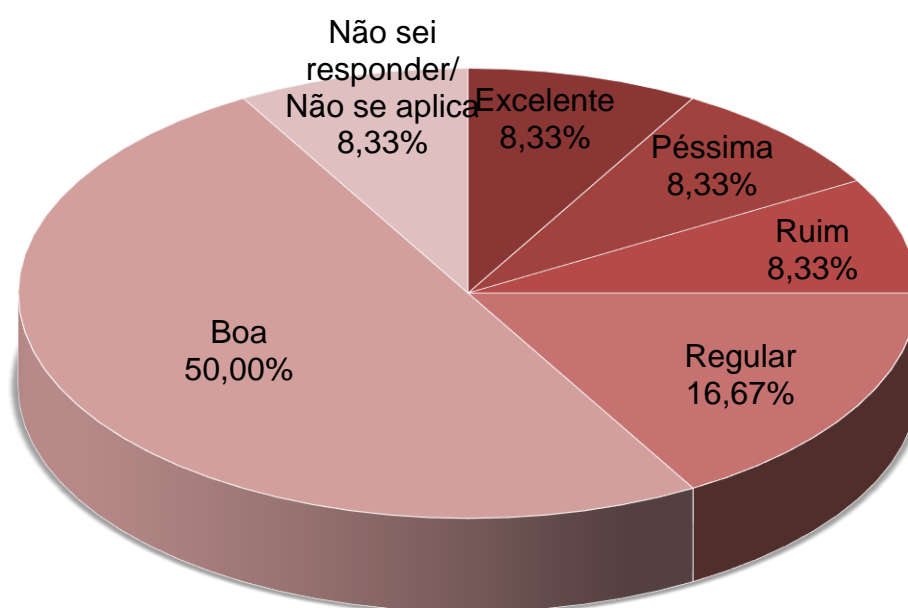


Figura 14.9 Segmento Discente de Pós-Graduação Geografia Questão 3.2

Tabela 14.9 Segmento Discente de Pós-Graduação Geografia Questão 3.2

Respostas	Total respostas	%
Não sei responder/ Não se aplica	1	8,3
Péssima	1	8,3
Ruim	1	8,3
Regular	2	16,7
Boa	6	50,0
Excelente	1	8,3
Total avaliados	12	100

Questão 3.3 - Como você avalia o funcionamento e o atendimento da secretaria do seu curso, considerando a melhoria contínua e o atendimento às necessidades dos estudantes?

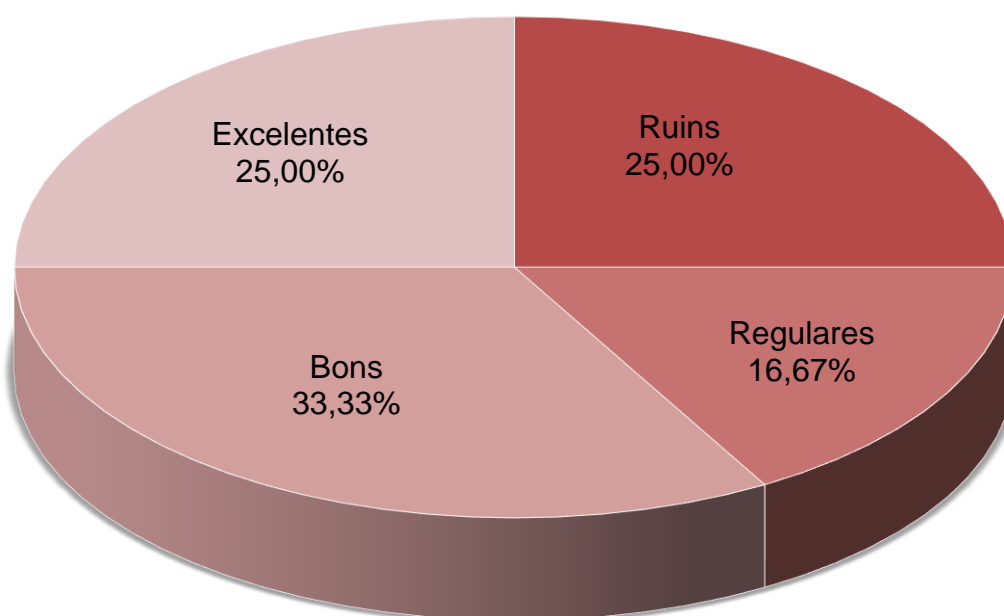


Figura 14.10 Segmento Discente de Pós-Graduação Geografia Questão 3.3

Tabela 14.10 Segmento Discente de Pós-Graduação Geografia Questão 3.3

Respostas	Total respostas	%
Não sei responder/ Não se aplica	0	0,0
Péssimos	0	0,0
Ruins	3	25,0
Regulares	2	16,7
Bons	4	33,3
Excelentes	3	25,0
Total avaliados	12	100

Questão 3.4 - Como você avalia a atuação do seu orientador em relação ao acompanhamento e orientação do seu projeto de pós-graduação?

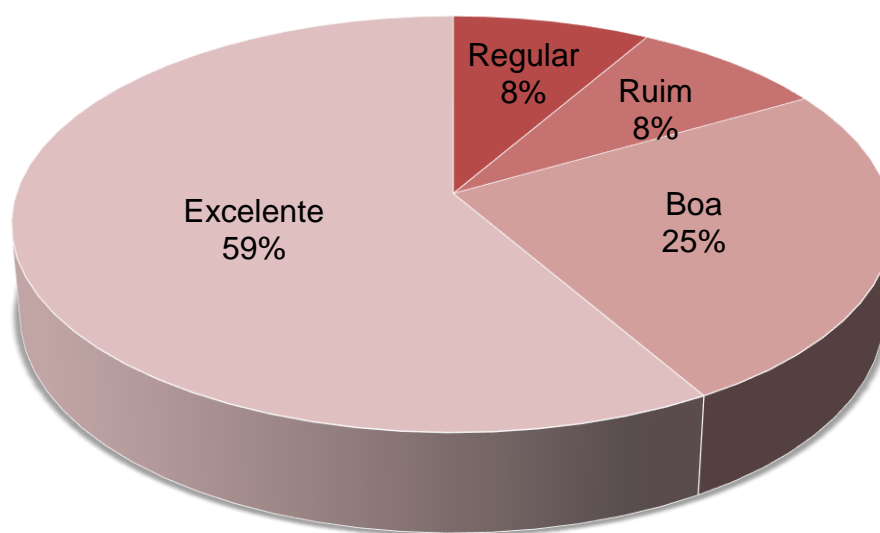


Figura 14.11 Segmento Discente de Pós-Graduação Geografia Questão 3.4

Tabela 14.11 Segmento Discente de Pós-Graduação Geografia Questão 3.4

Respostas	Total respostas	%
Não sei responder/ Não se aplica	0	0,0
Péssima	0	0,0
Ruim	1	8,3
Regular	1	8,3
Boa	3	25,0
Excelente	7	58,3
Total avaliados	12	100

Questão 3.5 - Como você avalia as condições oferecidas para a realização das pesquisas necessárias ao seu embasamento acadêmico-profissional?

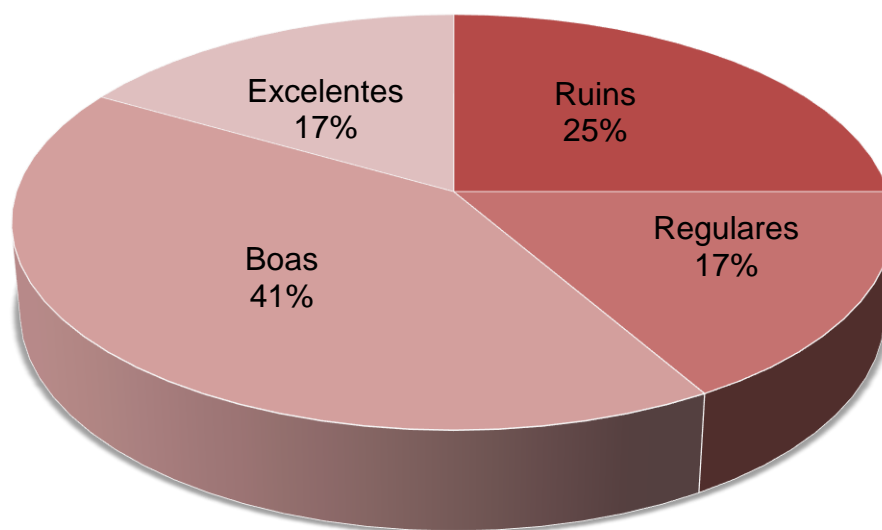


Figura 14.12 Segmento Discente de Pós-Graduação Geografia Questão 3.5

Tabela 14.12 Segmento Discente de Pós-Graduação Geografia Questão 3.5

Respostas	Total respostas	%
Não sei responder/ Não se aplica	0	0,0
Péssimas	0	0,0
Ruins	3	25,0
Regulares	2	16,7
Boas	5	41,7
Excelentes	2	16,7
Total avaliados	12	100

Quadro 14.1 – Apresenta a questão com seu percentual do segmento discente de Pós-graduação Geografia Mestrado

Respostas	Excelente	Bom	Regular	Ruim	Péssimo	Não sei responder/ Não se aplica
Questão 1.1 - Como você avalia a contribuição dos planos de ensino para a sua formação acadêmica, no que diz respeito à atualização, conteúdos e bibliografias?	12,5	25,0	50,0	12,5	0,0	0,0
Questão 2.1 - Como você avalia o acompanhamento, cumprimento e divulgação dos trabalhos de conclusão de curso?	16,7	33,3	25,0	25,0	0,0	0,0
Questão 2.2 - Como você avalia a divulgação e o apoio da coordenação do curso para a sua participação em eventos científicos, técnicos ou culturais?	8,3	25,0	33,3	33,3	0,0	0,0
Questão 2.3 - Como você avalia a orientação e o acompanhamento das atividades práticas desenvolvidas nos laboratórios?	16,7	25,0	50,0	8,3	0,0	0,0
Questão 2.4 - Como você avalia o acesso e o treinamento oferecidos pela Instituição para busca bibliográfica em portais de periódicos?	16,7	25,0	50,0	0,0	0,0	8,3
Questão 2.5 - Como você avalia os critérios adotados para a concessão de bolsa?	0,0	50,0	16,7	33,3	0,0	0,0
Questão 2.6 - Como você avalia o corpo docente quanto à sua experiência, conhecimento, dedicação e comprometimento, em relação à proposta do curso?	16,7	33,3	50,0	0,0	0,0	0,0
Questão 3.1- Como você avalia a atuação do diretor do seu centro de ensino/ campus, considerando a melhoria contínua e o atendimento às necessidades dos estudantes?	8,3	41,7	25,0	8,3	8,3	8,3
Questão 3.2 - Como você avalia a atuação do coordenador do seu curso, considerando a melhoria contínua e o atendimento às necessidades dos estudantes?	8,3	50,0	16,7	8,3	8,3	8,3
Questão 3.3 - Como você avalia o funcionamento e o atendimento da secretaria do seu curso, considerando a melhoria contínua e o atendimento às necessidades dos estudantes?	25,0	33,3	16,7	25,0	0,0	0,0
Questão 3.4 - Como você avalia a atuação do seu orientador em relação ao acompanhamento e orientação do seu projeto de pós-graduação?	58,3	25,0	8,3	8,3	0,0	0,0
Questão 3.5 - Como você avalia as condições oferecidas para a realização das pesquisas necessárias ao seu embasamento acadêmico-profissional?	16,7	41,7	16,7	25,0	0,0	0,0

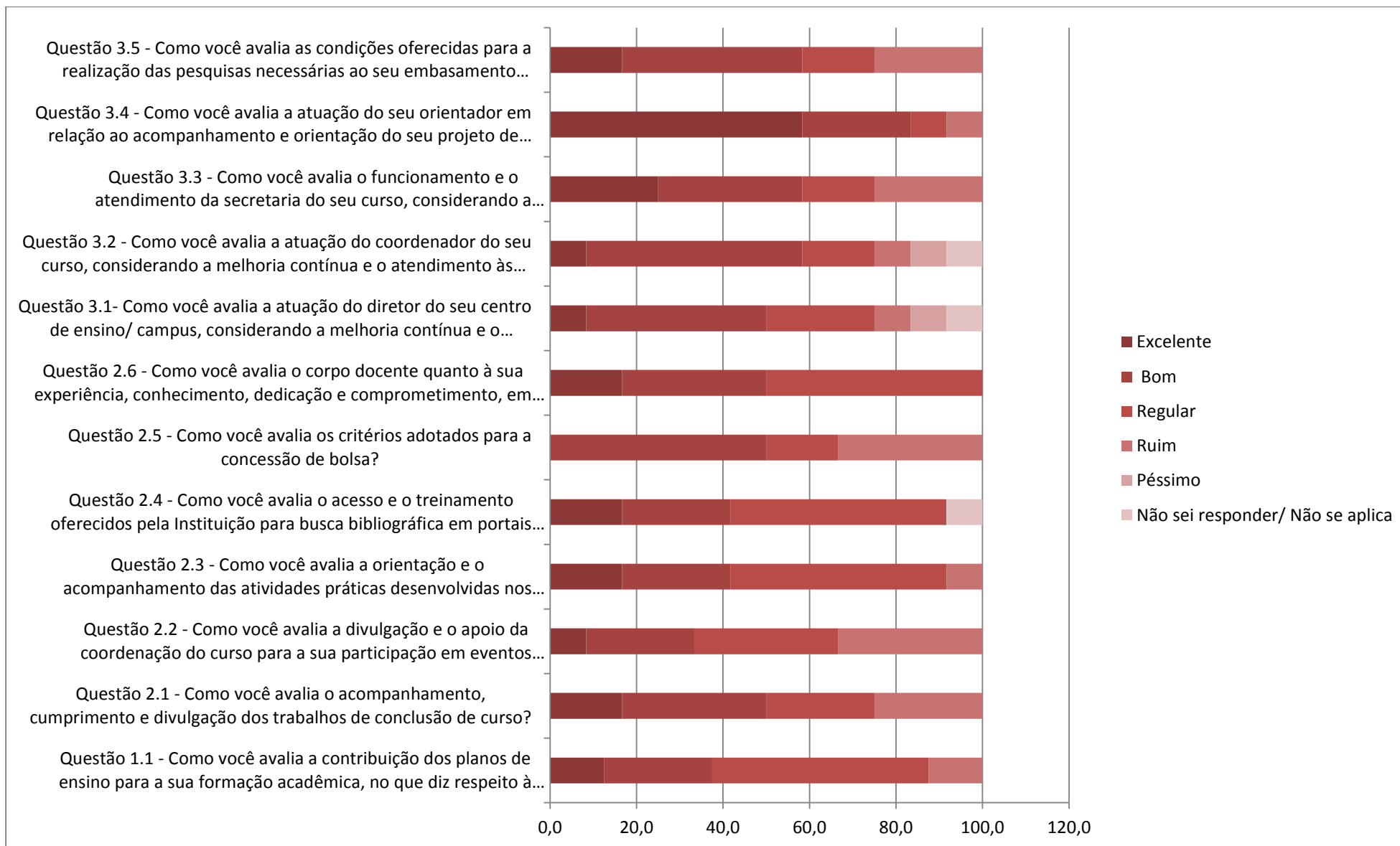


Figura 14.11 – Percentuais de Insatisfação do Segmento Discente de Pós-Graduação Geografia Mestrado

15 – PG Bioquímica Toxicológica Doutorado (894)

Questão 1.1 - Como você avalia a contribuição dos planos de ensino para a sua formação acadêmica, no que diz respeito à atualização, conteúdos e bibliografias das disciplinas?

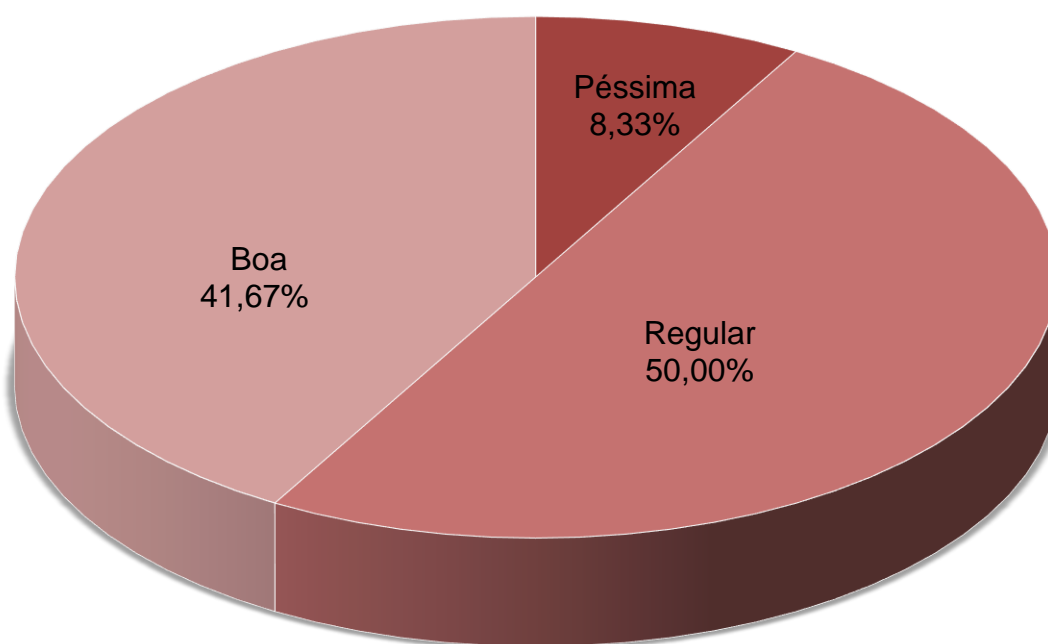


Figura 15.1 Segmento Discente de Pós-Graduação Bioquímica Questão 1.1

Tabela 15.1 Segmento Discente de Pós-Graduação Bioquímica Questão 1.1

Respostas	Total respostas	%
Não sei responder/ Não se aplica	0	0,0
Péssima	1	8,3
Ruim	0	0,0
Regular	6	50,0
Boa	5	41,7
Excelente	0	0,0
Total avaliados	12	100

Questão 2.1 - Como você avalia o acompanhamento, cumprimento e divulgação dos trabalhos de conclusão de curso?

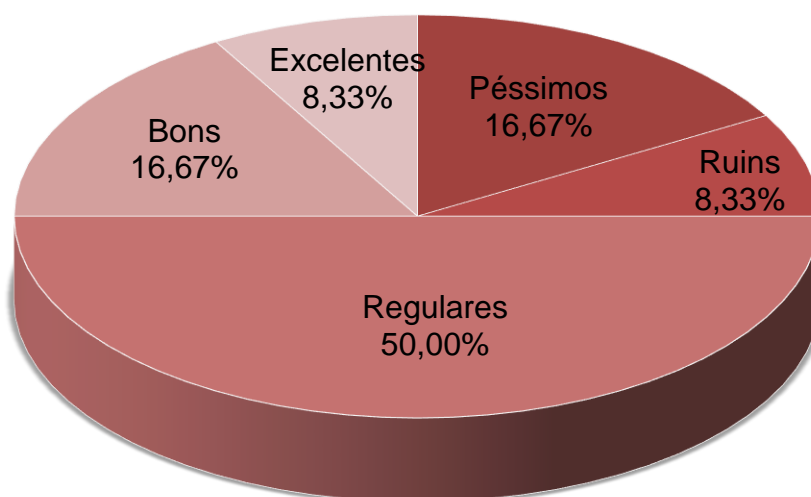


Figura 15.2 Segmento Discente de Pós-Graduação Bioquímica Questão 2.1

Tabela 15.2 Segmento Discente de Pós-Graduação Bioquímica Questão 2.1

Respostas	Total respostas	%
Não sei responder/ Não se aplica	0	0,0
Péssimos	2	16,7
Ruins	1	8,3
Regulares	6	50,0
Bons	2	16,7
Excelentes	1	8,3
Total avaliados	12	100

Questão 2.2 - Como você avalia a divulgação e o apoio da coordenação do curso para a sua participação em eventos científicos, técnicos ou culturais?

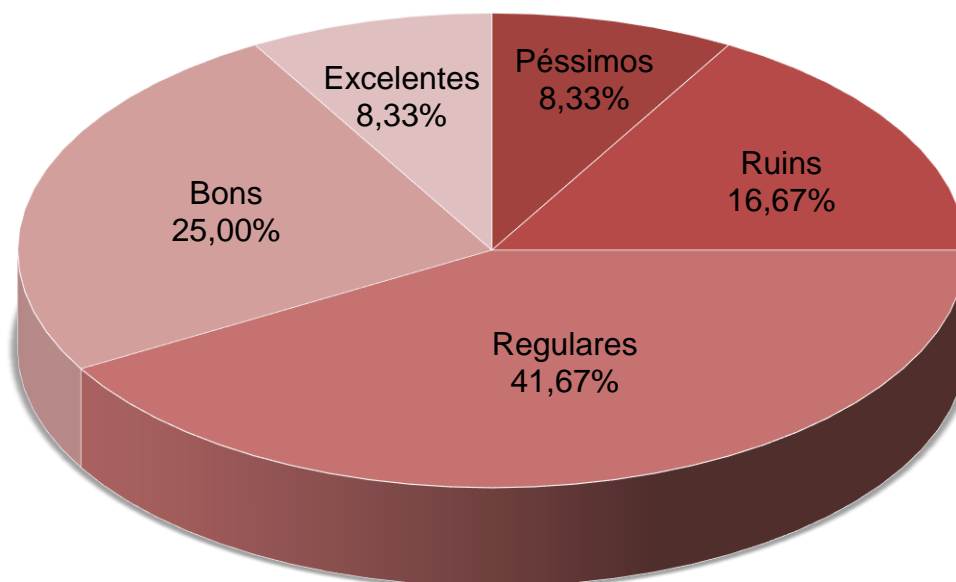


Figura 15.3 Segmento Discente de Pós-Graduação Bioquímica Questão 2.2

Tabela 15.3 Segmento Discente de Pós-Graduação Bioquímica Questão 2.2

Respostas	Total respostas	%
Não sei responder/ Não se aplica	0	0,0
Péssimos	1	8,3
Ruins	2	16,7
Regulares	5	41,7
Bons	3	25,0
Excelentes	1	8,3
Total avaliados	12	100

Questão 2.3 - Como você avalia a orientação e o acompanhamento das atividades práticas desenvolvidas nos laboratórios?

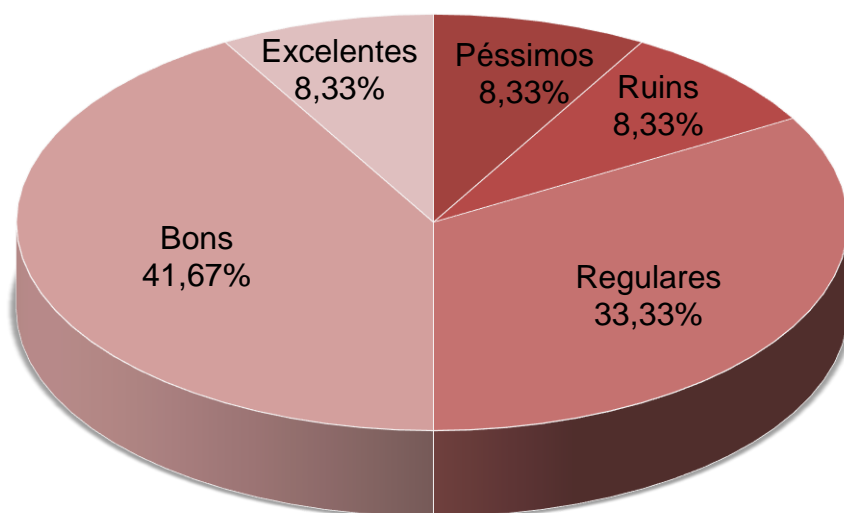


Figura 15.4 Segmento Discente de Pós-Graduação Bioquímica Questão 2.3

Tabela 15.4 Segmento Discente de Pós-Graduação Bioquímica Questão 2.3

Respostas	Total respostas	%
Não sei responder/ Não se aplica	0	0,0
Péssimos	1	8,3
Ruins	1	8,3
Regulares	4	33,3
Bons	5	41,7
Excelentes	1	8,3
Total avaliados	12	100

Questão 2.4 - Como você avalia o acesso e o treinamento oferecidos pela instituição para busca bibliográfica em portais de periódicos?

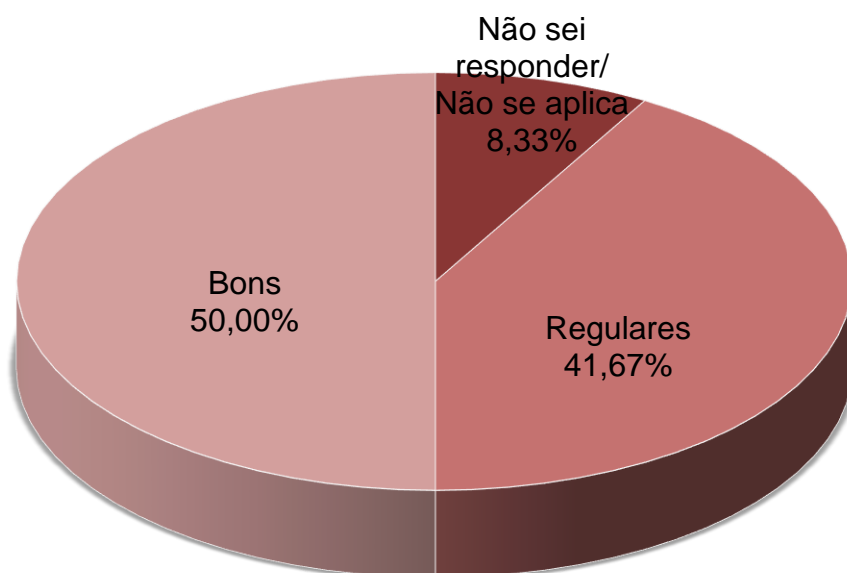


Figura 15.5 Segmento Discente de Pós-Graduação Bioquímica Questão 2.4

Tabela 15.5 Segmento Discente de Pós-Graduação Bioquímica Questão 2.4

Respostas	Total_respostas	%
Não sei responder/ Não se aplica	1	8,3
Péssimos	0	0,0
Ruins	0	0,0
Regulares	5	41,7
Bons	6	50,0
Excelentes	0	0,0
Total avaliados	12	100

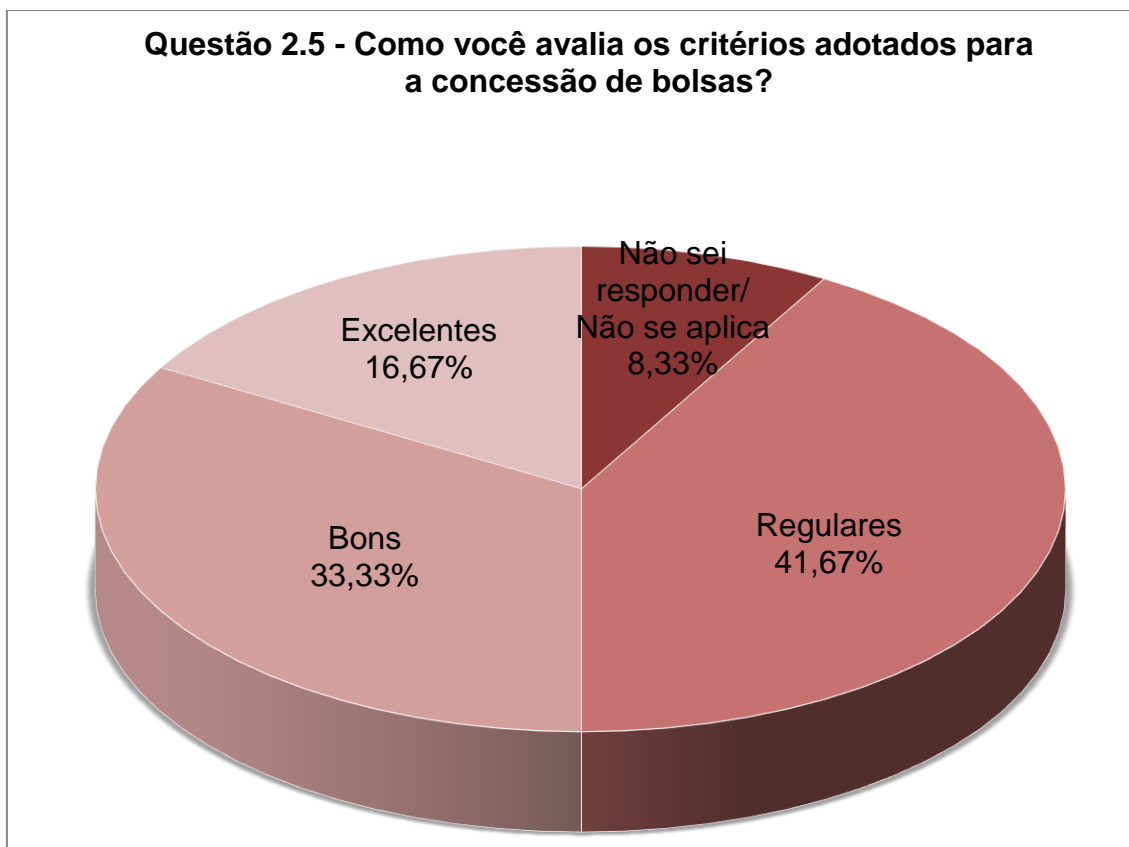


Figura 15.6 Segmento Discente de Pós-Graduação Bioquímica Questão 2.5

Tabela 15.6 Segmento Discente de Pós-Graduação Bioquímica Questão 2.5

Respostas	Total respostas	%
Não sei responder/ Não se aplica	1	8,3
Péssimos	0	0,0
Ruins	0	0,0
Regulares	5	41,7
Bons	4	33,3
Excelentes	2	16,7
Total avaliados	12	100

Questão 2.6 - Como você avalia o corpo docente quanto à sua experiência, conhecimento, dedicação e comprometimento, em relação à proposta do curso?

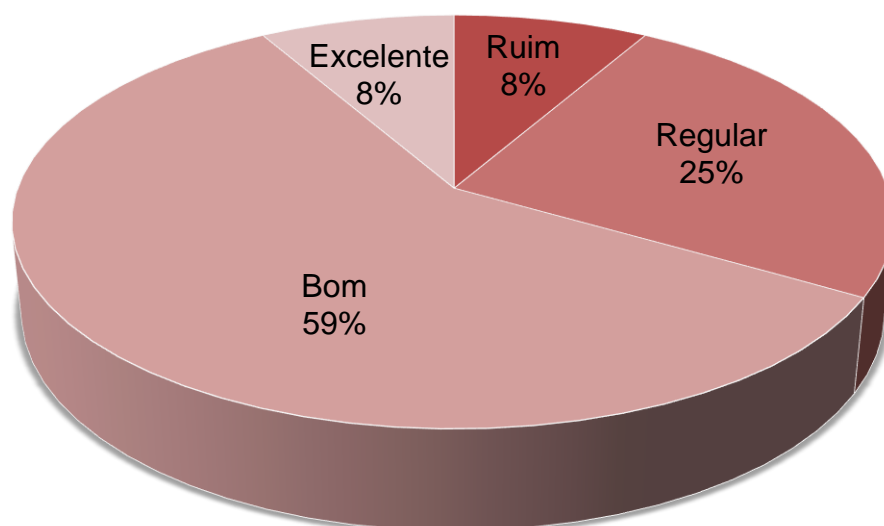


Figura 15.7 Segmento Discente de Pós-Graduação Bioquímica Questão 2.6

Tabela 15.7 Segmento Discente de Pós-Graduação Bioquímica Questão 2.6

Respostas	Total respostas	%
Não sei responder/ Não se aplica	0	0,0
Péssimo	0	0,0
Ruim	1	8,3
Regular	3	25,0
Bom	7	58,3
Excelente	1	8,3
Total avaliados	12	100,0

Questão 3.1- Como você avalia a atuação do diretor do seu centro de ensino/campus, considerando a melhoria contínua e o atendimento às necessidades dos estudantes?

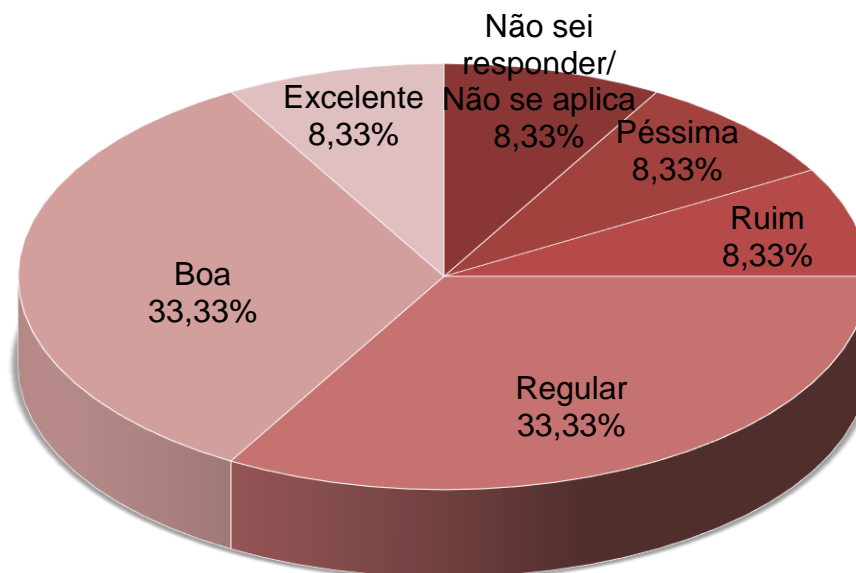


Figura 15.8 Segmento Discente de Pós-Graduação Bioquímica Questão 3.1

Tabela 15.8 Segmento Discente de Pós-Graduação Bioquímica Questão 3.1

Respostas	Total respostas	%
Não sei responder/ Não se aplica	1	8,3
Péssima	1	8,3
Ruim	1	8,3
Regular	4	33,3
Boa	4	33,3
Excelente	1	8,3
Total avaliados	12	100

Questão 3.2 - Como você avalia a atuação do coordenador do seu curso, considerando a melhoria contínua e o atendimento às necessidades dos estudantes?

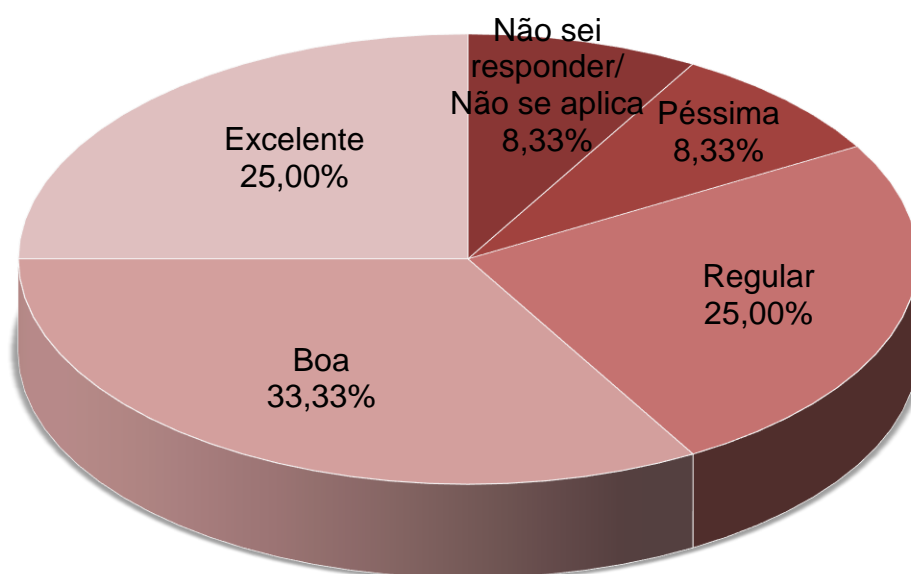


Figura 15.9 Segmento Discente de Pós-Graduação Bioquímica Questão 3.2

Tabela 15.9 Segmento Discente de Pós-Graduação Bioquímica Questão 3.2

Respostas	Total respostas	%
Não sei responder/ Não se aplica	1	8,3
Péssima	1	8,3
Ruim	0	0,0
Regular	3	25,0
Boa	4	33,3
Excelente	3	25,0
Total avaliados	12	100

Questão 3.3 - Como você avalia o funcionamento e o atendimento da secretaria do seu curso, considerando a melhoria contínua e o atendimento às necessidades dos estudantes?

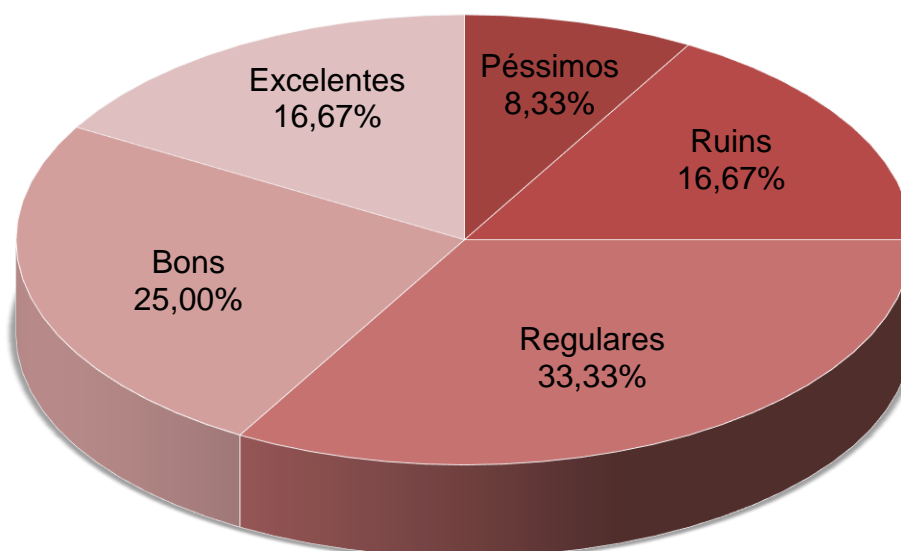


Figura 15.10 Segmento Discente de Pós-Graduação Bioquímica Questão 3.3

Tabela 15.10 Segmento Discente de Pós-Graduação Bioquímica Questão 3.3

Respostas	Total respostas	%
Não sei responder/ Não se aplica	0	0,0
Péssimos	1	8,3
Ruins	2	16,7
Regulares	4	33,3
Bons	3	25,0
Excelentes	2	16,7
Total avaliados	12	100

Questão 3.4 - Como você avalia a atuação do seu orientador em relação ao acompanhamento e orientação do seu projeto de pós-graduação?

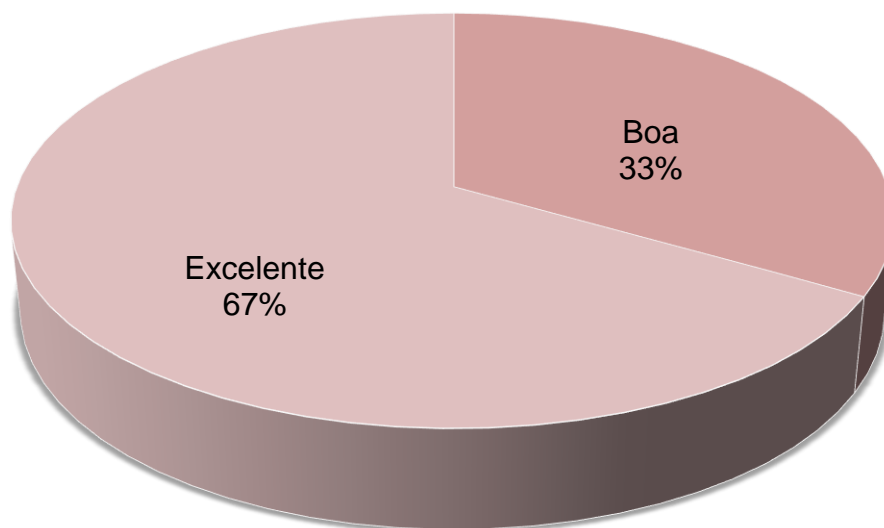


Figura 15.11 Segmento Discente de Pós-Graduação Bioquímica Questão 3.4

Tabela 15.11 Segmento Discente de Pós-Graduação Bioquímica Questão 3.4

Respostas	Total respostas	%
Não sei responder/ Não se aplica	0	0,0
Péssima	0	0,0
Ruim	0	0,0
Regular	0	0,0
Boa	4	33,3
Excelente	8	66,7
Total avaliados	12	100

Questão 3.5 - Como você avalia as condições oferecidas para a realização das pesquisas necessárias ao seu embasamento acadêmico-profissional?

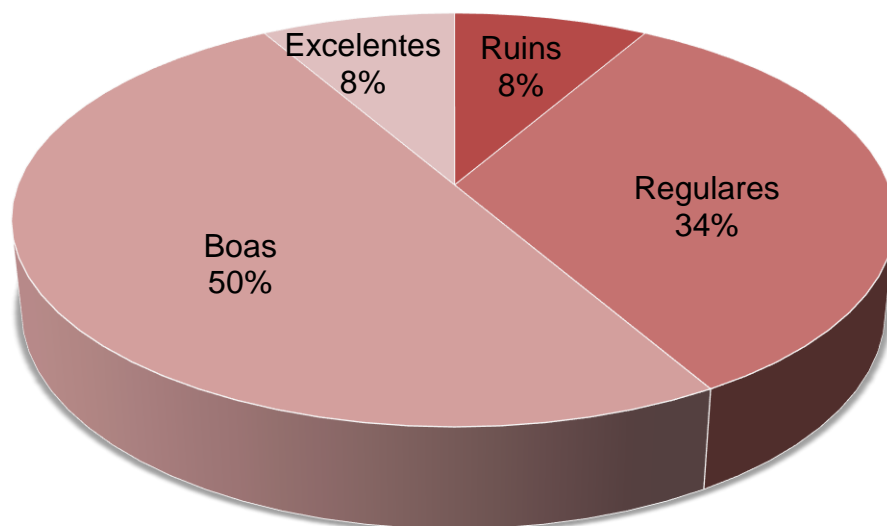


Figura 15.12 Segmento Discente de Pós-Graduação Bioquímica Questão 3.5

Tabela 15.12 Segmento Discente de Pós-Graduação Bioquímica Questão 3.5

Respostas	Total respostas	%
Não sei responder/ Não se aplica	0	0,0
Péssimas	0	0,0
Ruins	1	8,3
Regulares	4	33,3
Boas	6	50,0
Excelentes	1	8,3
Total avaliados	12	100

Quadro 15.1 – Apresenta a questão com seu percentual do segmento discente de Pós-graduação Bioquímica Toxicológica Doutorado

Respostas	Excelente	Bom	Regular	Ruim	Péssimo	Não sei responder/ Não se aplica
Questão 1.1 - Como você avalia a contribuição dos planos de ensino para a sua formação acadêmica, no que diz respeito à atualização, conteúdos e bibliografias?	0,0	41,7	50,0	0,0	8,3	0,0
Questão 2.1 - Como você avalia o acompanhamento, cumprimento e divulgação dos trabalhos de conclusão de curso?	8,3	16,7	50,0	8,3	16,7	0,0
Questão 2.2 - Como você avalia a divulgação e o apoio da coordenação do curso para a sua participação em eventos científicos, técnicos ou culturais?	8,3	25,0	41,7	16,7	8,3	0,0
Questão 2.3 - Como você avalia a orientação e o acompanhamento das atividades práticas desenvolvidas nos laboratórios?	8,3	41,7	33,3	8,3	8,3	0,0
Questão 2.4 - Como você avalia o acesso e o treinamento oferecidos pela Instituição para busca bibliográfica em portais de periódicos?	0,0	50,0	41,7	0,0	0,0	8,3
Questão 2.5 - Como você avalia os critérios adotados para a concessão de bolsa?	16,7	33,3	41,7	0,0	0,0	8,3
Questão 2.6 - Como você avalia o corpo docente quanto à sua experiência, conhecimento, dedicação e comprometimento, em relação à proposta do curso?	8,3	58,3	25,0	8,3	0,0	0,0
Questão 3.1- Como você avalia a atuação do diretor do seu centro de ensino/ campus, considerando a melhoria contínua e o atendimento às necessidades dos estudantes?	8,3	33,3	33,3	8,3	8,3	8,3
Questão 3.2 - Como você avalia a atuação do coordenador do seu curso, considerando a melhoria contínua e o atendimento às necessidades dos estudantes?	25,0	33,3	25,0	0,0	8,3	8,3
Questão 3.3 - Como você avalia o funcionamento e o atendimento da secretaria do seu curso, considerando a melhoria contínua e o atendimento às necessidades dos estudantes?	16,7	25,0	33,3	16,7	8,3	0,0
Questão 3.4 - Como você avalia a atuação do seu orientador em relação ao acompanhamento e orientação do seu projeto de pós-graduação?	66,7	33,3	0,0	0,0	0,0	0,0
Questão 3.5 - Como você avalia as condições oferecidas para a realização das pesquisas necessárias ao seu embasamento acadêmico-profissional?	8,3	50,0	33,3	8,3	0,0	0,0

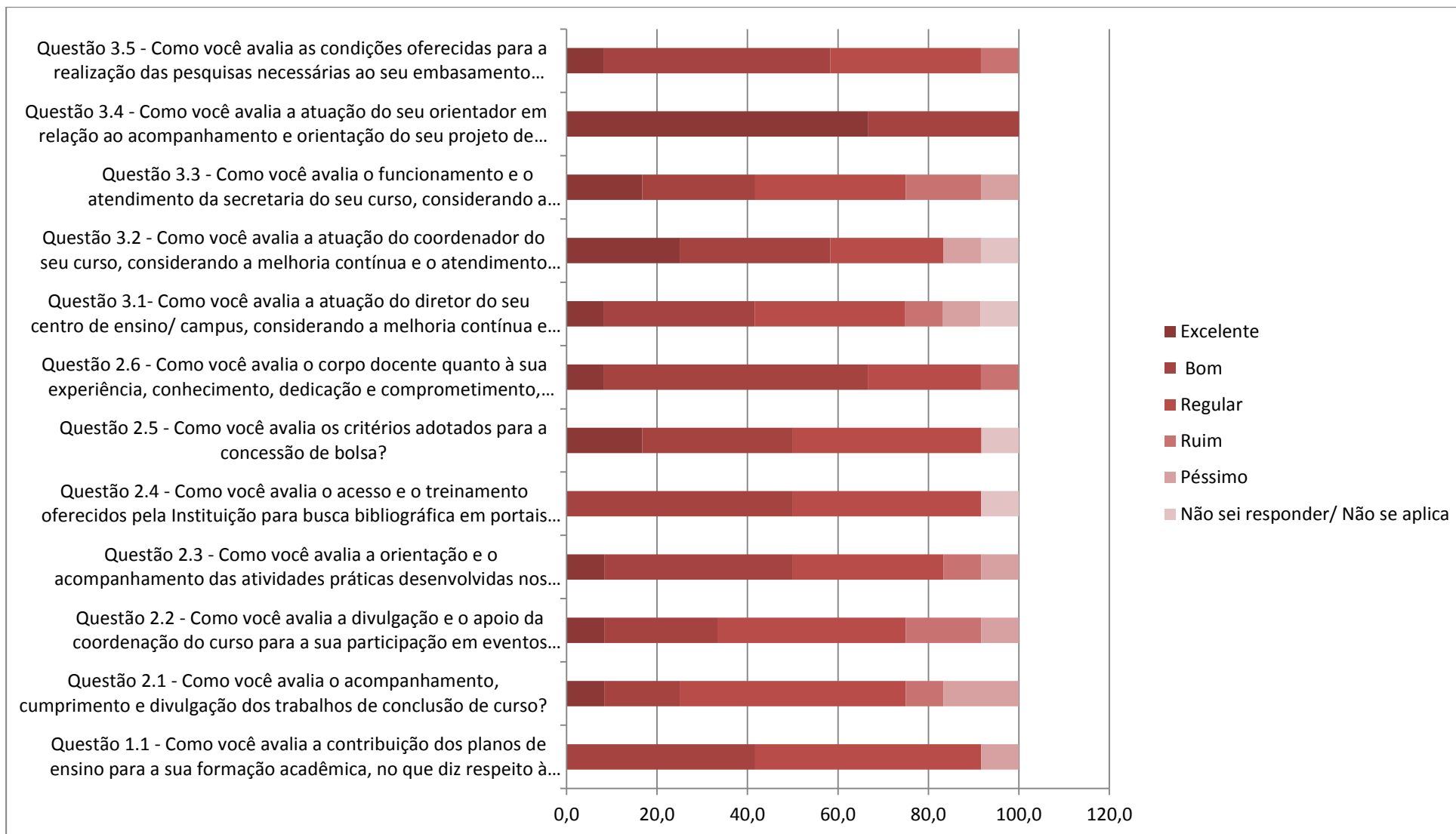


Figura 15.11 – Percentuais de Insatisfação do Segmento Discente de Pós-Graduação Bioquímica Toxicológica Doutorado

16 – PG Química Doutorado (907)

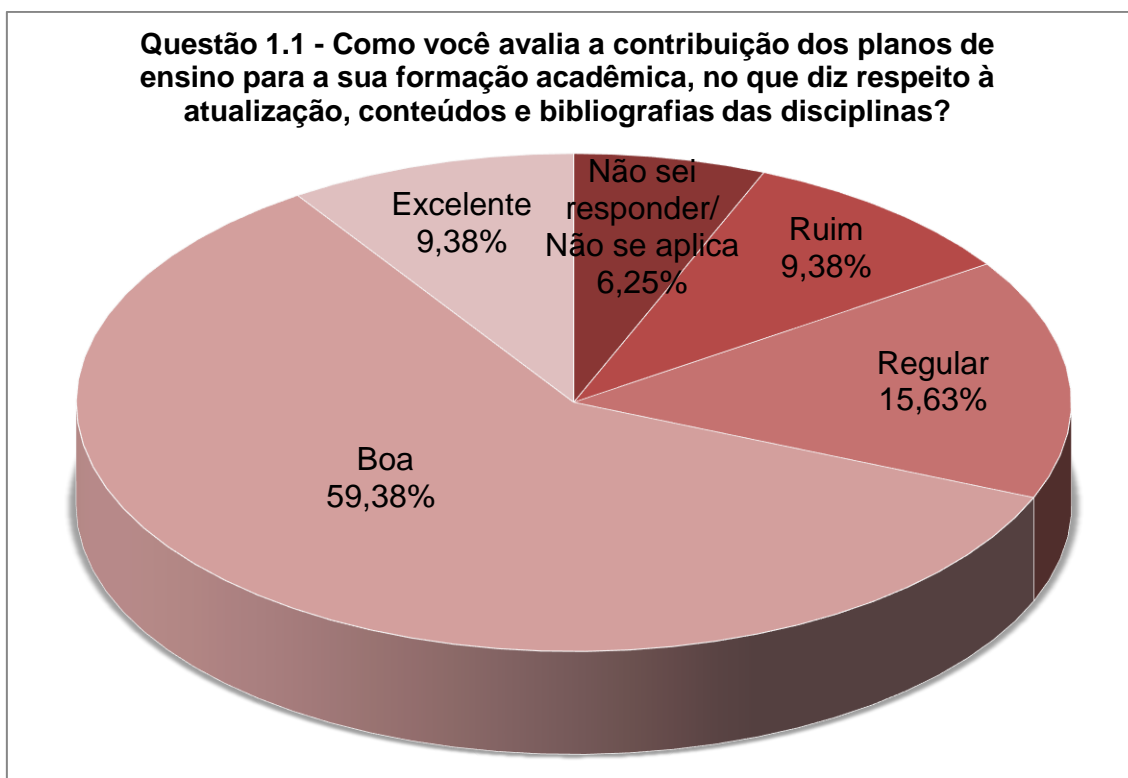


Figura 16.1 Segmento Discente de Pós-Graduação Química Questão 1.1

Tabela 16.1 Segmento Discente de Pós-Graduação Química Questão 1.1

Respostas	Total respostas	%
Não sei responder/ Não se aplica	2	6,3
Péssima	0	0,0
Ruim	3	9,4
Regular	5	15,6
Boa	19	59,4
Excelente	3	9,4
Total avaliados	32	100

Questão 2.1 - Como você avalia o acompanhamento, cumprimento e divulgação dos trabalhos de conclusão de curso?

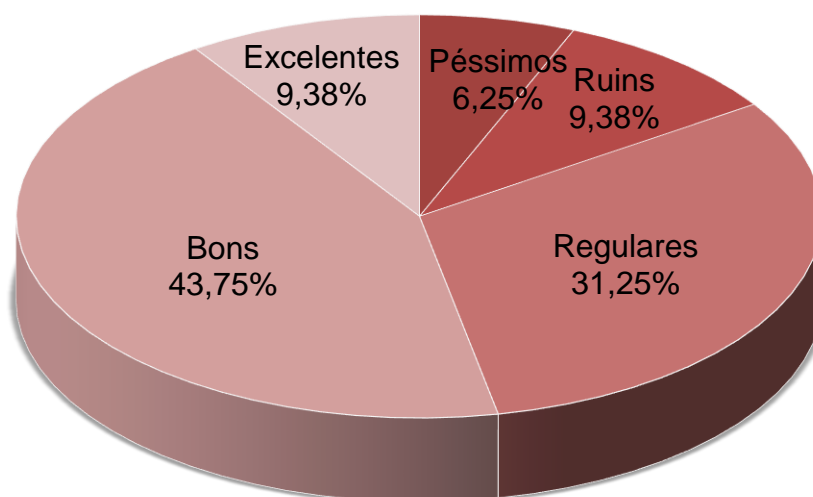


Figura 16.2 Segmento Discente de Pós-Graduação Química Questão 2.1

Tabela 16.2 Segmento Discente de Pós-Graduação Química Questão 2.1

Respostas	Total respostas	%
Não sei responder/ Não se aplica	0	0,0
Péssimos	2	6,3
Ruins	3	9,4
Regulares	10	31,3
Bons	14	43,8
Excelentes	3	9,4
Total avaliados	32	100

Questão 2.2 - Como você avalia a divulgação e o apoio da coordenação do curso para a sua participação em eventos científicos, técnicos ou culturais?

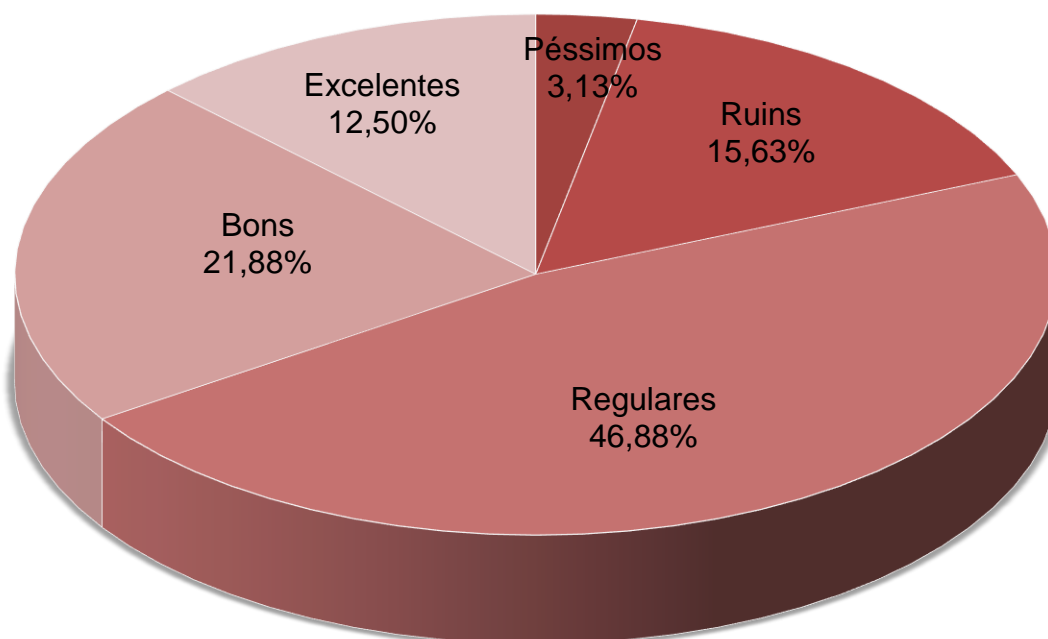


Figura 16.3 Segmento Discente de Pós-Graduação Química Questão 2.2

Tabela 16.3 Segmento Discente de Pós-Graduação Química Questão 2.2

Respostas	Total respostas	%
Não sei responder/ Não se aplica	0	0,0
Péssimos	1	3,1
Ruins	5	15,6
Regulares	15	46,9
Bons	7	21,9
Excelentes	4	12,5
Total avaliados	32	100

Questão 2.3 - Como você avalia a orientação e o acompanhamento das atividades práticas desenvolvidas nos laboratórios?

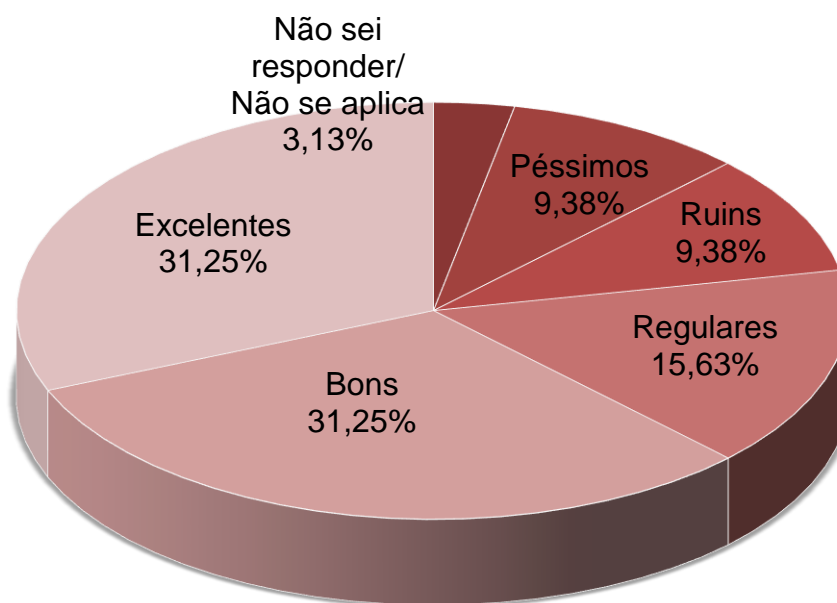


Figura 16.4 Segmento Discente de Pós-Graduação Química Questão 2.3

Tabela 16.4 Segmento Discente de Pós-Graduação Química Questão 2.3

Respostas	Total respostas	%
Não sei responder/ Não se aplica	1	3,1
Péssimos	3	9,4
Ruins	3	9,4
Regulares	5	15,6
Bons	10	31,3
Excelentes	10	31,3
Total avaliados	32	100

Questão 2.4 - Como você avalia o acesso e o treinamento oferecidos pela instituição para busca bibliográfica em portais de periódicos?

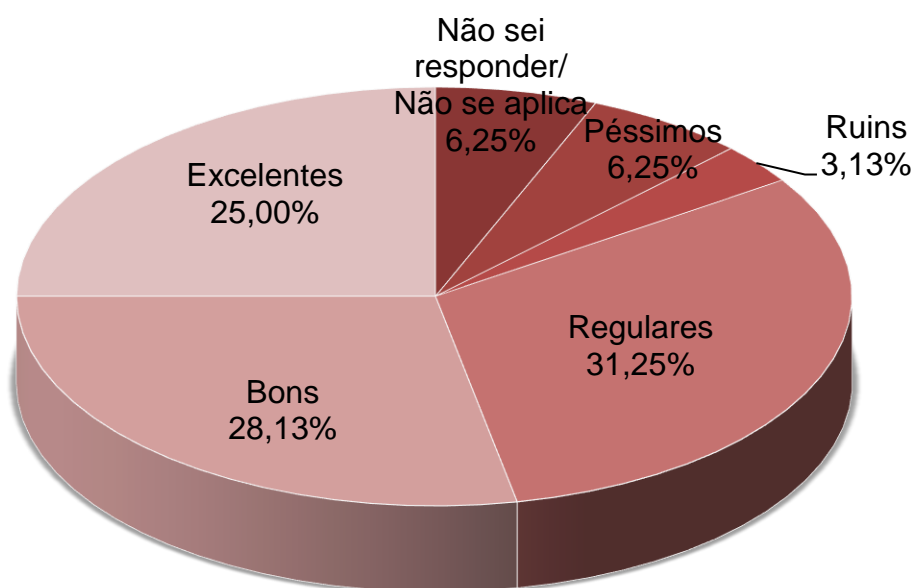


Figura 16.5 Segmento Discente de Pós-Graduação Química Questão 2.4

Tabela 16.5 Segmento Discente de Pós-Graduação Química Questão 2.4

Respostas	Total_respostas	%
Não sei responder/ Não se aplica	2	6,3
Péssimos	2	6,3
Ruins	1	3,1
Regulares	10	31,3
Bons	9	28,1
Excelentes	8	25,0
Total avaliados	32	100

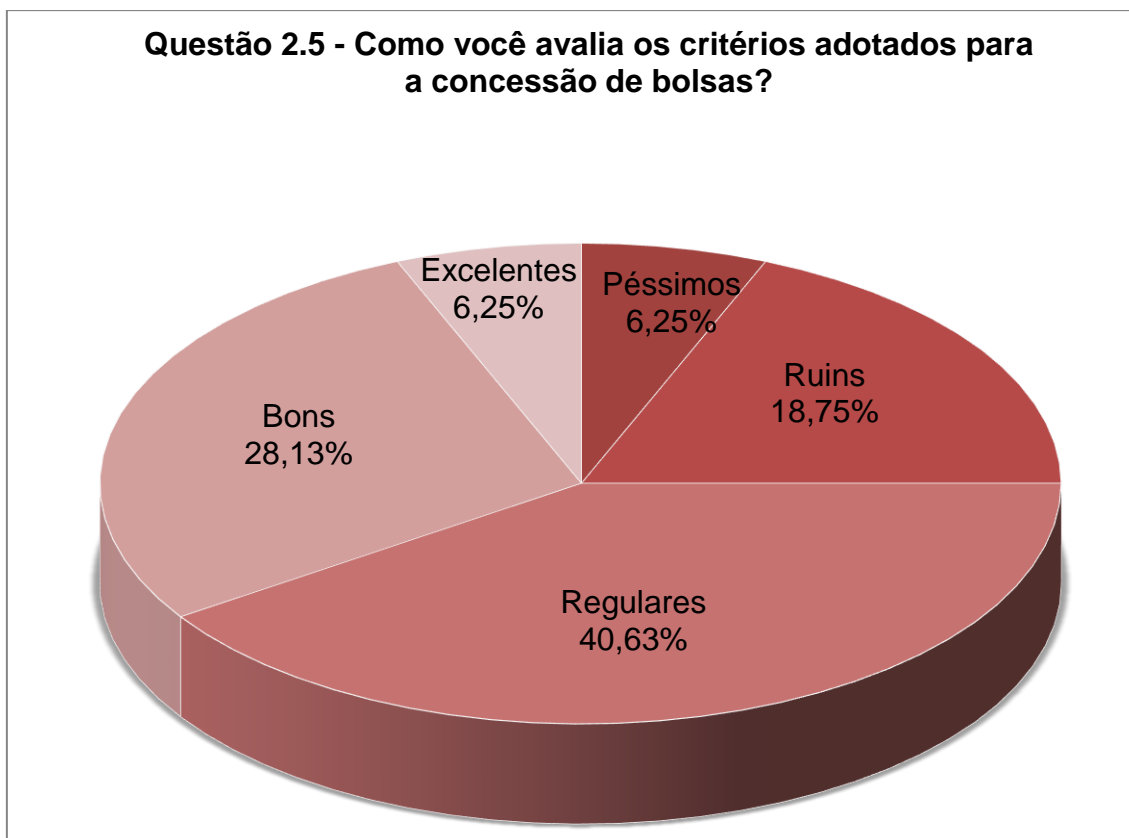


Figura 16.6 Segmento Discente de Pós-Graduação Química Questão 2.5

Tabela 16.6 Segmento Discente de Pós-Graduação Química Questão 2.5

Respostas	Total respostas	%
Não sei responder/ Não se aplica	0	0,0
Péssimos	2	6,3
Ruins	6	18,8
Regulares	13	40,6
Bons	9	28,1
Excelentes	2	6,3
Total avaliados	32	100

Questão 2.6 - Como você avalia o corpo docente quanto à sua experiência, conhecimento, dedicação e comprometimento, em relação à proposta do curso?

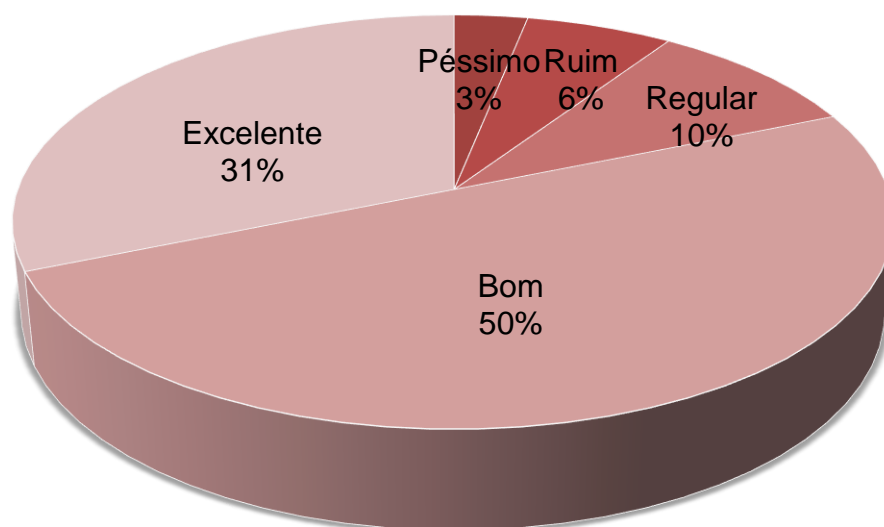


Figura 16.7 Segmento Discente de Pós-Graduação Química Questão 2.6

Tabela 16.7 Segmento Discente de Pós-Graduação Química Questão 2.6

Respostas	Total respostas	%
Não sei responder/ Não se aplica	0	0,0
Péssimo	1	3,1
Ruim	2	6,3
Regular	3	9,4
Bom	16	50,0
Excelente	10	31,3
Total avaliados	32	100,0

Questão 3.1- Como você avalia a atuação do diretor do seu centro de ensino/campus, considerando a melhoria contínua e o atendimento às necessidades dos estudantes?

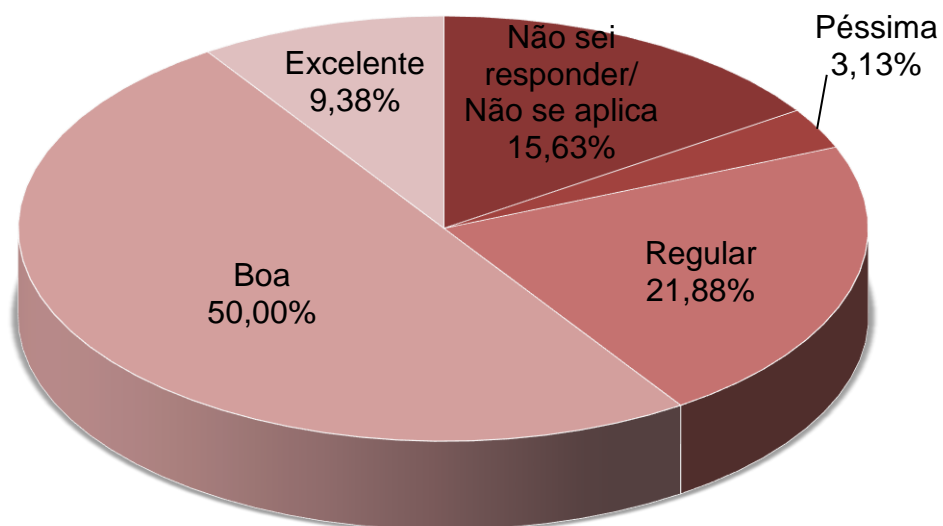


Figura 16.8 Segmento Discente de Pós-Graduação Química Questão 3.1

Tabela 16.8 Segmento Discente de Pós-Graduação Química Questão 3.1

Respostas	Total respostas	%
Não sei responder/ Não se aplica	5	15,6
Péssima	1	3,1
Ruim	0	0,0
Regular	7	21,9
Boa	16	50,0
Excelente	3	9,4
Total avaliados	32	100

Questão 3.2 - Como você avalia a atuação do coordenador do seu curso, considerando a melhoria contínua e o atendimento às necessidades dos estudantes?

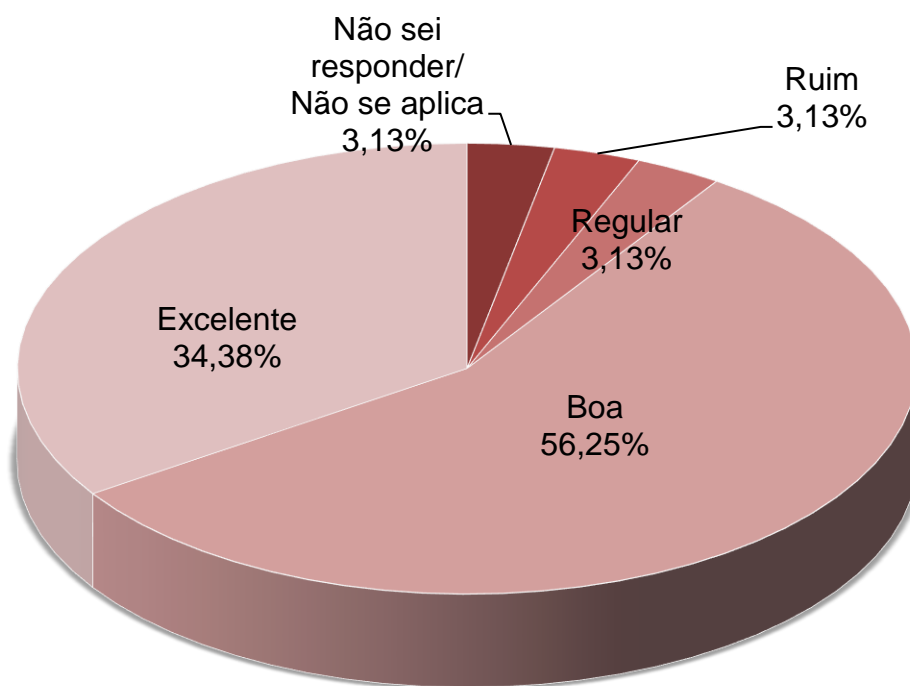


Figura 16.9 Segmento Discente de Pós-Graduação Química Questão 3.2

Tabela 16.9 Segmento Discente de Pós-Graduação Química Questão 3.2

Respostas	Total respostas	%
Não sei responder/ Não se aplica	1	3,1
Péssima	0	0,0
Ruim	1	3,1
Regular	1	3,1
Boa	18	56,3
Excelente	11	34,4
Total avaliados	32	100

Questão 3.3 - Como você avalia o funcionamento e o atendimento da secretaria do seu curso, considerando a melhoria contínua e o atendimento às necessidades dos estudantes?

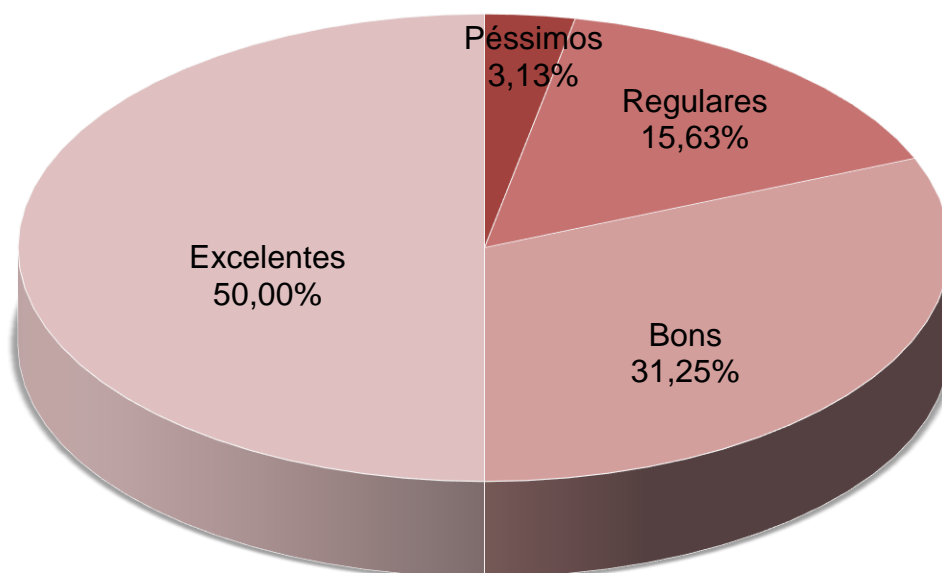


Figura 16.10 Segmento Discente de Pós-Graduação Química Questão 3.3

Tabela 16.10 Segmento Discente de Pós-Graduação Química Questão 3.3

Respostas	Total respostas	%
Não sei responder/ Não se aplica	0	0,0
Péssimos	1	3,1
Ruins	0	0,0
Regulares	5	15,6
Bons	10	31,3
Excelentes	16	50,0
Total avaliados	32	100

Questão 3.4 - Como você avalia a atuação do seu orientador em relação ao acompanhamento e orientação do seu projeto de pós-graduação?

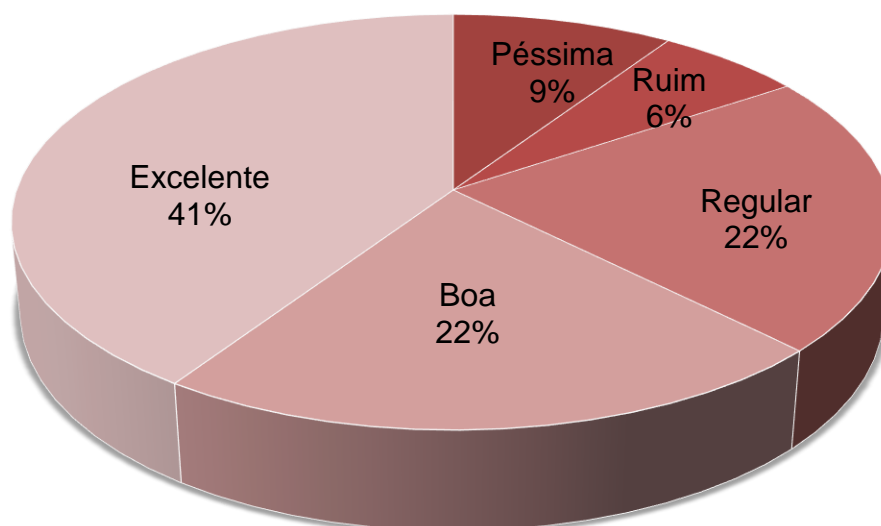


Figura 16.11 Segmento Discente de Pós-Graduação Química Questão 3.4

Tabela 16.11 Segmento Discente de Pós-Graduação Química Questão 3.4

Respostas	Total respostas	%
Não sei responder/ Não se aplica	0	0,0
Péssima	3	9,4
Ruim	2	6,3
Regular	7	21,9
Boa	7	21,9
Excelente	13	40,6
Total avaliados	32	100

Questão 3.5 - Como você avalia as condições oferecidas para a realização das pesquisas necessárias ao seu embasamento acadêmico-profissional?

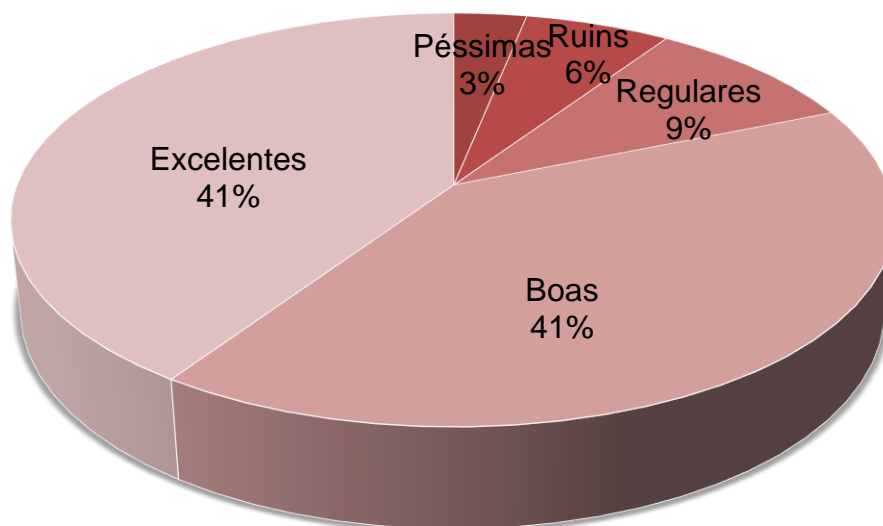


Figura 16.12 Segmento Discente de Pós-Graduação Química Questão 3.5

Tabela 16.12 Segmento Discente de Pós-Graduação Química Questão 3.5

Respostas	Total respostas	%
Não sei responder/ Não se aplica	0	0,0
Péssimas	1	3,1
Ruins	2	6,3
Regulares	3	9,4
Boas	13	40,6
Excelentes	13	40,6
Total avaliados	32	100

Quadro 16.1 – Apresenta a questão com seu percentual do segmento discente de Pós-graduação Química Doutorado

Respostas	Excelente	Bom	Regular	Ruim	Péssimo	Não sei responder/ Não se aplica
Questão 1.1 - Como você avalia a contribuição dos planos de ensino para a sua formação acadêmica, no que diz respeito à atualização, conteúdos e bibliografias?	9,4	59,4	15,6	9,4	0,0	6,3
Questão 2.1 - Como você avalia o acompanhamento, cumprimento e divulgação dos trabalhos de conclusão de curso?	9,4	43,8	31,3	9,4	6,3	0,0
Questão 2.2 - Como você avalia a divulgação e o apoio da coordenação do curso para a sua participação em eventos científicos, técnicos ou culturais?	12,5	21,9	46,9	15,6	3,1	0,0
Questão 2.3 - Como você avalia a orientação e o acompanhamento das atividades práticas desenvolvidas nos laboratórios?	31,3	31,3	15,6	9,4	9,4	3,1
Questão 2.4 - Como você avalia o acesso e o treinamento oferecidos pela Instituição para busca bibliográfica em portais de periódicos?	25,0	28,1	31,3	3,1	6,3	6,3
Questão 2.5 - Como você avalia os critérios adotados para a concessão de bolsa?	6,3	28,1	40,6	18,8	6,3	0,0
Questão 2.6 - Como você avalia o corpo docente quanto à sua experiência, conhecimento, dedicação e comprometimento, em relação à proposta do curso?	31,3	50,0	9,4	6,3	3,1	0,0
Questão 3.1- Como você avalia a atuação do diretor do seu centro de ensino/ campus, considerando a melhoria contínua e o atendimento às necessidades dos estudantes?	9,4	50,0	21,9	0,0	3,1	15,6
Questão 3.2 - Como você avalia a atuação do coordenador do seu curso, considerando a melhoria contínua e o atendimento às necessidades dos estudantes?	34,4	56,3	3,1	3,1	0,0	3,1
Questão 3.3 - Como você avalia o funcionamento e o atendimento da secretaria do seu curso, considerando a melhoria contínua e o atendimento às necessidades dos estudantes?	50,0	31,3	15,6	0,0	3,1	0,0
Questão 3.4 - Como você avalia a atuação do seu orientador em relação ao acompanhamento e orientação do seu projeto de pós-graduação?	40,6	21,9	21,9	6,3	9,4	0,0
Questão 3.5 - Como você avalia as condições oferecidas para a realização das pesquisas necessárias ao seu embasamento acadêmico-profissional?	40,6	40,6	9,4	6,3	3,1	0,0

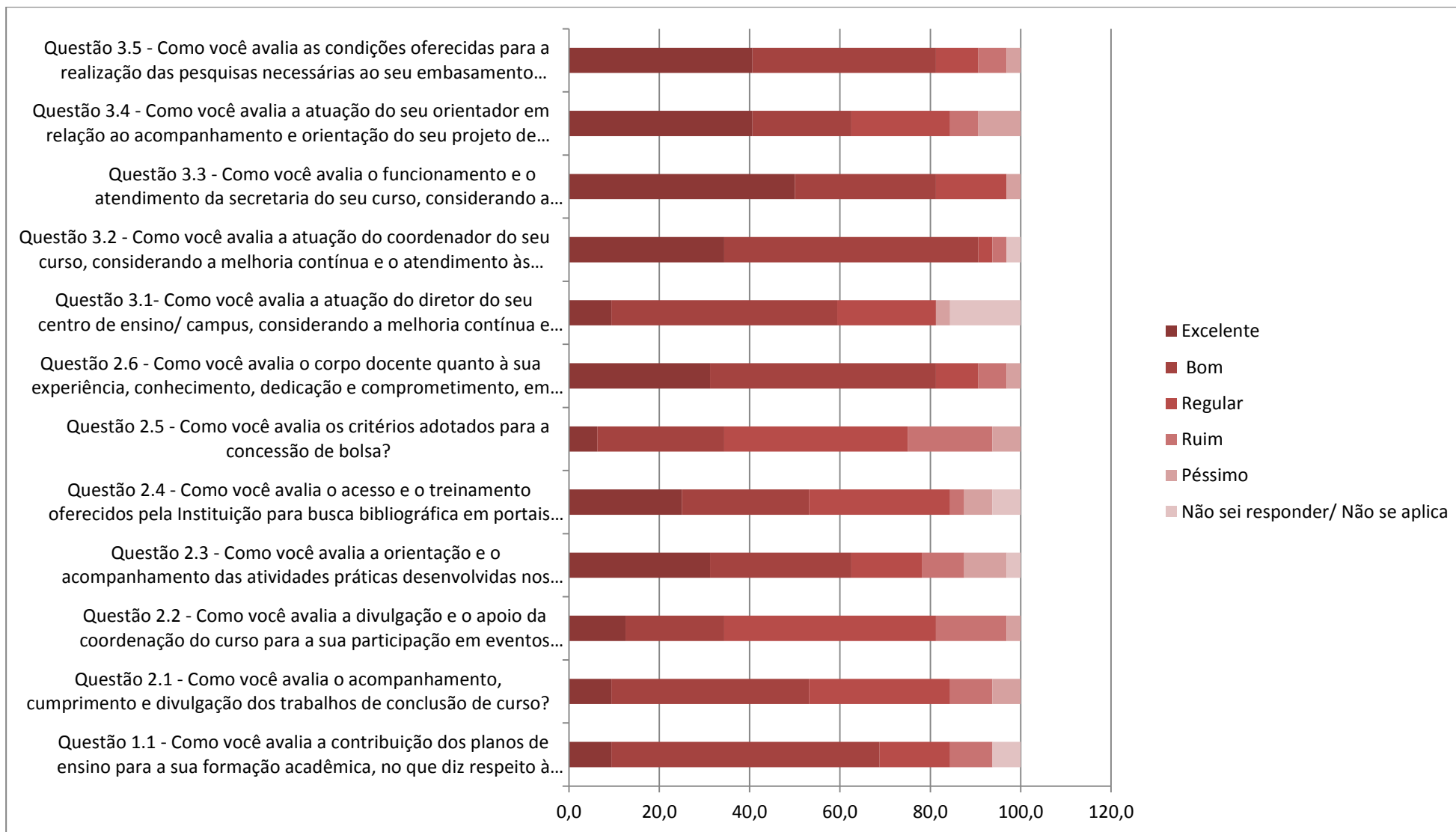


Figura 16.11 – Percentuais de Insatisfação do Segmento Discente de Pós-Graduação Química Doutorado

17 – PG Física Mestrado (910)

Questão 1.1 - Como você avalia a contribuição dos planos de ensino para a sua formação acadêmica, no que diz respeito à atualização, conteúdos e bibliografias das disciplinas?

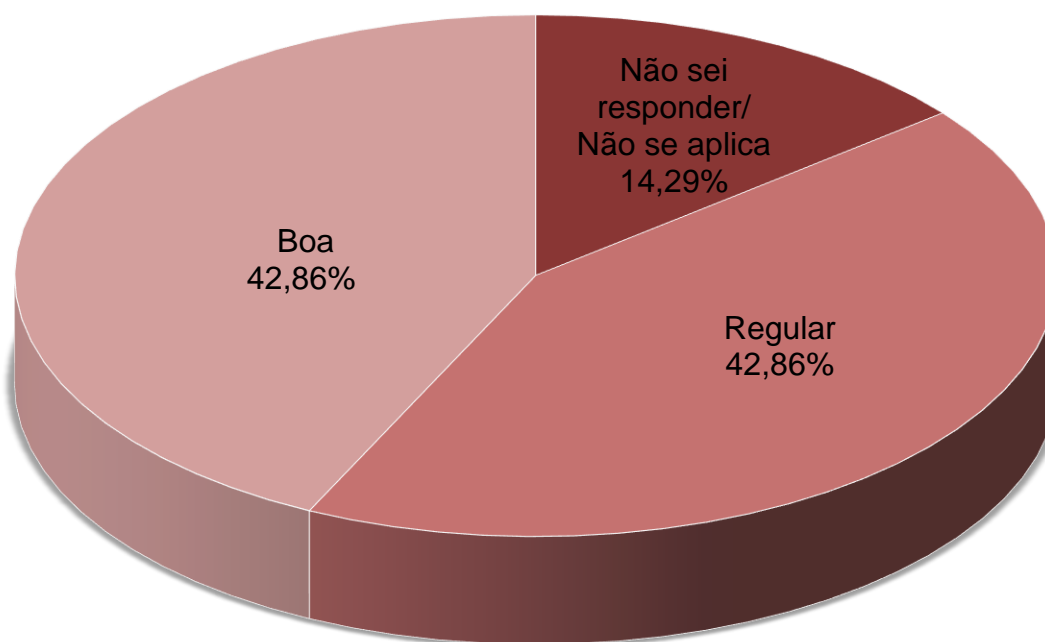


Figura 17.1 Segmento Discente de Pós-Graduação Física Questão 1.1

Tabela 17.1 Segmento Discente de Pós-Graduação Física Questão 1.1

Respostas	Total respostas	%
Não sei responder/ Não se aplica	1	14,3
Péssima	0	0,0
Ruim	0	0,0
Regular	3	42,9
Boa	3	42,9
Excelente	0	0,0
Total avaliados	7	100

Questão 2.1 - Como você avalia o acompanhamento, cumprimento e divulgação dos trabalhos de conclusão de curso?

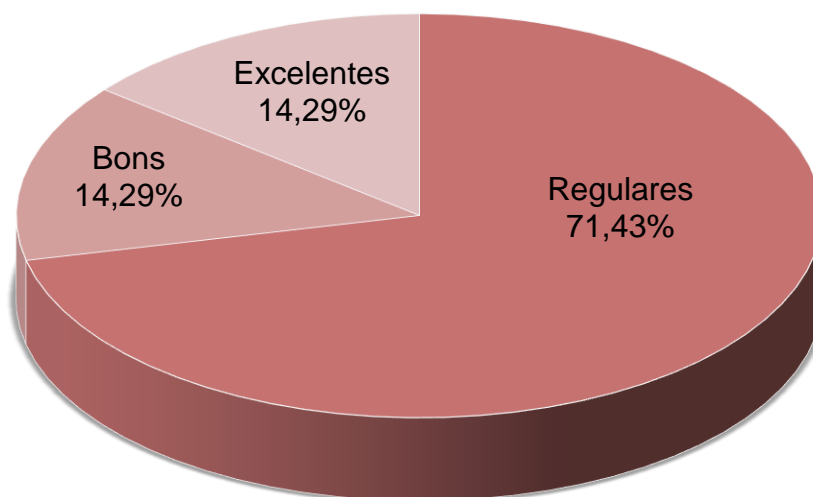


Figura 17.2 Segmento Discente de Pós-Graduação Física Questão 2.1

Tabela 17.2 Segmento Discente de Pós-Graduação Física Questão 2.1

Respostas	Total respostas	%
Não sei responder/ Não se aplica	0	0,0
Péssimos	0	0,0
Ruins	0	0,0
Regulares	5	71,4
Bons	1	14,3
Excelentes	1	14,3
Total avaliados	7	100

Questão 2.2 - Como você avalia a divulgação e o apoio da coordenação do curso para a sua participação em eventos

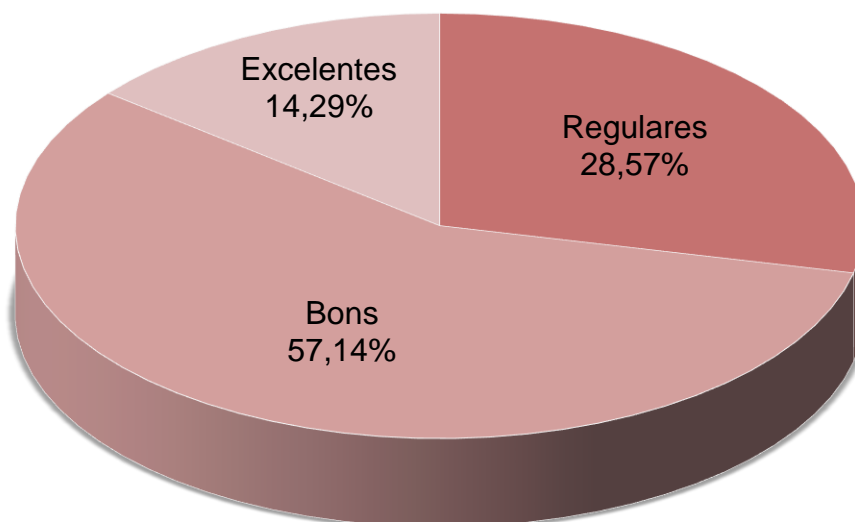


Figura 17.3 Segmento Discente de Pós-Graduação Física Questão 2.2

Tabela 17.3 Segmento Discente de Pós-Graduação Física Questão 2.2

Respostas	Total respostas	%
Não sei responder/ Não se aplica	0	0,0
Péssimos	0	0,0
Ruins	0	0,0
Regulares	2	28,6
Bons	4	57,1
Excelentes	1	14,3
Total avaliados	7	100

Questão 2.3 - Como você avalia a orientação e o acompanhamento das atividades práticas desenvolvidas nos laboratórios?

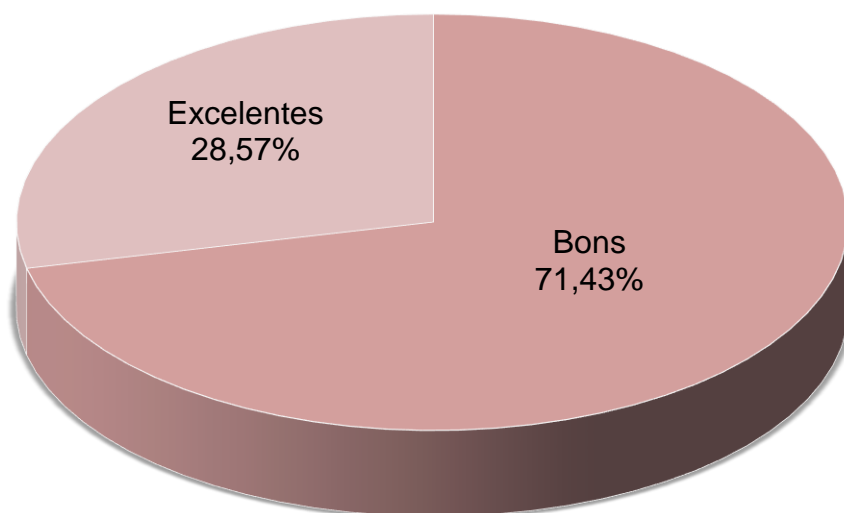


Figura 17.4 Segmento Discente de Pós-Graduação Física Questão 2.3

Tabela 17.4 Segmento Discente de Pós-Graduação Física Questão 2.3

Respostas	Total respostas	%
Não sei responder/ Não se aplica	0	0,0
Péssimos	0	0,0
Ruins	0	0,0
Regulares	0	0,0
Bons	5	71,4
Excelentes	2	28,6
Total avaliados	7	100

Questão 2.4 - Como você avalia o acesso e o treinamento oferecidos pela instituição para busca bibliográfica em portais de periódicos?

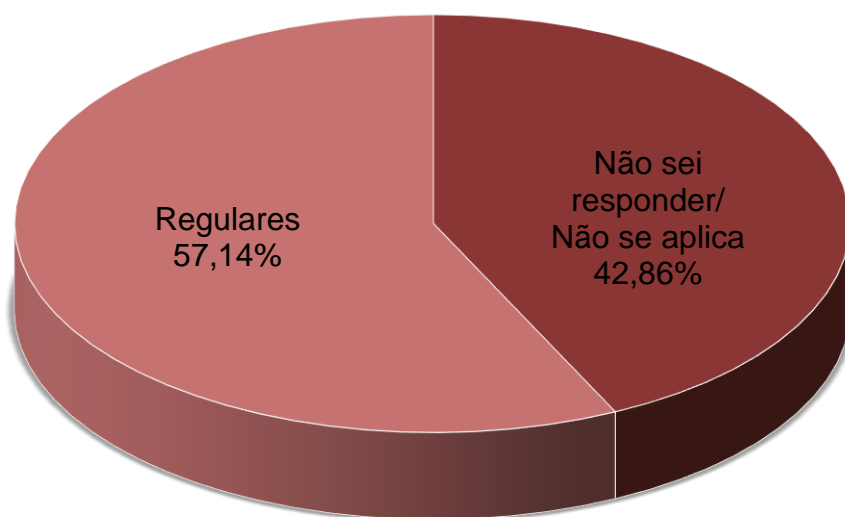


Figura 17.5 Segmento Discente de Pós-Graduação Física Questão 2.4

Tabela 17.5 Segmento Discente de Pós-Graduação Física Questão 2.4

Respostas	Total_respostas	%
Não sei responder/ Não se aplica	3	42,9
Péssimos	0	0,0
Ruins	0	0,0
Regulares	4	57,1
Bons	0	0,0
Excelentes	0	0,0
Total avaliados	7	100

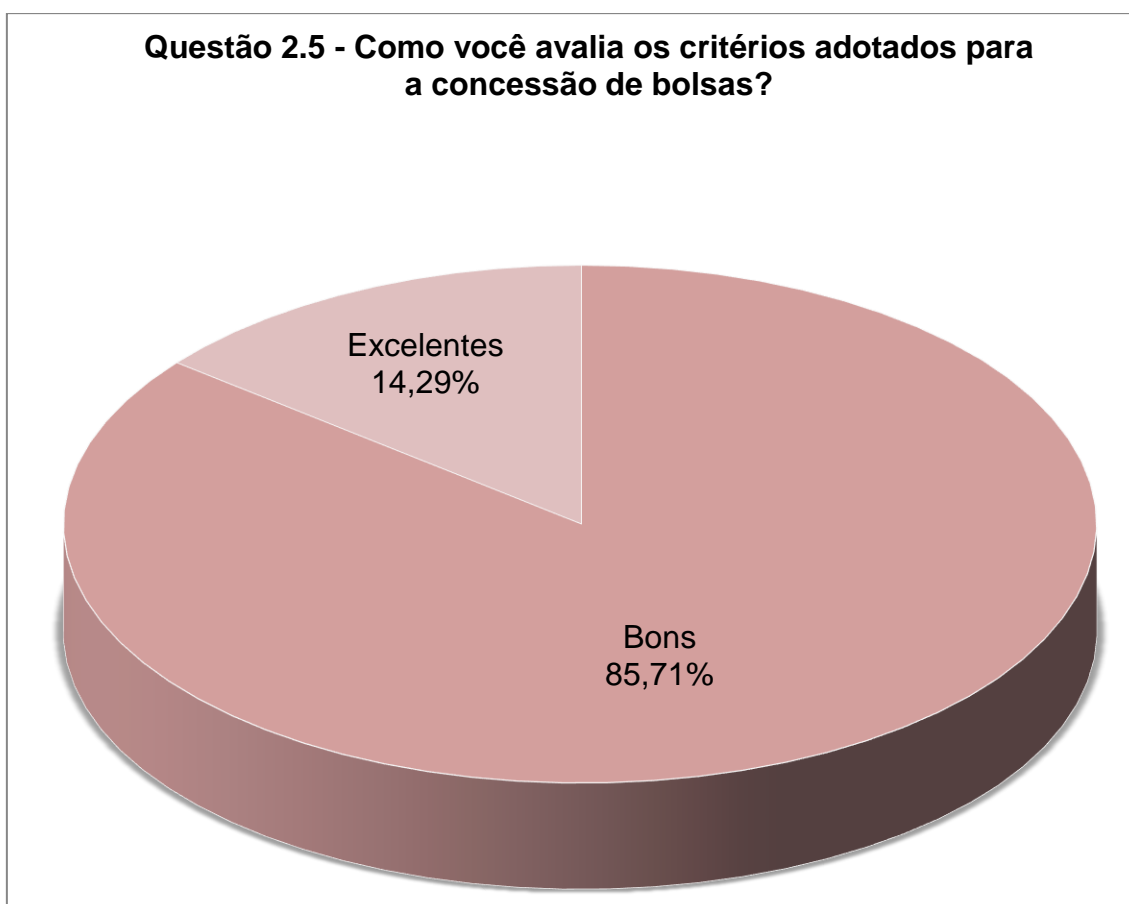


Figura 17.6 Segmento Discente de Pós-Graduação Física Questão 2.5

Tabela 17.6 Segmento Discente de Pós-Graduação Física Questão 2.5

Respostas	Total respostas	%
Não sei responder/ Não se aplica	0	0,0
Péssimos	0	0,0
Ruins	0	0,0
Regulares	0	0,0
Bons	6	85,7
Excelentes	1	14,3
Total avaliados	7	100

Questão 2.6 - Como você avalia o corpo docente quanto à sua experiência, conhecimento, dedicação e comprometimento, em relação à proposta do curso?

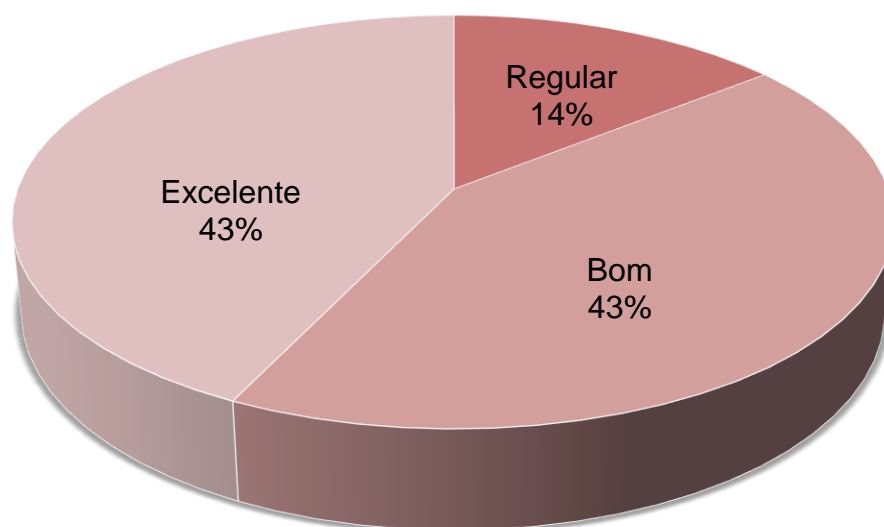


Figura 17.7 Segmento Discente de Pós-Graduação Física Questão 2.6

Tabela 17.7 Segmento Discente de Pós-Graduação Física Questão 2.6

Respostas	Total respostas	%
Não sei responder/ Não se aplica	0	0,0
Péssimo	0	0,0
Ruim	0	0,0
Regular	1	14,3
Bom	3	42,9
Excelente	3	42,9
Total avaliados	7	100,0

Questão 3.1- Como você avalia a atuação do diretor do seu centro de ensino/campus, considerando a melhoria contínua e o atendimento às necessidades dos estudantes?

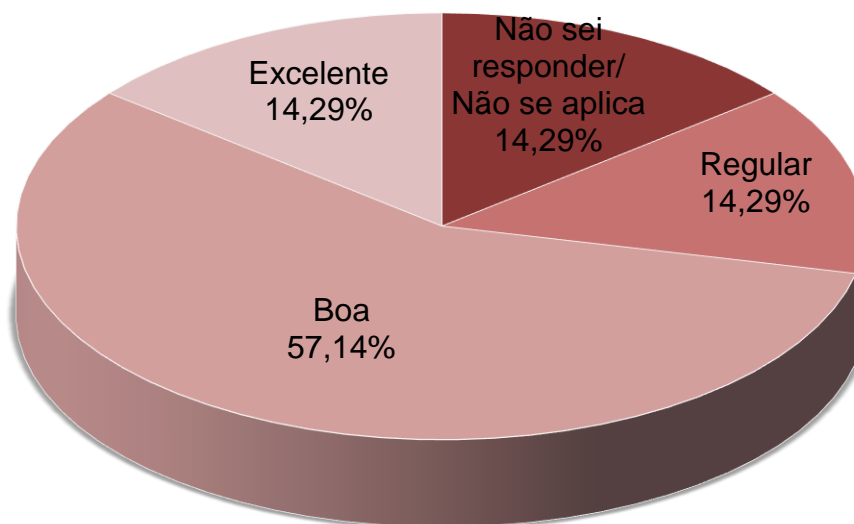


Figura 17.8 Segmento Discente de Pós-Graduação Física Questão 3.1

Tabela 17.8 Segmento Discente de Pós-Graduação Física Questão 3.1

Respostas	Total respostas	%
Não sei responder/ Não se aplica	1	14,3
Péssima	0	0,0
Ruim	0	0,0
Regular	1	14,3
Boa	4	57,1
Excelente	1	14,3
Total avaliados	7	100

Questão 3.2 - Como você avalia a atuação do coordenador do seu curso, considerando a melhoria contínua e o atendimento às necessidades dos estudantes?

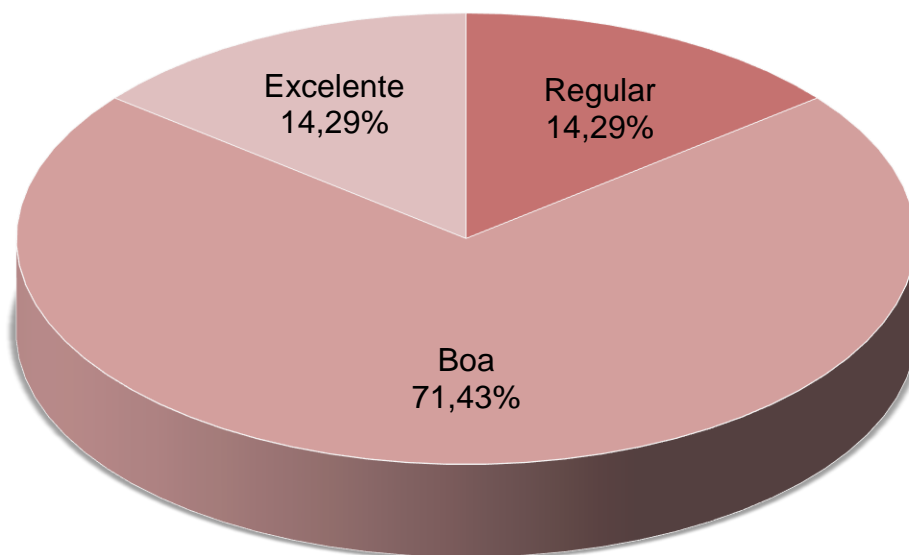


Figura 17.9 Segmento Discente de Pós-Graduação Física Questão 3.2

Tabela 17.9 Segmento Discente de Pós-Graduação Física Questão 3.2

Respostas	Total respostas	%
Não sei responder/ Não se aplica	0	0,0
Péssima	0	0,0
Ruim	0	0,0
Regular	1	14,3
Boa	5	71,4
Excelente	1	14,3
Total avaliados	7	100

Questão 3.3 - Como você avalia o funcionamento e o atendimento da secretaria do seu curso, considerando a melhoria contínua e o atendimento às necessidades dos estudantes?

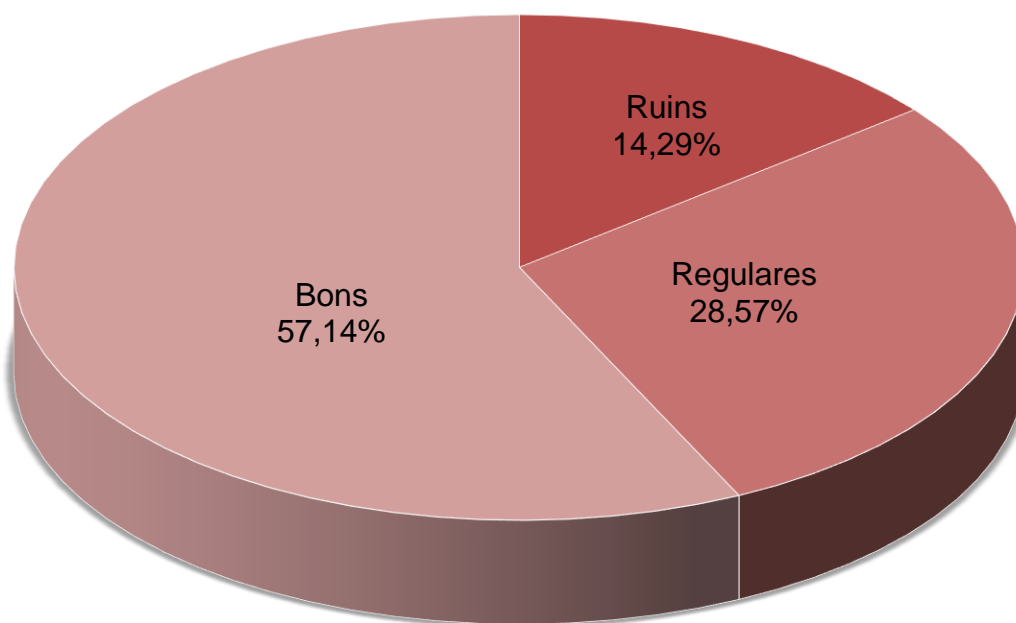


Figura 17.10 Segmento Discente de Pós-Graduação Física Questão 3.3

Tabela 17.10 Segmento Discente de Pós-Graduação Física Questão 3.3

Respostas	Total respostas	%
Não sei responder/ Não se aplica	0	0,0
Péssimos	0	0,0
Ruins	1	14,3
Regulares	2	28,6
Bons	4	57,1
Excelentes	0	0,0
Total avaliados	7	100

Questão 3.4 - Como você avalia a atuação do seu orientador em relação ao acompanhamento e orientação do seu projeto de pós-graduação?

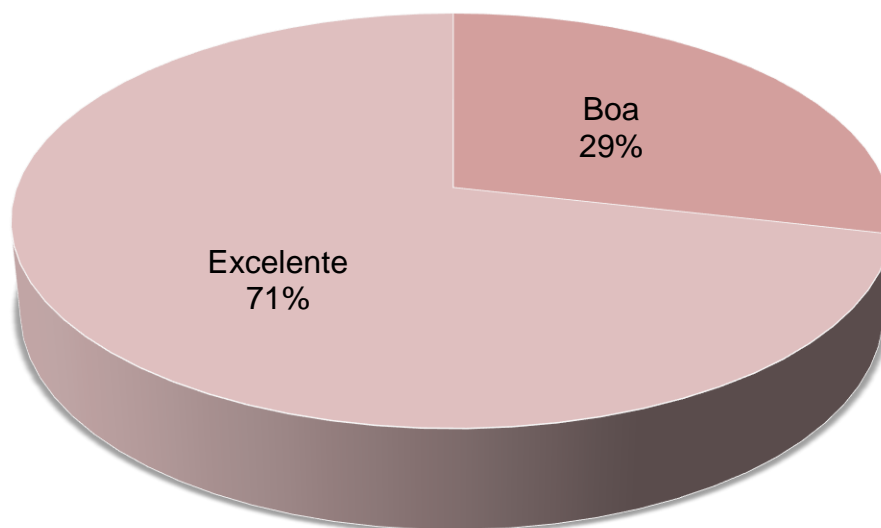


Figura 17.11 Segmento Discente de Pós-Graduação Física Questão 3.4

Tabela 17.11 Segmento Discente de Pós-Graduação Física Questão 3.4

Respostas	Total respostas	%
Não sei responder/ Não se aplica	0	0,0
Péssima	0	0,0
Ruim	0	0,0
Regular	0	0,0
Boa	2	28,6
Excelente	5	71,4
Total avaliados	7	100

Questão 3.5 - Como você avalia as condições oferecidas para a realização das pesquisas necessárias ao seu embasamento acadêmico-profissional?

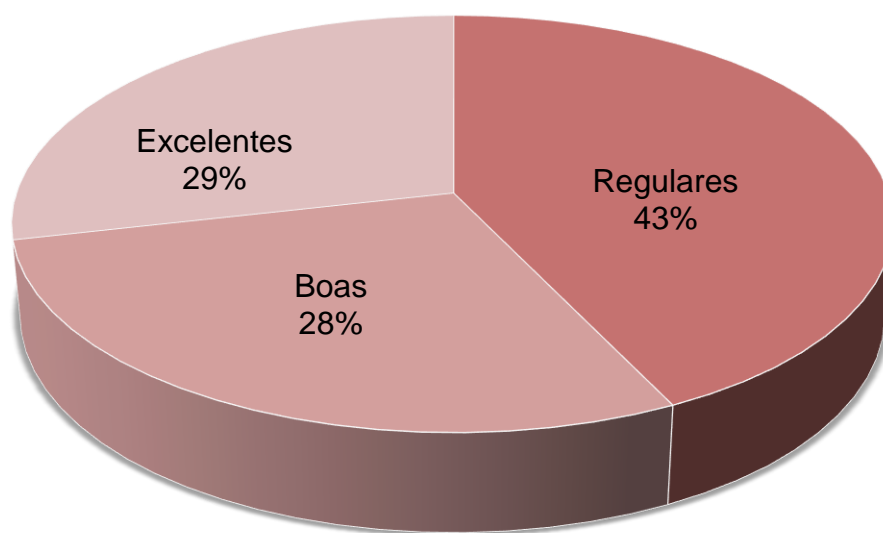


Figura 17.12 Segmento Discente de Pós-Graduação Física Questão 3.5

Tabela 17.12 Segmento Discente de Pós-Graduação Física Questão 3.5

Respostas	Total respostas	%
Não sei responder/ Não se aplica	0	0,0
Péssimas	0	0,0
Ruins	0	0,0
Regulares	3	42,9
Boas	2	28,6
Excelentes	2	28,6
Total avaliados	7	100

Quadro 17.1 – Apresenta a questão com seu percentual do segmento discente de Pós-graduação Física Mestrado

Respostas	Excelente	Bom	Regular	Ruim	Péssimo	Não sei responder/ Não se aplica
Questão 1.1 - Como você avalia a contribuição dos planos de ensino para a sua formação acadêmica, no que diz respeito à atualização, conteúdos e bibliografias?	0,0	42,9	42,9	0,0	0,0	14,3
Questão 2.1 - Como você avalia o acompanhamento, cumprimento e divulgação dos trabalhos de conclusão de curso?	14,3	14,3	71,4	0,0	0,0	0,0
Questão 2.2 - Como você avalia a divulgação e o apoio da coordenação do curso para a sua participação em eventos científicos, técnicos ou culturais?	14,3	57,1	28,6	0,0	0,0	0,0
Questão 2.3 - Como você avalia a orientação e o acompanhamento das atividades práticas desenvolvidas nos laboratórios?	28,6	71,4	0,0	0,0	0,0	0,0
Questão 2.4 - Como você avalia o acesso e o treinamento oferecidos pela Instituição para busca bibliográfica em portais de periódicos?	0,0	0,0	57,1	0,0	0,0	42,9
Questão 2.5 - Como você avalia os critérios adotados para a concessão de bolsa?	14,3	85,7	0,0	0,0	0,0	0,0
Questão 2.6 - Como você avalia o corpo docente quanto à sua experiência, conhecimento, dedicação e comprometimento, em relação à proposta do curso?	42,9	42,9	14,3	0,0	0,0	0,0
Questão 3.1- Como você avalia a atuação do diretor do seu centro de ensino/ campus, considerando a melhoria contínua e o atendimento às necessidades dos estudantes?	14,3	57,1	14,3	0,0	0,0	14,3
Questão 3.2 - Como você avalia a atuação do coordenador do seu curso, considerando a melhoria contínua e o atendimento às necessidades dos estudantes?	14,3	71,4	14,3	0,0	0,0	0,0
Questão 3.3 - Como você avalia o funcionamento e o atendimento da secretaria do seu curso, considerando a melhoria contínua e o atendimento às necessidades dos estudantes?	0,0	57,1	28,6	14,2	0,0	0,0
Questão 3.4 - Como você avalia a atuação do seu orientador em relação ao acompanhamento e orientação do seu projeto de pós-graduação?	71,4	28,6	0,0	0,0	0,0	0,0
Questão 3.5 - Como você avalia as condições oferecidas para a realização das pesquisas necessárias ao seu embasamento acadêmico-profissional?	28,6	28,6	42,9	0,0	0,0	0,0

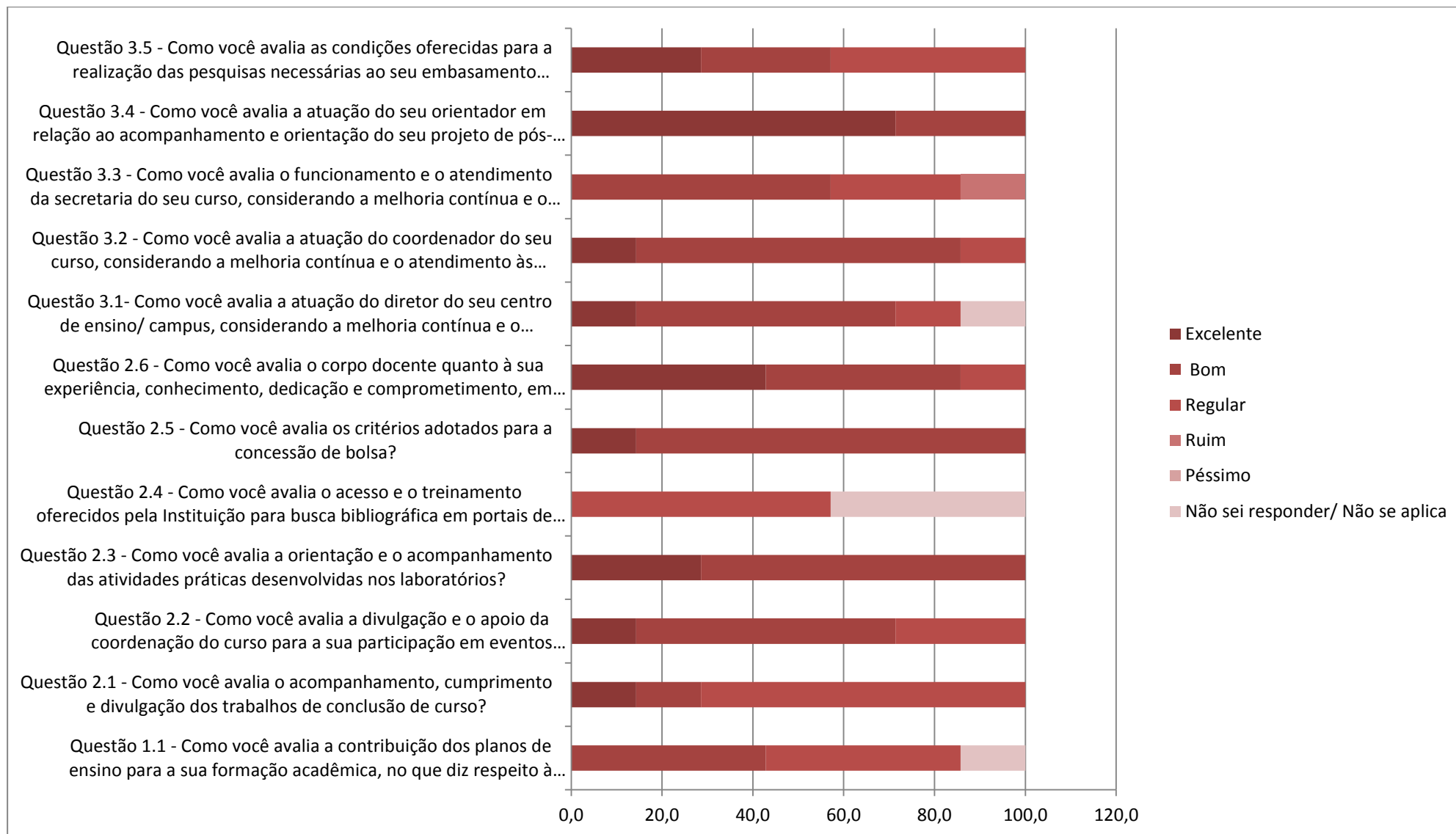


Figura 17.11 – Percentuais de Insatisfação do Segmento Discente de Pós-Graduação Física Mestrado

18 – PG Física Doutorado (949)

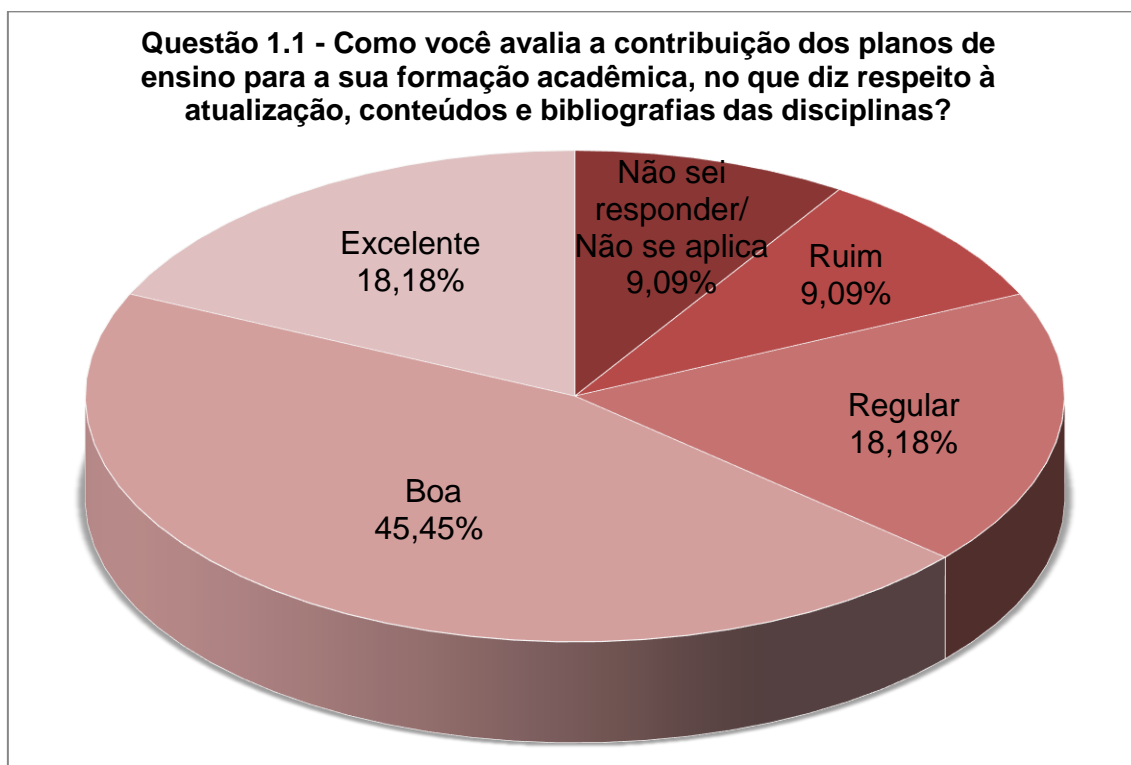


Figura 18.1 Segmento Discente de Pós-Graduação Física Questão 1.1

Tabela 18.1 Segmento Discente de Pós-Graduação Física Questão 1.1

Respostas	Total respostas	%
Não sei responder/ Não se aplica	1	9,1
Péssima	0	0,0
Ruim	1	9,1
Regular	2	18,2
Boa	5	45,5
Excelente	2	18,2
Total avaliados	11	100

Questão 2.1 - Como você avalia o acompanhamento, cumprimento e divulgação dos trabalhos de conclusão de curso?

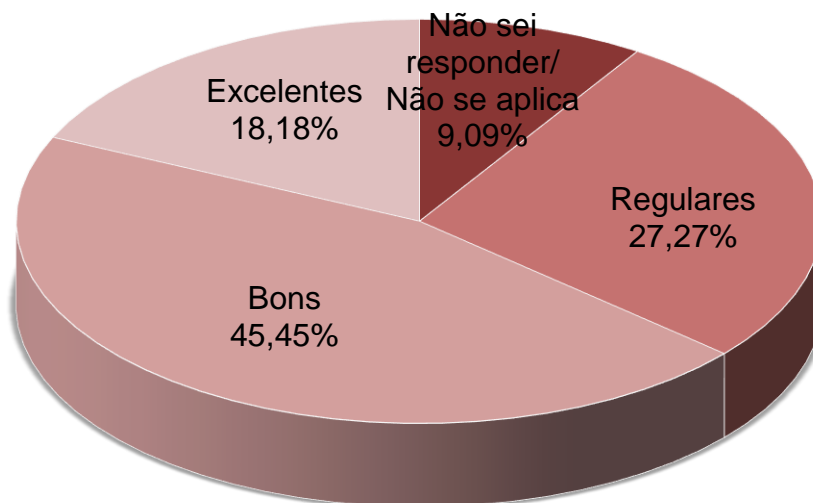


Figura 18.2 Segmento Discente de Pós-Graduação Física Questão 2.1

Tabela 18.2 Segmento Discente de Pós-Graduação Física Questão 2.1

Respostas	Total respostas	%
Não sei responder/ Não se aplica	1	9,1
Péssimos	0	0,0
Ruins	0	0,0
Regulares	3	27,3
Bons	5	45,5
Excelentes	2	18,2
Total avaliados	11	100

Questão 2.2 - Como você avalia a divulgação e o apoio da coordenação do curso para a sua participação em eventos

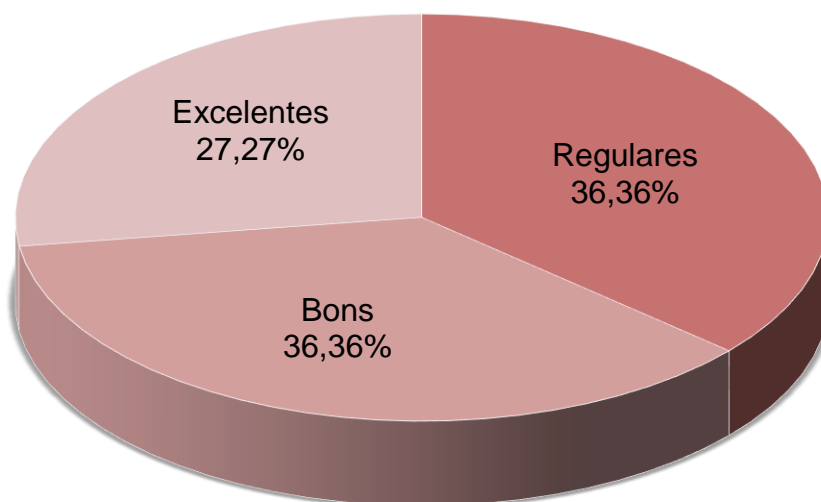


Figura 18.3 Segmento Discente de Pós-Graduação Física Questão 2.2

Tabela 18.3 Segmento Discente de Pós-Graduação Física Questão 2.2

Respostas	Total respostas	%
Não sei responder/ Não se aplica	0	0,0
Péssimos	0	0,0
Ruins	0	0,0
Regulares	4	36,4
Bons	4	36,4
Excelentes	3	27,3
Total avaliados	11	100

Questão 2.3 - Como você avalia a orientação e o acompanhamento das atividades práticas desenvolvidas nos laboratórios?

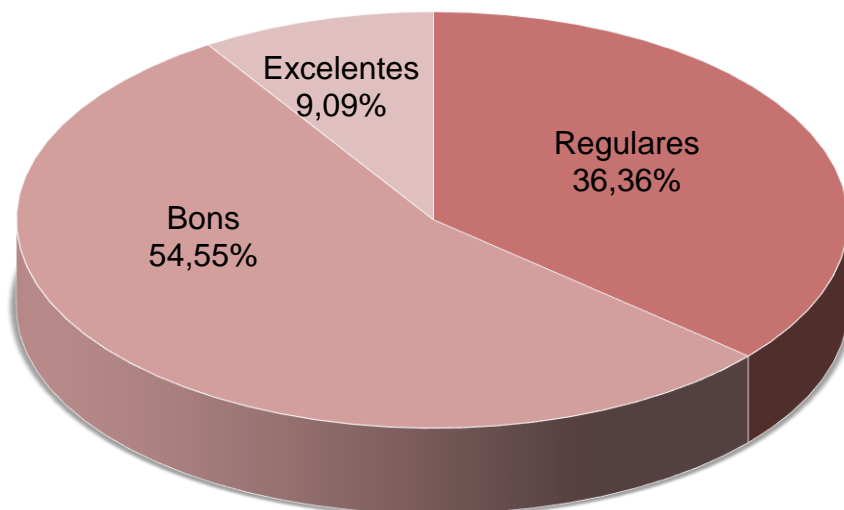


Figura 18.4 Segmento Discente de Pós-Graduação Física Questão 2.3

Tabela 18.4 Segmento Discente de Pós-Graduação Física Questão 2.3

Respostas	Total respostas	%
Não sei responder/ Não se aplica	0	0,0
Péssimos	0	0,0
Ruins	0	0,0
Regulares	4	36,4
Bons	6	54,5
Excelentes	1	9,1
Total avaliados	11	100

Questão 2.4 - Como você avalia o acesso e o treinamento oferecidos pela instituição para busca bibliográfica em portais de periódicos?

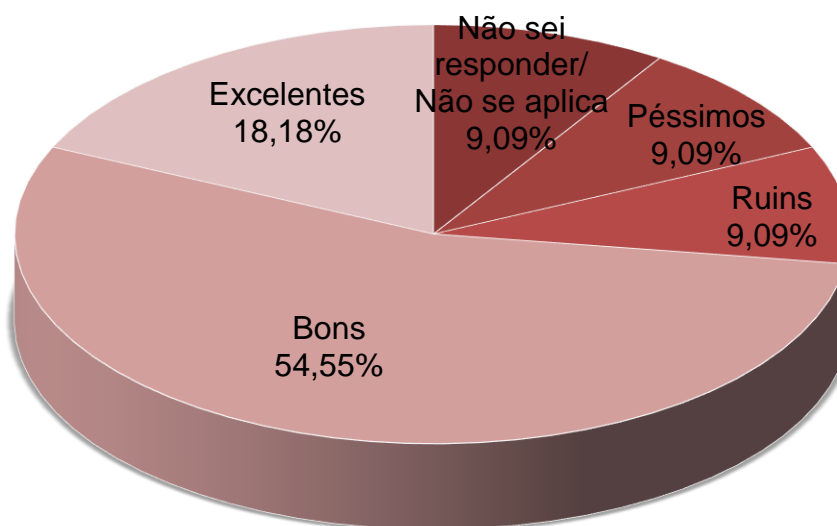


Figura 18.5 Segmento Discente de Pós-Graduação Física Questão 2.4

Tabela 18.5 Segmento Discente de Pós-Graduação Física Questão 2.4

Respostas	Total_respostas	%
Não sei responder/ Não se aplica	1	9,1
Péssimos	1	9,1
Ruins	1	9,1
Regulares	0	0,0
Bons	6	54,5
Excelentes	2	18,2
Total avaliados	11	100

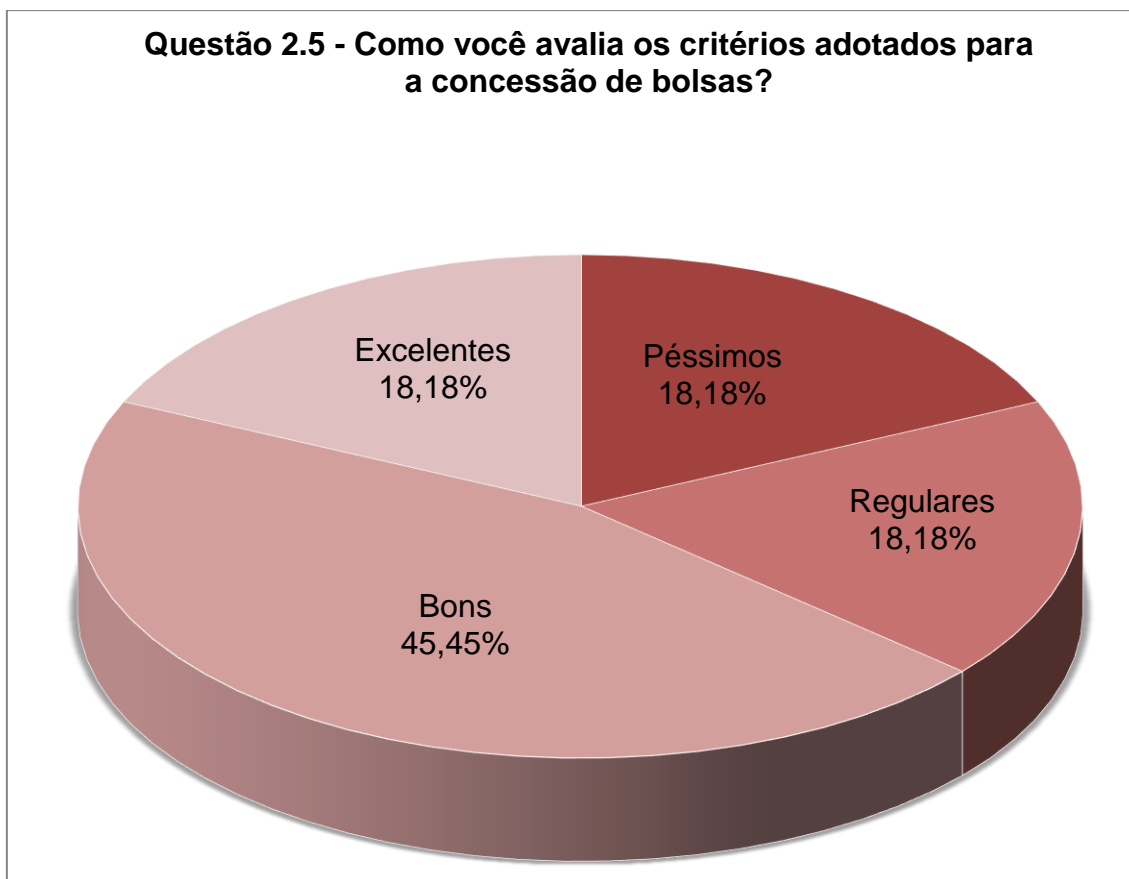


Figura 18.6 Segmento Discente de Pós-Graduação Física Questão 2.5

Tabela 18.6 Segmento Discente de Pós-Graduação Física Questão 2.5

Respostas	Total respostas	%
Não sei responder/ Não se aplica	0	0,0
Péssimos	2	18,2
Ruins	0	0,0
Regulares	2	18,2
Bons	5	45,5
Excelentes	2	18,2
Total avaliados	11	100

Questão 2.6 - Como você avalia o corpo docente quanto à sua experiência, conhecimento, dedicação e comprometimento, em relação à proposta do curso?

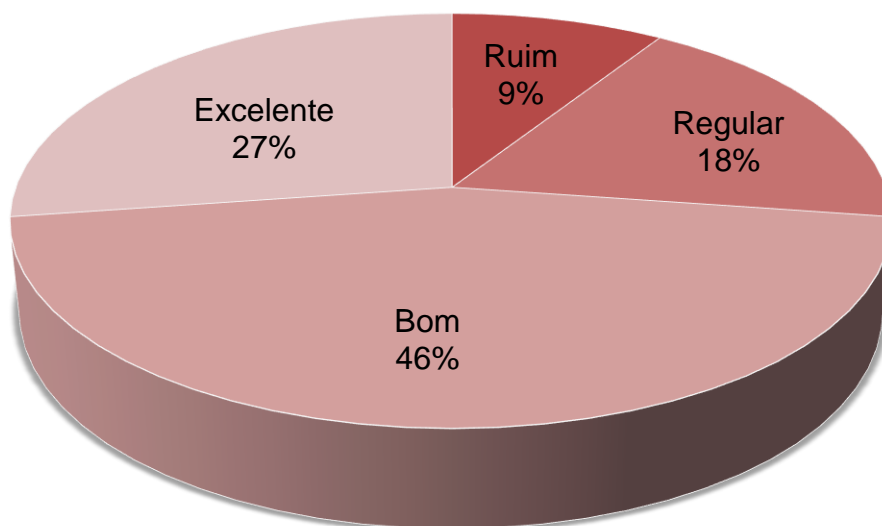


Figura 18.7 Segmento Discente de Pós-Graduação Física Questão 2.6

Tabela 18.7 Segmento Discente de Pós-Graduação Física Questão 2.6

Respostas	Total respostas	%
Não sei responder/ Não se aplica	0	0,0
Péssimo	0	0,0
Ruim	1	9,1
Regular	2	18,2
Bom	5	45,5
Excelente	3	27,3
Total avaliados	11	100,0

Questão 3.1- Como você avalia a atuação do diretor do seu centro de ensino/campus, considerando a melhoria contínua e o atendimento às necessidades dos estudantes?

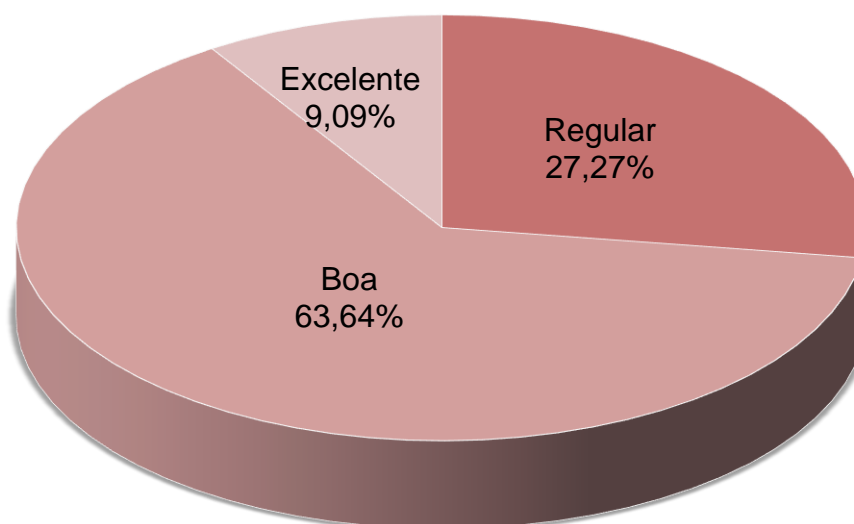


Figura 18.8 Segmento Discente de Pós-Graduação Física Questão 3.1

Tabela 18.8 Segmento Discente de Pós-Graduação Física Questão 3.1

Respostas	Total respostas	%
Não sei responder/ Não se aplica	0	0,0
Péssima	0	0,0
Ruim	0	0,0
Regular	3	27,3
Boa	7	63,6
Excelente	1	9,1
Total avaliados	11	100

Questão 3.2 - Como você avalia a atuação do coordenador do seu curso, considerando a melhoria contínua e o atendimento às necessidades dos estudantes?

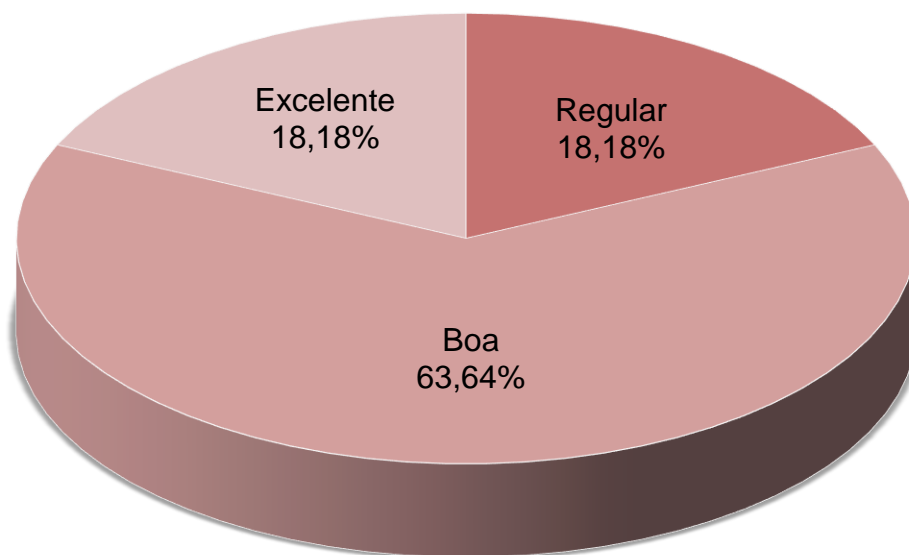


Figura 18.9 Segmento Discente de Pós-Graduação Física Questão 3.2

Tabela 18.9 Segmento Discente de Pós-Graduação Física Questão 3.2

Respostas	Total respostas	%
Não sei responder/ Não se aplica	0	0,0
Péssima	0	0,0
Ruim	0	0,0
Regular	2	18,2
Boa	7	63,6
Excelente	2	18,2
Total avaliados	11	100

Questão 3.3 - Como você avalia o funcionamento e o atendimento da secretaria do seu curso, considerando a melhoria contínua e o atendimento às necessidades dos estudantes?

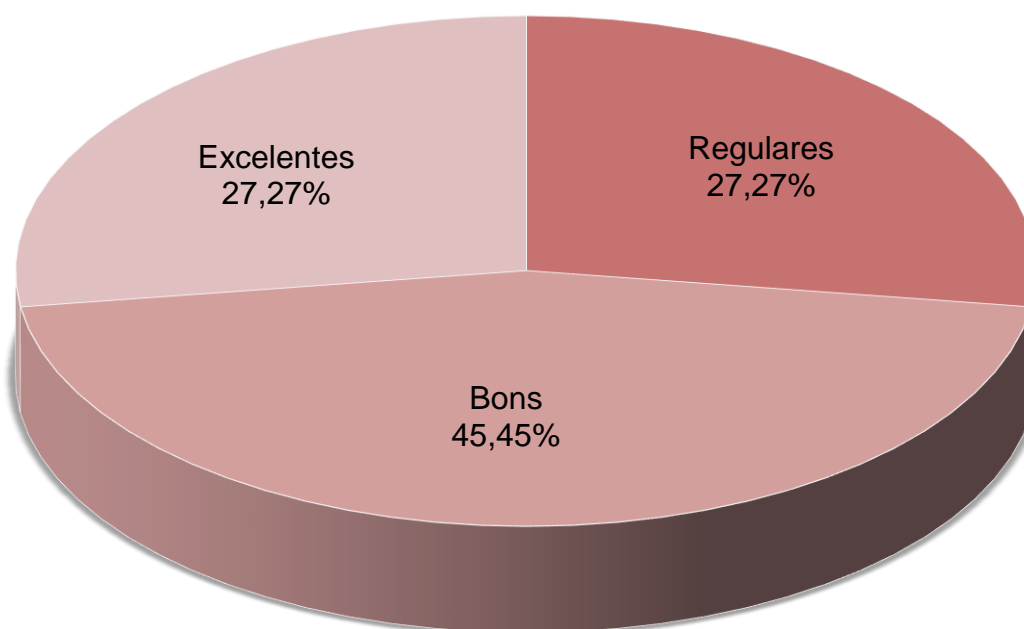


Figura 18.10 Segmento Discente de Pós-Graduação Física Questão 3.3

Tabela 18.10 Segmento Discente de Pós-Graduação Física Questão 3.3

Respostas	Total respostas	%
Não sei responder/ Não se aplica	0	0,0
Péssimos	0	0,0
Ruins	0	0,0
Regulares	3	27,3
Bons	5	45,5
Excelentes	3	27,3
Total avaliados	11	100

Questão 3.4 - Como você avalia a atuação do seu orientador em relação ao acompanhamento e orientação do seu projeto de pós-graduação?

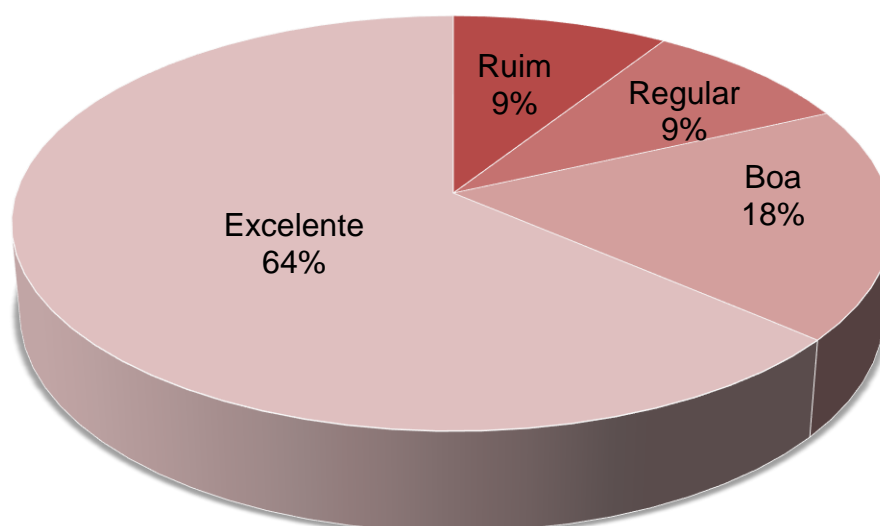


Figura 18.11 Segmento Discente de Pós-Graduação Física Questão 3.4

Tabela 18.11 Segmento Discente de Pós-Graduação Física Questão 3.4

Respostas	Total respostas	%
Não sei responder/ Não se aplica	0	0,0
Péssima	0	0,0
Ruim	1	9,1
Regular	1	9,1
Boa	2	18,2
Excelente	7	63,6
Total avaliados	11	100

Questão 3.5 - Como você avalia as condições oferecidas para a realização das pesquisas necessárias ao seu embasamento acadêmico-profissional?

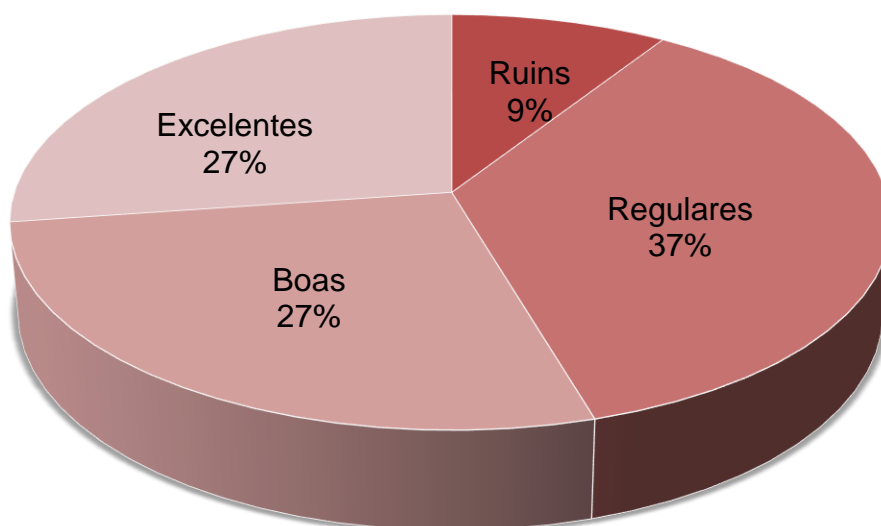


Figura 18.12 Segmento Discente de Pós-Graduação Física Questão 3.5

Tabela 18.12 Segmento Discente de Pós-Graduação Física Questão 3.5

Respostas	Total respostas	%
Não sei responder/ Não se aplica	0	0,0
Péssimas	0	0,0
Ruins	1	9,1
Regulares	4	36,4
Boas	3	27,3
Excelentes	3	27,3
Total avaliados	11	100

Quadro 18.1 – Apresenta a questão com seu percentual do segmento discente de Pós-graduação Física Doutorado

Respostas	Excelente	Bom	Regular	Ruim	Péssimo	Não sei responder/ Não se aplica
Questão 1.1 - Como você avalia a contribuição dos planos de ensino para a sua formação acadêmica, no que diz respeito à atualização, conteúdos e bibliografias?	18,2	45,5	18,2	9,1	0,0	9,1
Questão 2.1 - Como você avalia o acompanhamento, cumprimento e divulgação dos trabalhos de conclusão de curso?	18,2	45,5	27,3	0,0	0,0	9,1
Questão 2.2 - Como você avalia a divulgação e o apoio da coordenação do curso para a sua participação em eventos científicos, técnicos ou culturais?	27,3	36,4	36,4	0,0	0,0	0,0
Questão 2.3 - Como você avalia a orientação e o acompanhamento das atividades práticas desenvolvidas nos laboratórios?	9,1	54,5	36,4	0,0	0,0	0,0
Questão 2.4 - Como você avalia o acesso e o treinamento oferecidos pela Instituição para busca bibliográfica em portais de periódicos?	18,2	54,5	0,0	9,1	9,1	9,1
Questão 2.5 - Como você avalia os critérios adotados para a concessão de bolsa?	18,2	45,5	18,2	0,0	18,2	0,0
Questão 2.6 - Como você avalia o corpo docente quanto à sua experiência, conhecimento, dedicação e comprometimento, em relação à proposta do curso?	27,3	45,5	18,2	9,1	0,0	0,0
Questão 3.1- Como você avalia a atuação do diretor do seu centro de ensino/ campus, considerando a melhoria contínua e o atendimento às necessidades dos estudantes?	9,1	63,6	27,3	0,0	0,0	0,0
Questão 3.2 - Como você avalia a atuação do coordenador do seu curso, considerando a melhoria contínua e o atendimento às necessidades dos estudantes?	18,2	63,6	18,2	0,0	0,0	0,0
Questão 3.3 - Como você avalia o funcionamento e o atendimento da secretaria do seu curso, considerando a melhoria contínua e o atendimento às necessidades dos estudantes?	27,3	45,5	27,3	0,0	0,0	0,0
Questão 3.4 - Como você avalia a atuação do seu orientador em relação ao acompanhamento e orientação do seu projeto de pós-graduação?	63,6	18,2	9,1	9,1	0,0	0,0
Questão 3.5 - Como você avalia as condições oferecidas para a realização das pesquisas necessárias ao seu embasamento acadêmico-profissional?	27,3	27,3	36,4	9,1	0,0	0,0

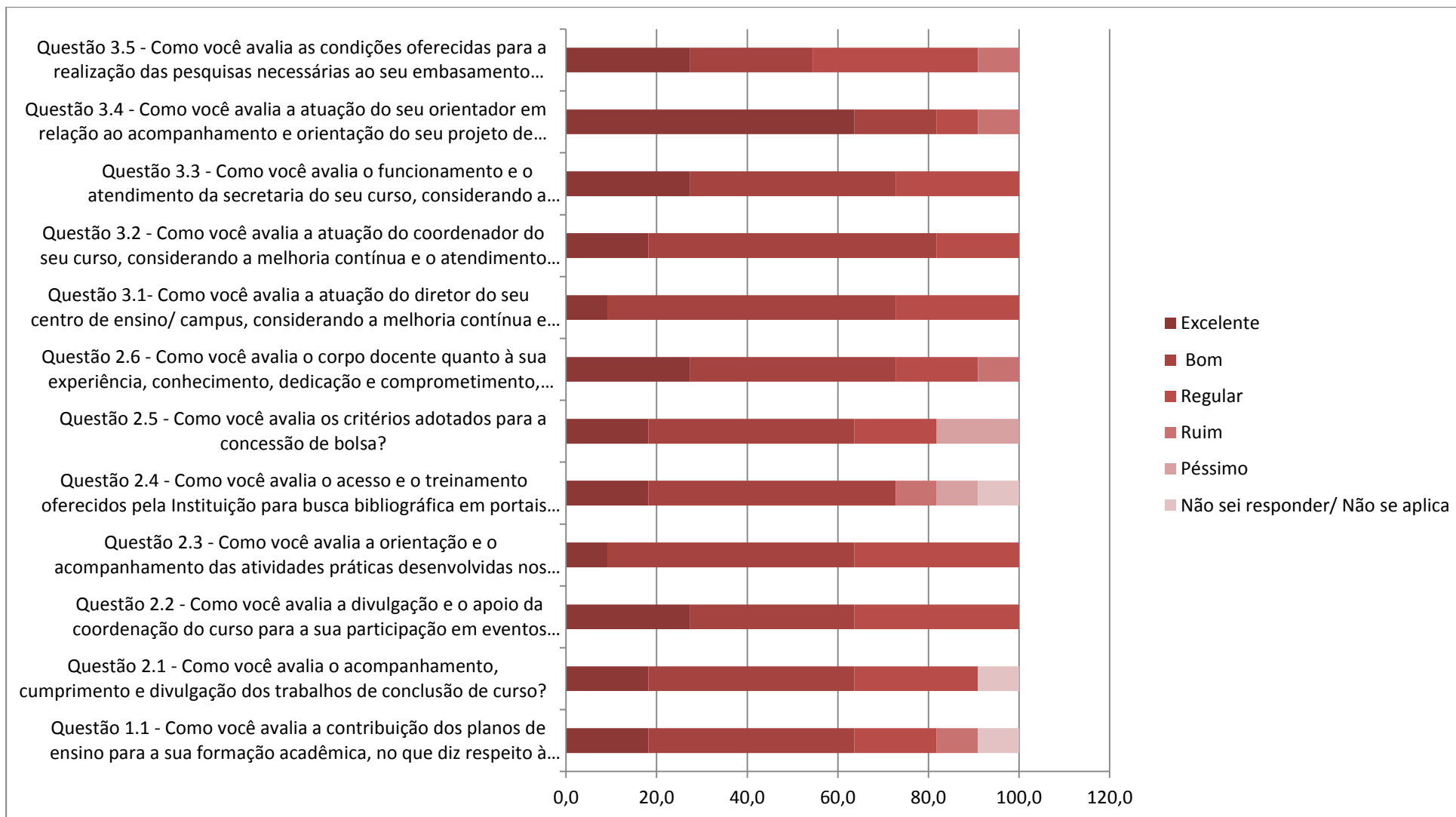


Figura 18.11 – Percentuais de Insatisfação do Segmento Discente de Pós-Graduação Física Doutorado

19 – PG Bioquímica Toxicológica Mestrado (969)

Questão 1.1 - Como você avalia a contribuição dos planos de ensino para a sua formação acadêmica, no que diz respeito à atualização, conteúdos e bibliografias das disciplinas?

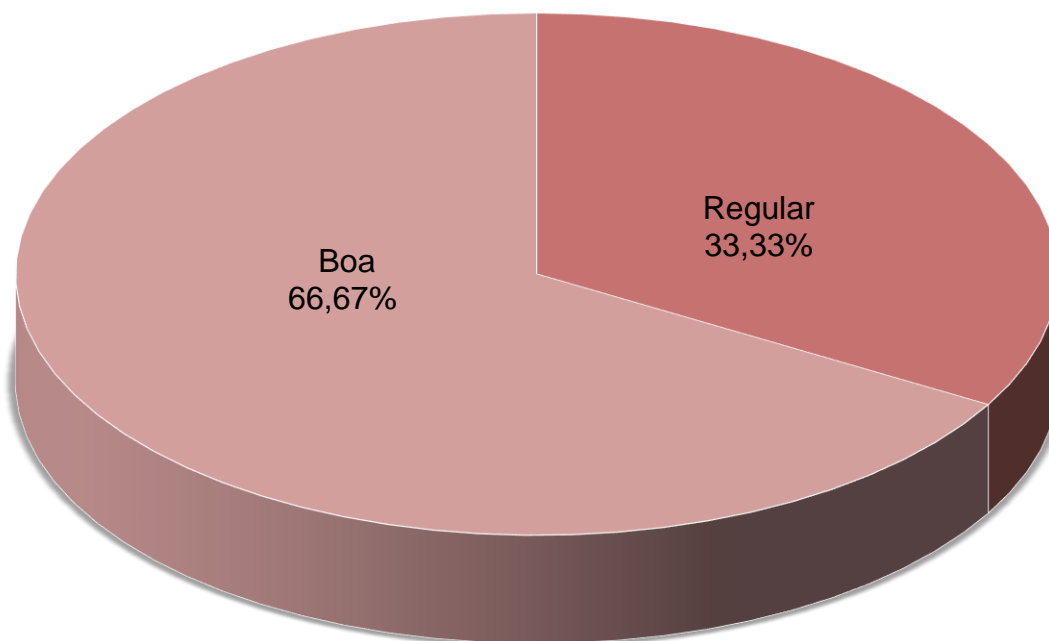


Figura 19.1 Segmento Discente de Pós-Graduação Bioquímica Questão 1.1

Tabela 19.1 Segmento Discente de Pós-Graduação Bioquímica Questão 1.1

Respostas	Total respostas	%
Não sei responder/ Não se aplica	0	0,0
Péssima	0	0,0
Ruim	0	0,0
Regular	1	33,3
Boa	2	66,7
Excelente	0	0,0
Total avaliados	3	100

Questão 2.1 - Como você avalia o acompanhamento, cumprimento e divulgação dos trabalhos de conclusão de curso?

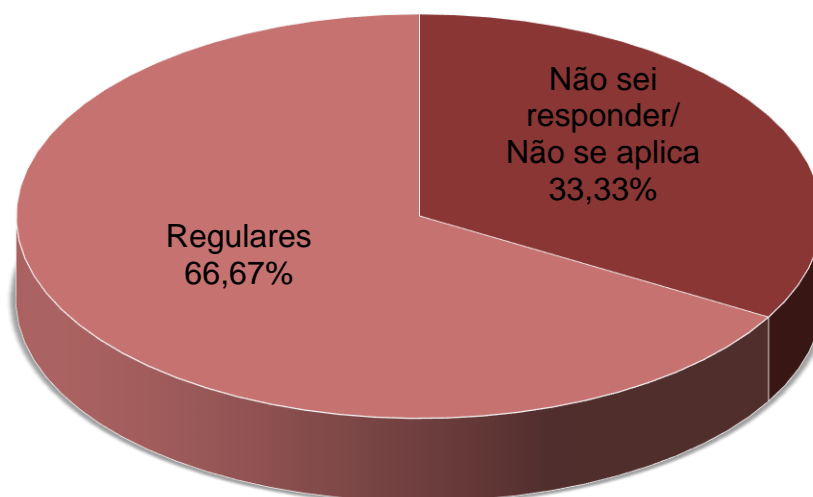


Figura 19.2 Segmento Discente de Pós-Graduação Bioquímica Questão 2.1

Tabela 19.2 Segmento Discente de Pós-Graduação Bioquímica Questão 2.1

Respostas	Total respostas	%
Não sei responder/ Não se aplica	1	33,3
Péssimos	0	0,0
Ruins	0	0,0
Regulares	2	66,7
Bons	0	0,0
Excelentes	0	0,0
Total avaliados	3	100

Questão 2.2 - Como você avalia a divulgação e o apoio da coordenação do curso para a sua participação em eventos

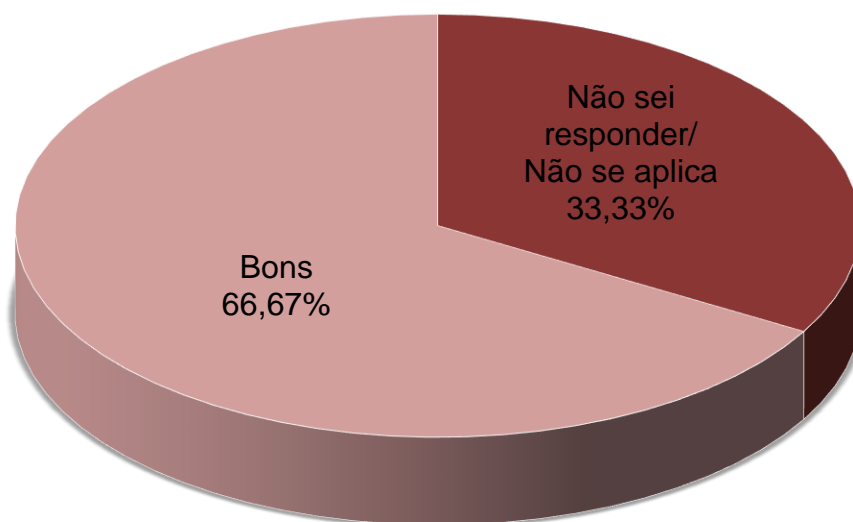


Figura 19.3 Segmento Discente de Pós-Graduação Bioquímica Questão 2.2

Tabela 19.3 Segmento Discente de Pós-Graduação Bioquímica Questão 2.2

Respostas	Total respostas	%
Não sei responder/ Não se aplica	1	33,3
Péssimos	0	0,0
Ruins	0	0,0
Regulares	0	0,0
Bons	2	66,7
Excelentes	0	0,0
Total avaliados	3	100

Questão 2.3 - Como você avalia a orientação e o acompanhamento das atividades práticas desenvolvidas nos laboratórios?

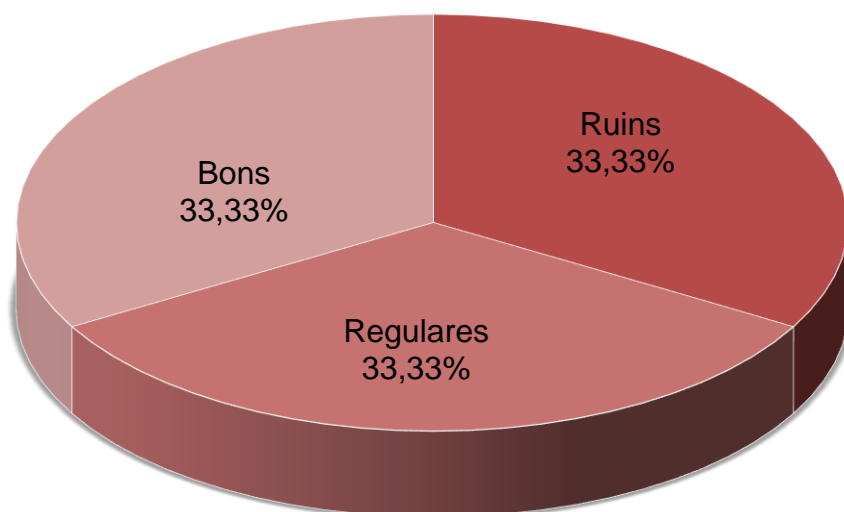


Figura 19.4 Segmento Discente de Pós-Graduação Bioquímica Questão 2.3

Tabela 19.4 Segmento Discente de Pós-Graduação Bioquímica Questão 2.3

Respostas	Total respostas	%
Não sei responder/ Não se aplica	0	0,0
Péssimos	0	0,0
Ruins	1	33,3
Regulares	1	33,3
Bons	1	33,3
Excelentes	0	0,0
Total avaliados	3	100

Questão 2.4 - Como você avalia o acesso e o treinamento oferecidos pela instituição para busca bibliográfica em portais de periódicos?

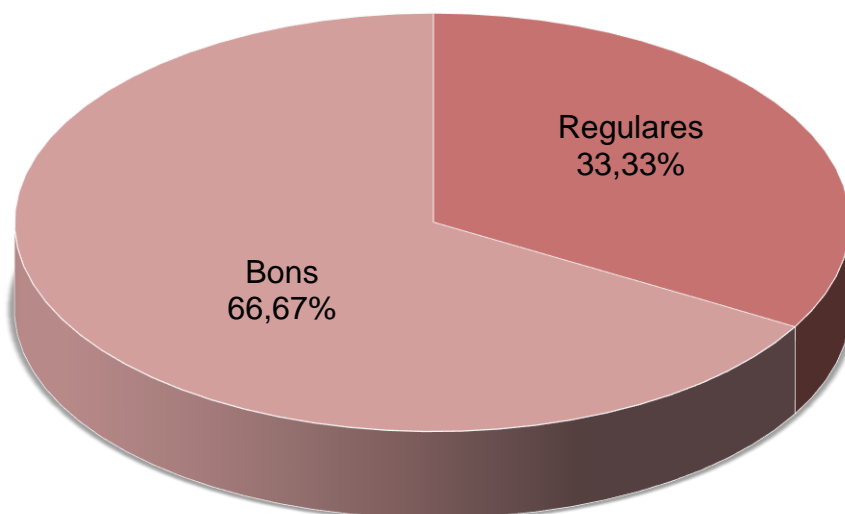


Figura 19.5 Segmento Discente de Pós-Graduação Bioquímica Questão 2.4

Tabela 19.5 Segmento Discente de Pós-Graduação Bioquímica Questão 2.4

Respostas	Total_respostas	%
Não sei responder/ Não se aplica	0	0,0
Péssimos	0	0,0
Ruins	0	0,0
Regulares	1	33,3
Bons	2	66,7
Excelentes	0	0,0
Total avaliados	3	100

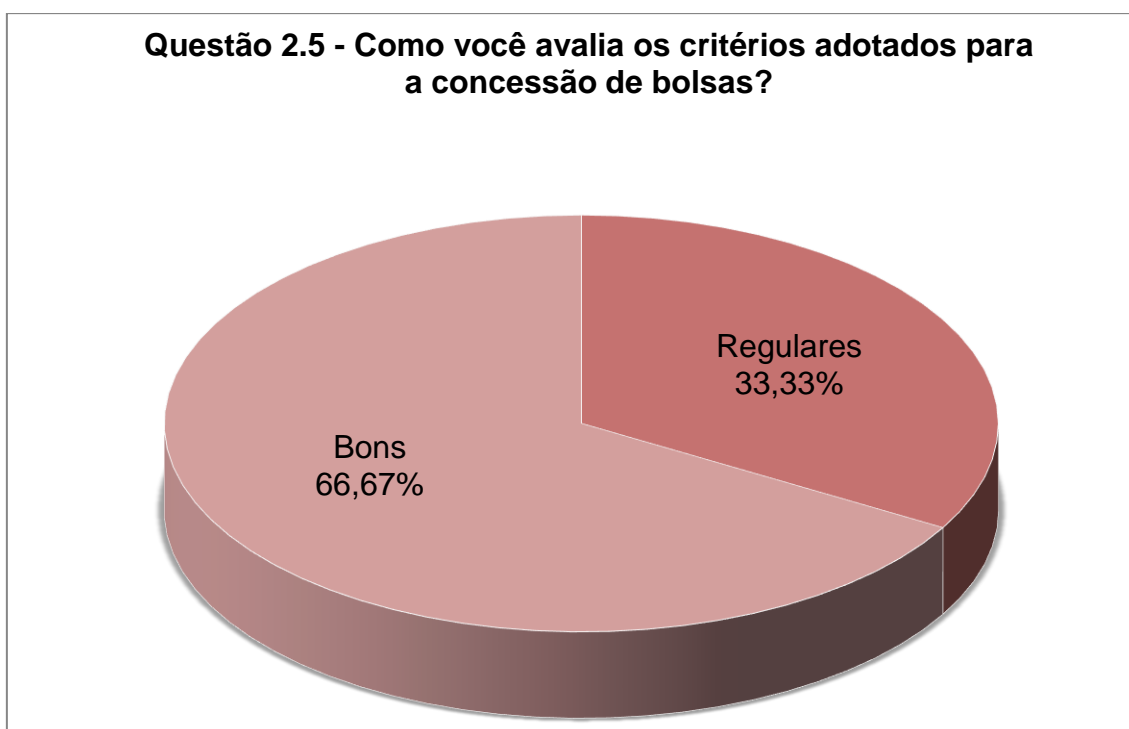


Figura 19.6 Segmento Discente de Pós-Graduação Bioquímica Questão 2.5

Tabela 19.6 Segmento Discente de Pós-Graduação Bioquímica Questão 2.5

Respostas	Total respostas	%
Não sei responder/ Não se aplica	0	0,0
Péssimos	0	0,0
Ruins	0	0,0
Regulares	1	33,3
Bons	2	66,7
Excelentes	0	0,0
Total avaliados	3	100

Questão 2.6 - Como você avalia o corpo docente quanto à sua experiência, conhecimento, dedicação e comprometimento, em relação à proposta do curso?

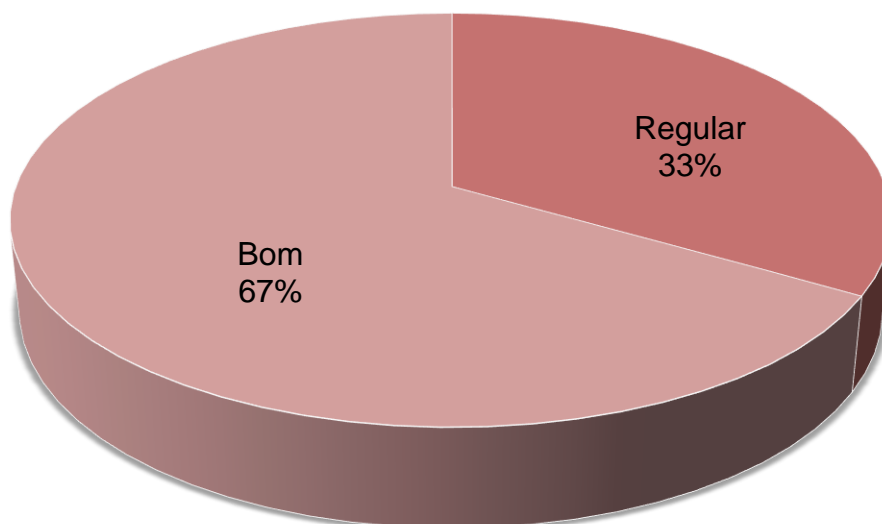


Figura 19.7 Segmento Discente de Pós-Graduação Bioquímica Questão 2.6

Tabela 19.7 Segmento Discente de Pós-Graduação Bioquímica Questão 2.6

Respostas	Total respostas	%
Não sei responder/ Não se aplica	0	0,0
Péssimo	0	0,0
Ruim	0	0,0
Regular	1	33,3
Bom	2	66,7
Excelente	0	0,0
Total avaliados	3	100,0

Questão 3.1- Como você avalia a atuação do diretor do seu centro de ensino/campus, considerando a melhoria contínua e o atendimento às necessidades dos estudantes?

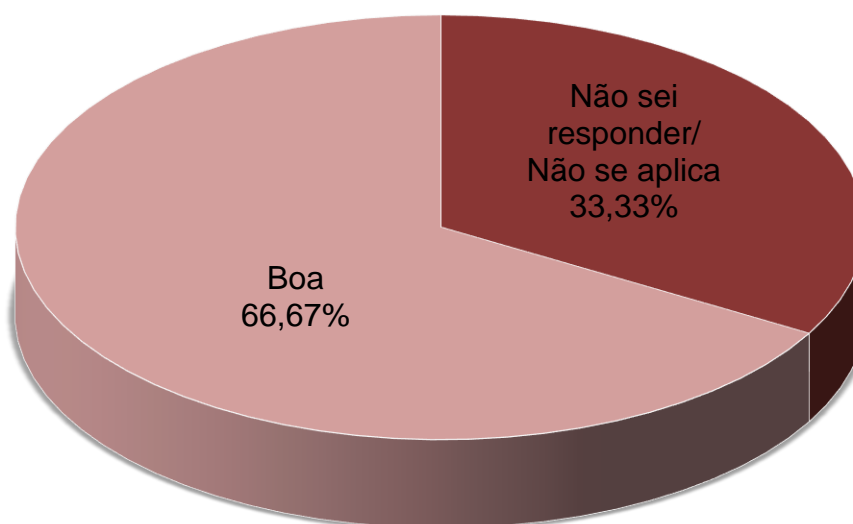


Figura 19.8 Segmento Discente de Pós-Graduação Bioquímica Questão 3.1

Tabela 19.8 Segmento Discente de Pós-Graduação Bioquímica Questão 3.1

Respostas	Total respostas	%
Não sei responder/ Não se aplica	1	33,3
Péssima	0	0,0
Ruim	0	0,0
Regular	0	0,0
Boa	2	66,7
Excelente	0	0,0
Total avaliados	3	100

Questão 3.2 - Como você avalia a atuação do coordenador do seu curso, considerando a melhoria contínua e o atendimento às necessidades dos estudantes?

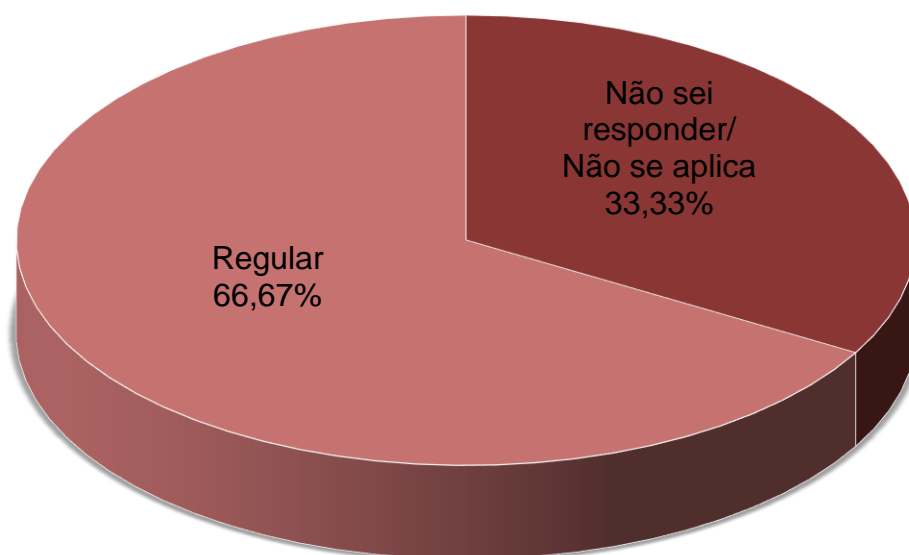


Figura 19.9 Segmento Discente de Pós-Graduação Bioquímica Questão 3.2

Tabela 19.9 Segmento Discente de Pós-Graduação Bioquímica Questão 3.2

Respostas	Total respostas	%
Não sei responder/ Não se aplica	1	33,3
Péssima	0	0,0
Ruim	0	0,0
Regular	2	66,7
Boa	0	0,0
Excelente	0	0,0
Total avaliados	3	100

Questão 3.3 - Como você avalia o funcionamento e o atendimento da secretaria do seu curso, considerando a melhoria contínua e o atendimento às necessidades dos estudantes?

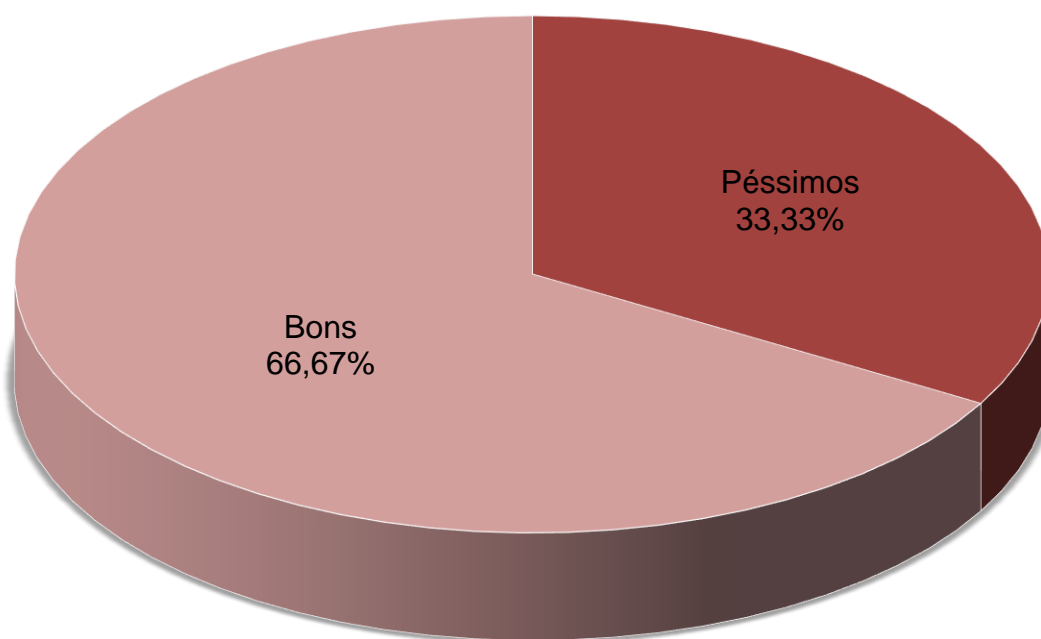


Figura 19.10 Segmento Discente de Pós-Graduação Bioquímica Questão 3.3

Tabela 19.10 Segmento Discente de Pós-Graduação Bioquímica Questão 3.3

Respostas	Total respostas	%
Não sei responder/ Não se aplica	0	0,0
Péssimos	1	33,3
Ruins	0	0,0
Regulares	0	0,0
Bons	2	66,7
Excelentes	0	0,0
Total avaliados	3	100

Questão 3.4 - Como você avalia a atuação do seu orientador em relação ao acompanhamento e orientação do seu projeto de pós-graduação?

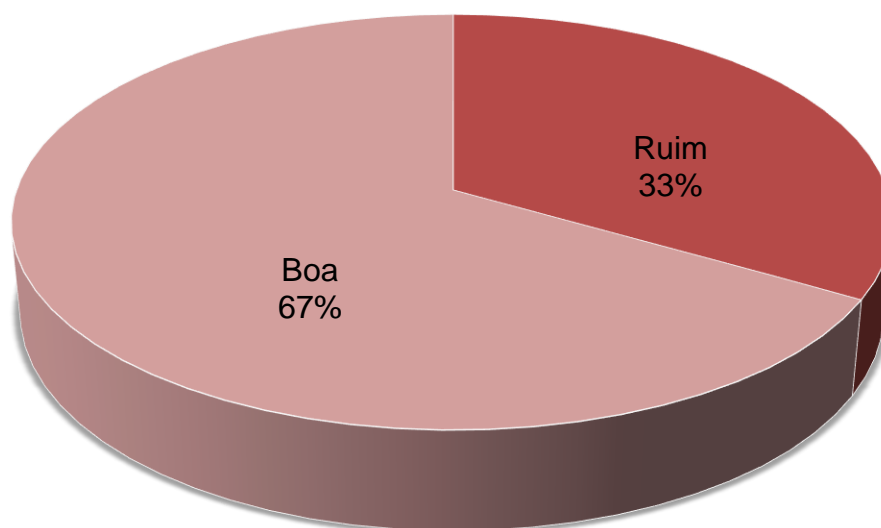


Figura 19.11 Segmento Discente de Pós-Graduação Bioquímica Questão 3.4

Tabela 19.11 Segmento Discente de Pós-Graduação Bioquímica Questão 3.4

Respostas	Total respostas	%
Não sei responder/ Não se aplica	0	0,0
Péssima	0	0,0
Ruim	1	33,3
Regular	0	0,0
Boa	2	66,7
Excelente	0	0,0
Total avaliados	3	100

Questão 3.5 - Como você avalia as condições oferecidas para a realização das pesquisas necessárias ao seu embasamento acadêmico-profissional?

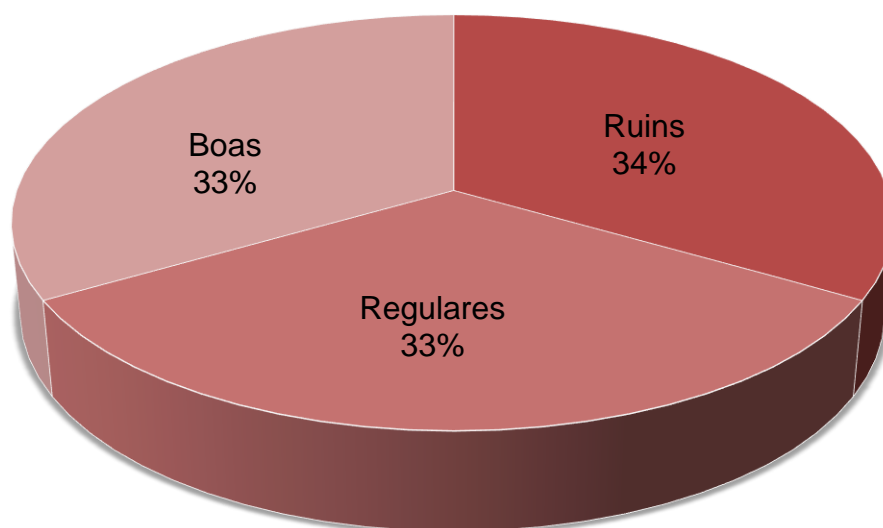


Figura 19.12 Segmento Discente de Pós-Graduação Bioquímica Questão 3.5

Tabela 19.11 Segmento Discente de Pós-Graduação Bioquímica Questão 3.5

Respostas	Total respostas	%
Não sei responder/ Não se aplica	0	0,0
Péssimas	0	0,0
Ruins	1	33,3
Regulares	1	33,3
Boas	1	33,3
Excelentes	0	0,0
Total avaliados	3	100

Quadro 19.1 – Apresenta a questão com seu percentual do segmento discente de Pós-graduação Bioquímica Toxicológica Mestrado

Respostas	Excelente	Bom	Regular	Ruim	Péssimo	Não sei responder/ Não se aplica
Questão 1.1 - Como você avalia a contribuição dos planos de ensino para a sua formação acadêmica, no que diz respeito à atualização, conteúdos e bibliografias?	0,0	66,7	33,3	0,0	0,0	0,0
Questão 2.1 - Como você avalia o acompanhamento, cumprimento e divulgação dos trabalhos de conclusão de curso?	0,0	0,0	66,7	0,0	0,0	33,3
Questão 2.2 - Como você avalia a divulgação e o apoio da coordenação do curso para a sua participação em eventos científicos, técnicos ou culturais?	0,0	66,7	0,0	0,0	0,0	33,3
Questão 2.3 - Como você avalia a orientação e o acompanhamento das atividades práticas desenvolvidas nos laboratórios?	0,0	33,3	33,3	33,3	0,0	0,0
Questão 2.4 - Como você avalia o acesso e o treinamento oferecidos pela Instituição para busca bibliográfica em portais de periódicos?	0,0	66,7	33,3	0,0	0,0	0,0
Questão 2.5 - Como você avalia os critérios adotados para a concessão de bolsa?	0,0	66,7	33,3	0,0	0,0	0,0
Questão 2.6 - Como você avalia o corpo docente quanto à sua experiência, conhecimento, dedicação e comprometimento, em relação à proposta do curso?	0,0	66,7	33,3	0,0	0,0	0,0
Questão 3.1- Como você avalia a atuação do diretor do seu centro de ensino/ campus, considerando a melhoria contínua e o atendimento às necessidades dos estudantes?	0,0	66,7	0,0	0,0	0,0	33,3
Questão 3.2 - Como você avalia a atuação do coordenador do seu curso, considerando a melhoria contínua e o atendimento às necessidades dos estudantes?	0,0	0,0	66,7	0,0	0,0	33,3
Questão 3.3 - Como você avalia o funcionamento e o atendimento da secretaria do seu curso, considerando a melhoria contínua e o atendimento às necessidades dos estudantes?	0,0	66,7	0,0	0,0	33,3	0,0
Questão 3.4 - Como você avalia a atuação do seu orientador em relação ao acompanhamento e orientação do seu projeto de pós-graduação?	0,0	66,7	0,0	33,3	0,0	0,0
Questão 3.5 - Como você avalia as condições oferecidas para a realização das pesquisas necessárias ao seu embasamento acadêmico-profissional?	0,0	33,3	33,3	33,3	0,0	0,0

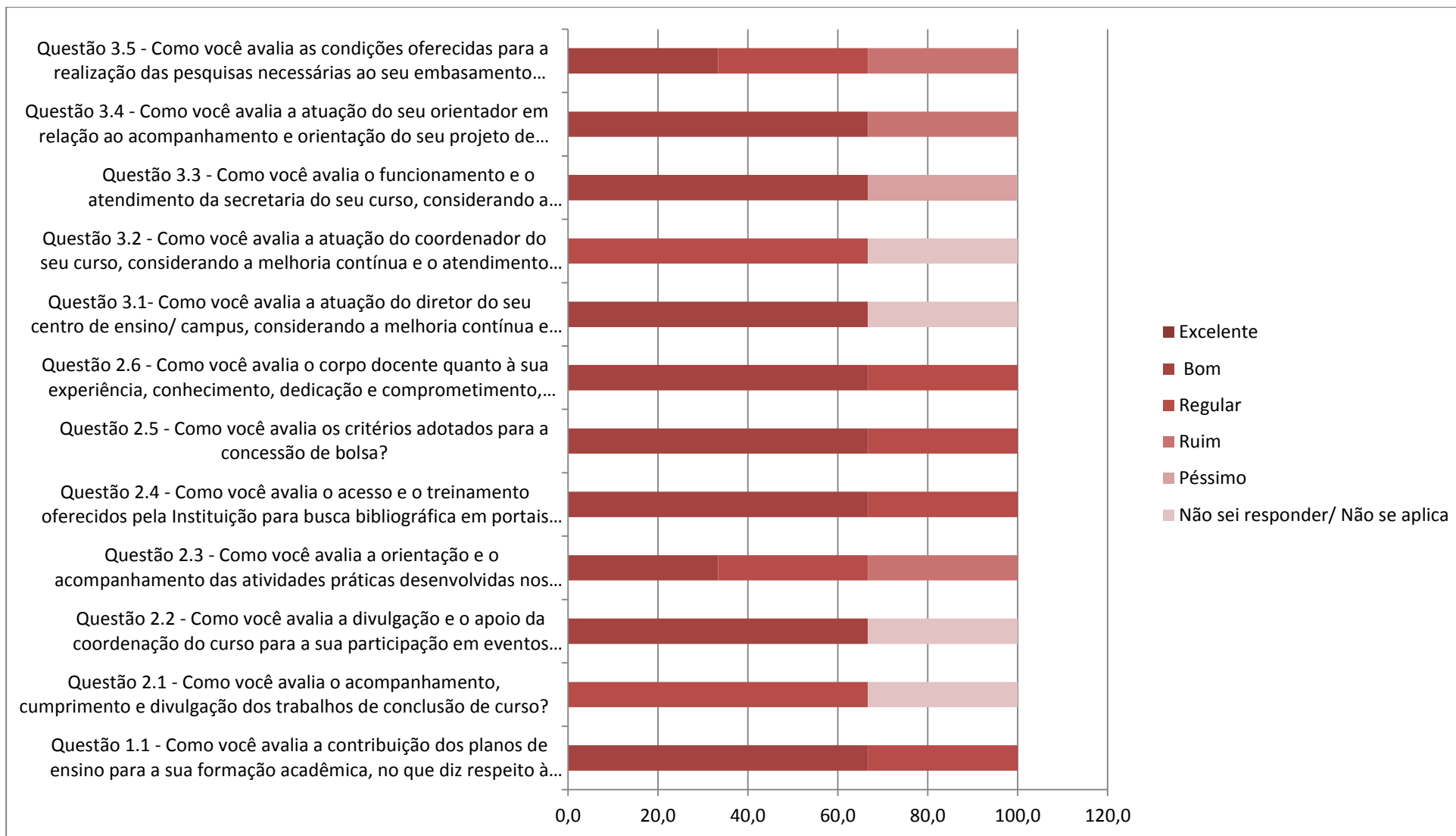


Figura 19.11 – Percentuais de Insatisfação do Segmento Discente de Pós-Graduação Bioquímica Toxicológica Mestrado

20 – Química Mestrado (970)

Questão 1.1 - Como você avalia a contribuição dos planos de ensino para a sua formação acadêmica, no que diz respeito à atualização, conteúdos e bibliografias das disciplinas?

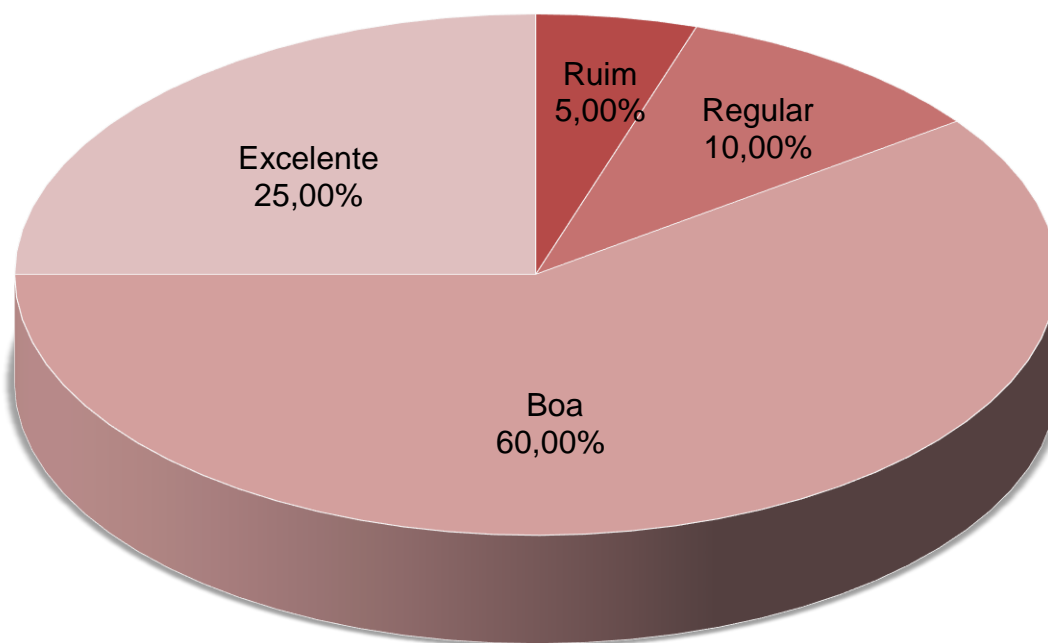


Figura 20.1 Segmento Discente de Pós-Graduação Química Questão 1.1

Tabela 20.1 Segmento Discente de Pós-Graduação Química Questão 1.1

Respostas	Total respostas	%
Não sei responder/ Não se aplica	0	0,0
Péssima	0	0,0
Ruim	1	5,0
Regular	2	10,0
Boa	12	60,0
Excelente	5	25,0
Total avaliados	20	100

Questão 2.1 - Como você avalia o acompanhamento, cumprimento e divulgação dos trabalhos de conclusão de curso?

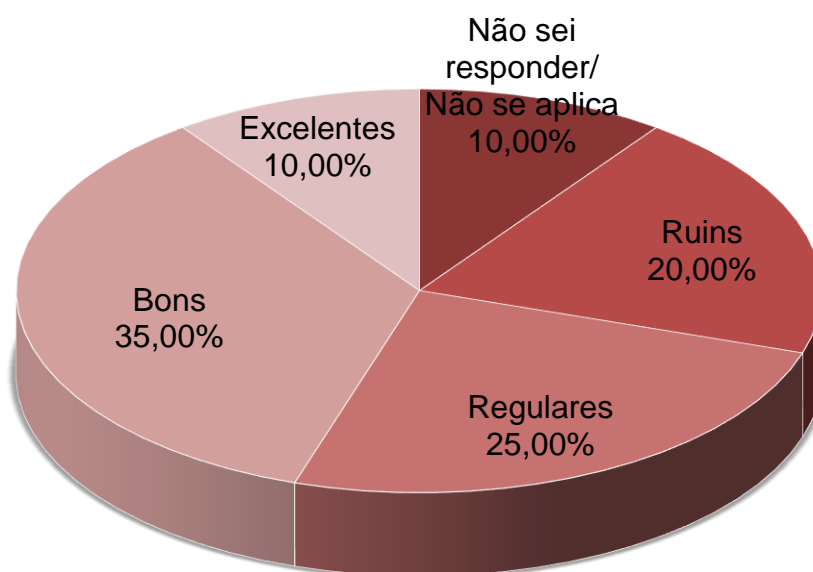


Figura 20.2 Segmento Discente de Pós-Graduação Química Questão 2.1

Tabela 20.2 Segmento Discente de Pós-Graduação Química Questão 2.1

Respostas	Total respostas	%
Não sei responder/ Não se aplica	2	10,0
Péssimos	0	0,0
Ruins	4	20,0
Regulares	5	25,0
Bons	7	35,0
Excelentes	2	10,0
Total avaliados	20	100

Questão 2.2 - Como você avalia a divulgação e o apoio da coordenação do curso para a sua participação em eventos científicos, técnicos ou culturais?

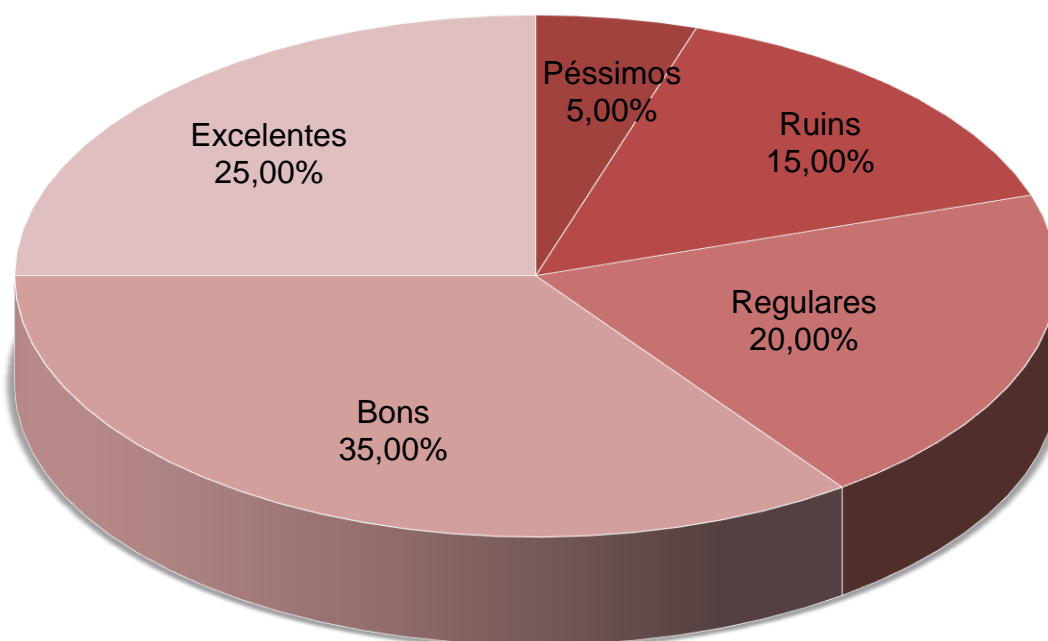


Figura 20.3 Segmento Discente de Pós-Graduação Química Questão 2.2

Tabela 20.3 Segmento Discente de Pós-Graduação Química Questão 2.2

Respostas	Total respostas	%
Não sei responder/ Não se aplica	0	0,0
Péssimos	1	5,0
Ruins	3	15,0
Regulares	4	20,0
Bons	7	35,0
Excelentes	5	25,0
Total avaliados	20	100

Questão 2.3 - Como você avalia a orientação e o acompanhamento das atividades práticas desenvolvidas nos laboratórios?

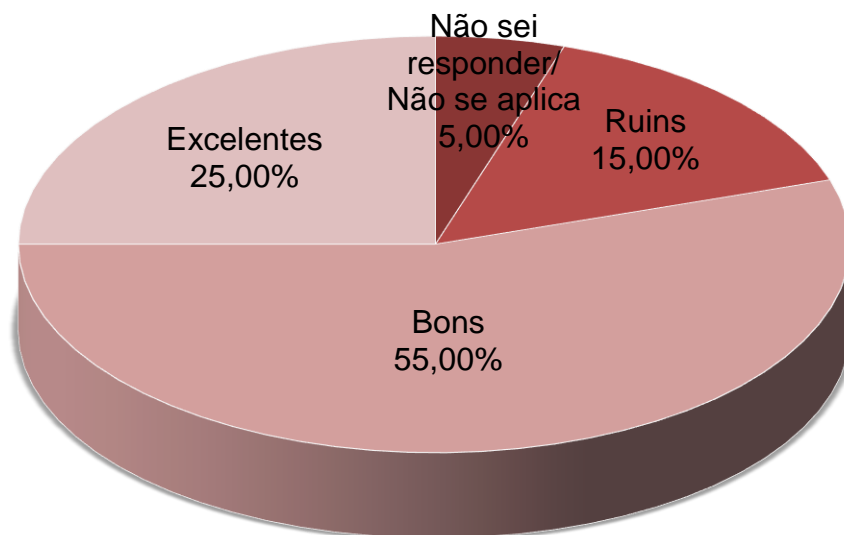


Figura 20.4 Segmento Discente de Pós-Graduação Química Questão 2.3

Tabela 20.4 Segmento Discente de Pós-Graduação Química Questão 2.3

Respostas	Total respostas	%
Não sei responder/ Não se aplica	1	5,0
Péssimos	0	0,0
Ruins	3	15,0
Regulares	0	0,0
Bons	11	55,0
Excelentes	5	25,0
Total avaliados	20	100

Questão 2.4 - Como você avalia o acesso e o treinamento oferecidos pela instituição para busca bibliográfica em portais de periódicos?

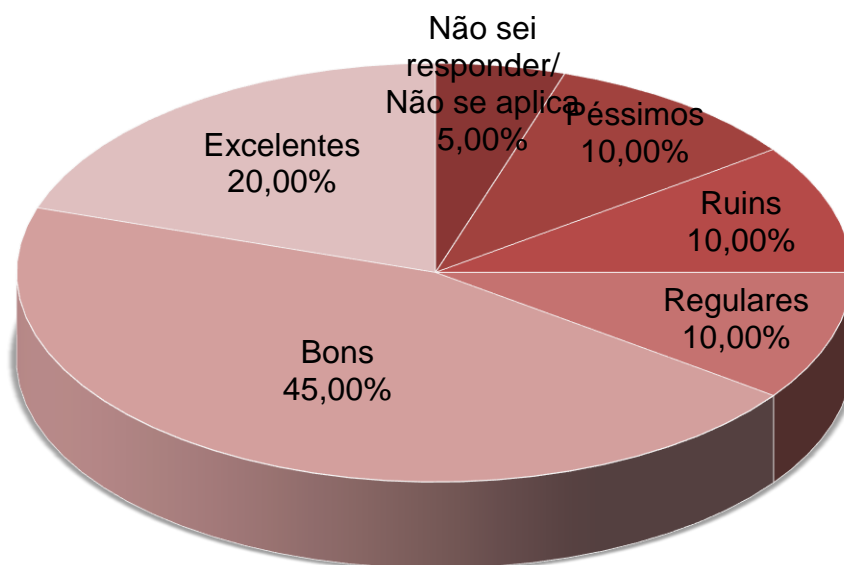


Figura 20.5 Segmento Discente de Pós-Graduação Química Questão 2.4

Tabela 20.5 Segmento Discente de Pós-Graduação Química Questão 2.4

Respostas	Total_respostas	%
Não sei responder/ Não se aplica	1	5,0
Péssimos	2	10,0
Ruins	2	10,0
Regulares	2	10,0
Bons	9	45,0
Excelentes	4	20,0
Total avaliados	20	100

Questão 2.5 - Como você avalia os critérios adotados para a concessão de bolsas?

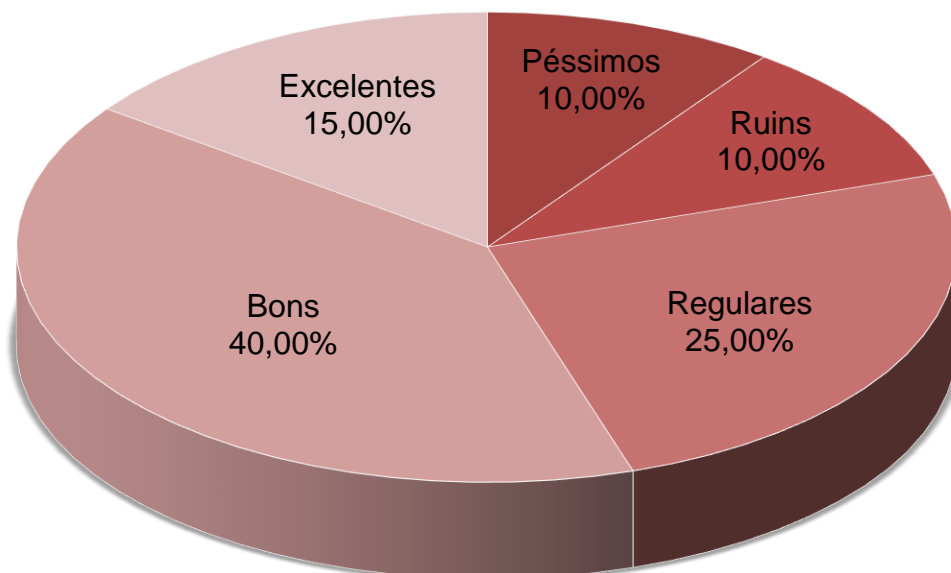


Figura 20.6 Segmento Discente de Pós-Graduação Química Questão 2.5

Tabela 20.6 Segmento Discente de Pós-Graduação Química Questão 2.5

Respostas	Total respostas	%
Não sei responder/ Não se aplica	0	0,0
Péssimos	2	10,0
Ruins	2	10,0
Regulares	5	25,0
Bons	8	40,0
Excelentes	3	15,0
Total avaliados	20	100

Questão 2.6 - Como você avalia o corpo docente quanto à sua experiência, conhecimento, dedicação e comprometimento, em relação à proposta do curso?

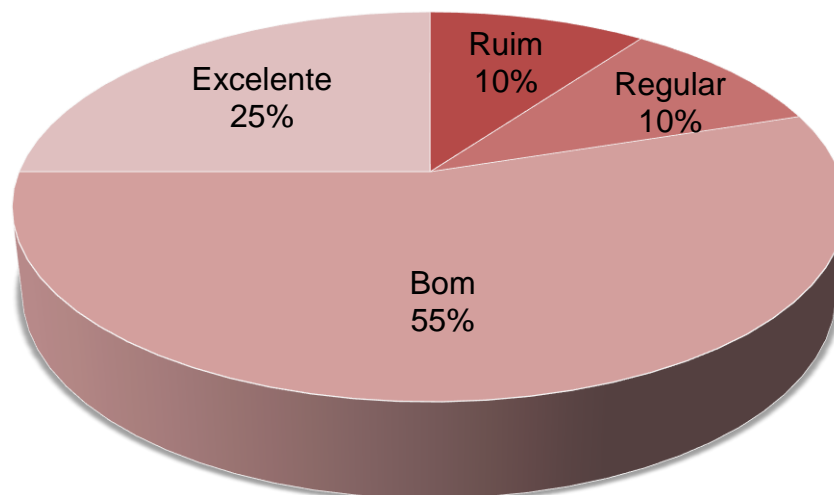


Figura 20.7 Segmento Discente de Pós-Graduação Química Questão 2.6

Tabela 20.7 Segmento Discente de Pós-Graduação Química Questão 2.6

Respostas	Total respostas	%
Não sei responder/ Não se aplica	0	0,0
Péssimo	0	0,0
Ruim	2	10,0
Regular	2	10,0
Bom	11	55,0
Excelente	5	25,0
Total avaliados	20	100,0

Questão 3.1- Como você avalia a atuação do diretor do seu centro de ensino/campus, considerando a melhoria contínua e o atendimento às necessidades dos estudantes?

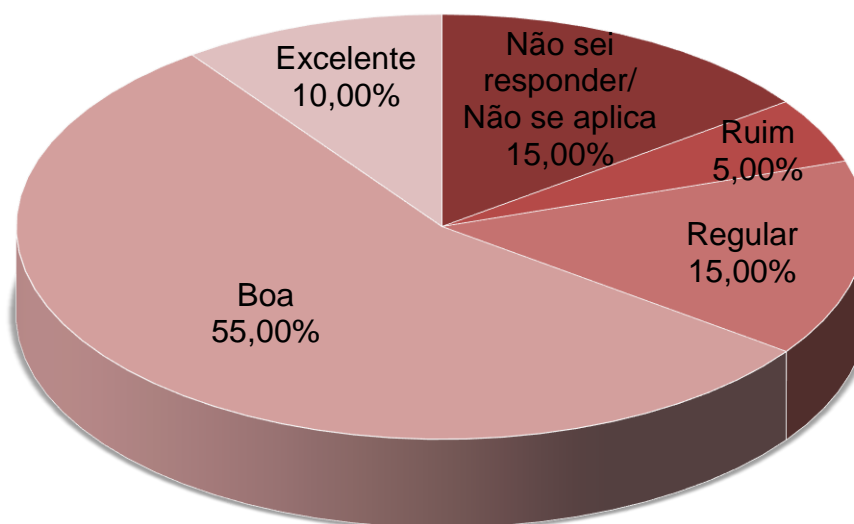


Figura 20.8 Segmento Discente de Pós-Graduação Química Questão 3.1

Tabela 20.8 Segmento Discente de Pós-Graduação Química Questão 3.1

Respostas	Total respostas	%
Não sei responder/ Não se aplica	3	15,0
Péssima	0	0,0
Ruim	1	5,0
Regular	3	15,0
Boa	11	55,0
Excelente	2	10,0
Total avaliados	20	100

Questão 3.2 - Como você avalia a atuação do coordenador do seu curso, considerando a melhoria contínua e o atendimento às necessidades dos estudantes?

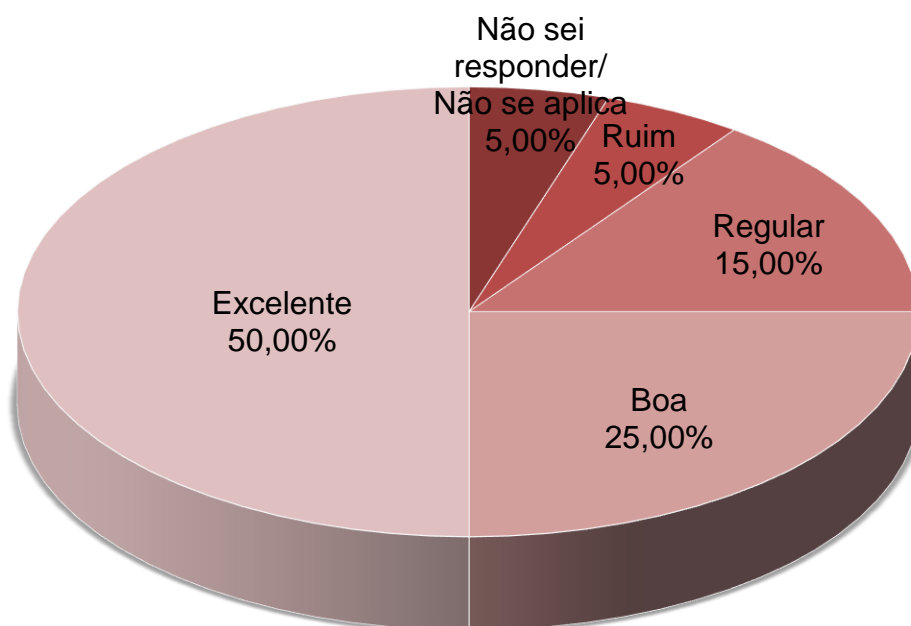


Figura 20.9 Segmento Discente de Pós-Graduação Química Questão 3.2

Tabela 20.9 Segmento Discente de

Respostas	Total respostas	%
Não sei responder/ Não se aplica	1	5,0
Péssima	0	0,0
Ruim	1	5,0
Regular	3	15,0
Boa	5	25,0
Excelente	10	50,0
Total avaliados	20	100

Pós-Graduação Química Questão 3.2

Questão 3.3 - Como você avalia o funcionamento e o atendimento da secretaria do seu curso, considerando a melhoria contínua e o atendimento às necessidades dos estudantes?

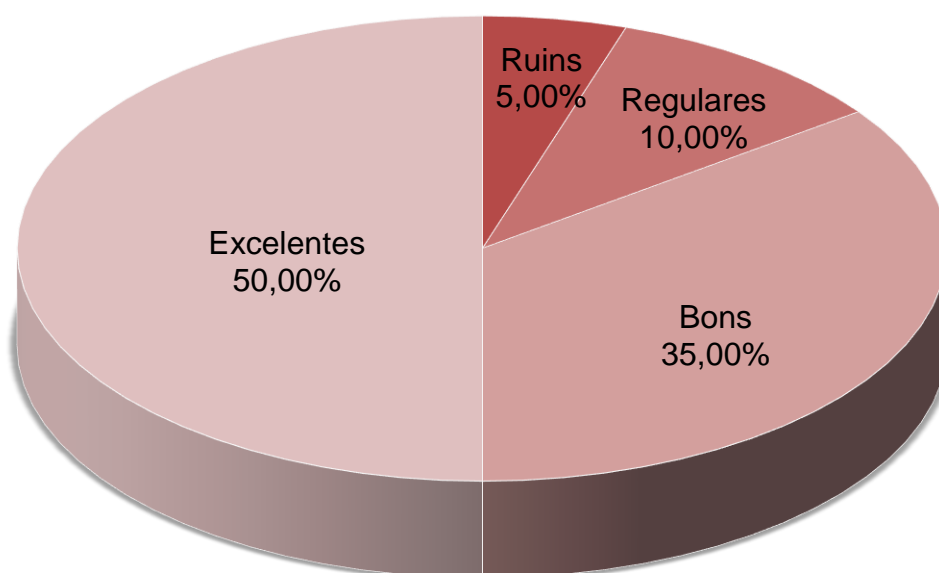


Figura 20.10 Segmento Discente de Pós-Graduação Química Questão 3.3

Tabela 20.10 Segmento Discente de Pós-Graduação Química Questão 3.3

Respostas	Total respostas	%
Não sei responder/ Não se aplica	0	0,0
Péssimos	0	0,0
Ruins	1	5,0
Regulares	2	10,0
Bons	7	35,0
Excelentes	10	50,0
Total avaliados	20	100

Questão 3.4 - Como você avalia a atuação do seu orientador em relação ao acompanhamento e orientação do seu projeto de pós-graduação?

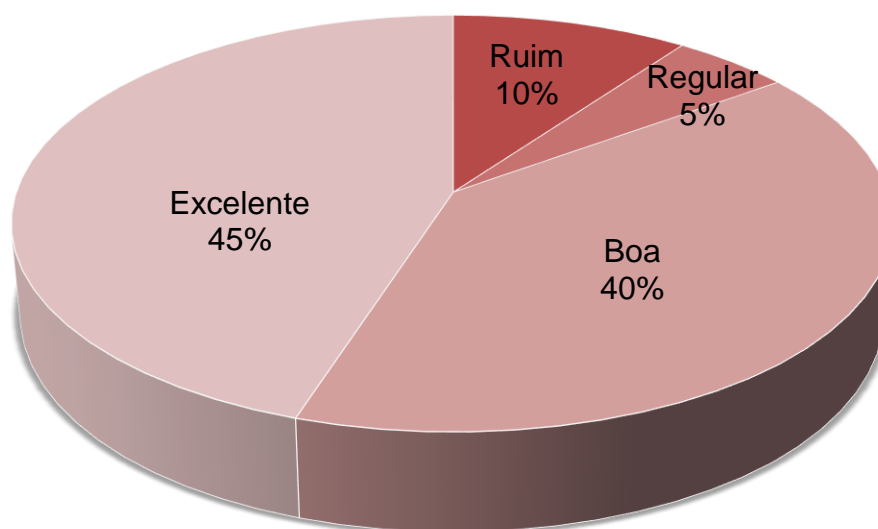


Figura 20.11 Segmento Discente de Pós-Graduação Química Questão 3.4

Tabela 20.11 Segmento Discente de Pós-Graduação Química Questão 3.4

Respostas	Total respostas	%
Não sei responder/ Não se aplica	0	0,0
Péssima	0	0,0
Ruim	2	10,0
Regular	1	5,0
Boa	8	40,0
Excelente	9	45,0
Total avaliados	20	100

Questão 3.5 - Como você avalia as condições oferecidas para a realização das pesquisas necessárias ao seu embasamento acadêmico-profissional?

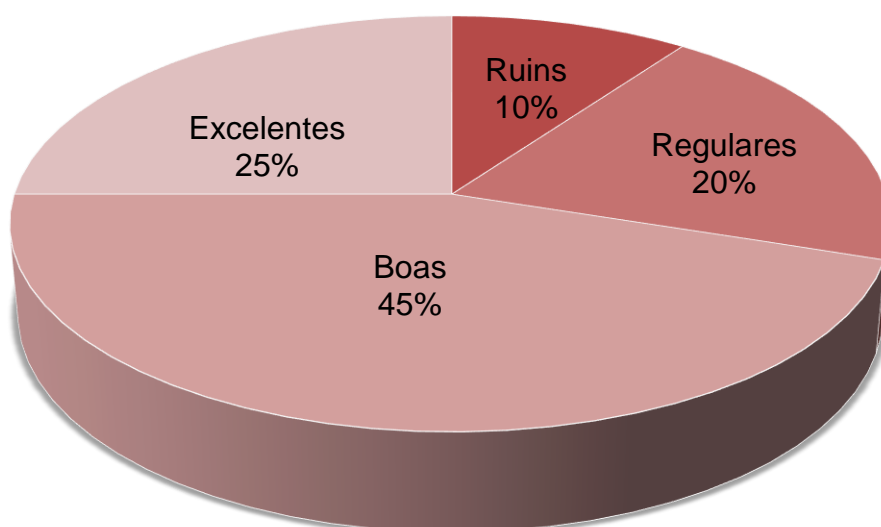


Figura 20.12 Segmento Discente de Pós-Graduação Química Questão 3.5

Tabela 20.12 Segmento Discente de Pós-Graduação Química Questão 3.5

Respostas	Total respostas	%
Não sei responder/ Não se aplica	0	0,0
Péssimas	0	0,0
Ruins	2	10,0
Regulares	4	20,0
Boas	9	45,0
Excelentes	5	25,0
Total avaliados	20	100

Quadro 20.1 – Apresenta a questão com seu percentual do segmento discente de Pós-graduação Química Mestrado

Respostas	Excelente	Bom	Regular	Ruim	Péssimo	Não sei responder/ Não se aplica
Questão 1.1 - Como você avalia a contribuição dos planos de ensino para a sua formação acadêmica, no que diz respeito à atualização, conteúdos e bibliografias?	25,0	60,0	10,0	5,0	0,0	0,0
Questão 2.1 - Como você avalia o acompanhamento, cumprimento e divulgação dos trabalhos de conclusão de curso?	10,0	35,0	25,0	20,0	0,0	10,0
Questão 2.2 - Como você avalia a divulgação e o apoio da coordenação do curso para a sua participação em eventos científicos, técnicos ou culturais?	25,0	35,0	20,0	15,0	5,0	0,0
Questão 2.3 - Como você avalia a orientação e o acompanhamento das atividades práticas desenvolvidas nos laboratórios?	25,0	55,0	0,0	15,0	0,0	5,0
Questão 2.4 - Como você avalia o acesso e o treinamento oferecidos pela Instituição para busca bibliográfica em portais de periódicos?	20,0	45,0	10,0	10,0	10,0	5,0
Questão 2.5 - Como você avalia os critérios adotados para a concessão de bolsa?	15,0	40,0	25,0	10,0	10,0	0,0
Questão 2.6 - Como você avalia o corpo docente quanto à sua experiência, conhecimento, dedicação e comprometimento, em relação à proposta do curso?	25,0	55,0	10,0	10,0	0,0	0,0
Questão 3.1- Como você avalia a atuação do diretor do seu centro de ensino/ campus, considerando a melhoria contínua e o atendimento às necessidades dos estudantes?	10,0	55,0	15,0	5,0	0,0	15,0
Questão 3.2 - Como você avalia a atuação do coordenador do seu curso, considerando a melhoria contínua e o atendimento às necessidades dos estudantes?	50,0	25,0	15,0	5,0	0,0	5,0
Questão 3.3 - Como você avalia o funcionamento e o atendimento da secretaria do seu curso, considerando a melhoria contínua e o atendimento às necessidades dos estudantes?	50,0	35,0	10,0	5,0	0,0	0,0
Questão 3.4 - Como você avalia a atuação do seu orientador em relação ao acompanhamento e orientação do seu projeto de pós-graduação?	45,0	40,0	5,0	10,0	0,0	0,0
Questão 3.5 - Como você avalia as condições oferecidas para a realização das pesquisas necessárias ao seu embasamento acadêmico-profissional?	25,0	45,0	20,0	10,0	0,0	0,0

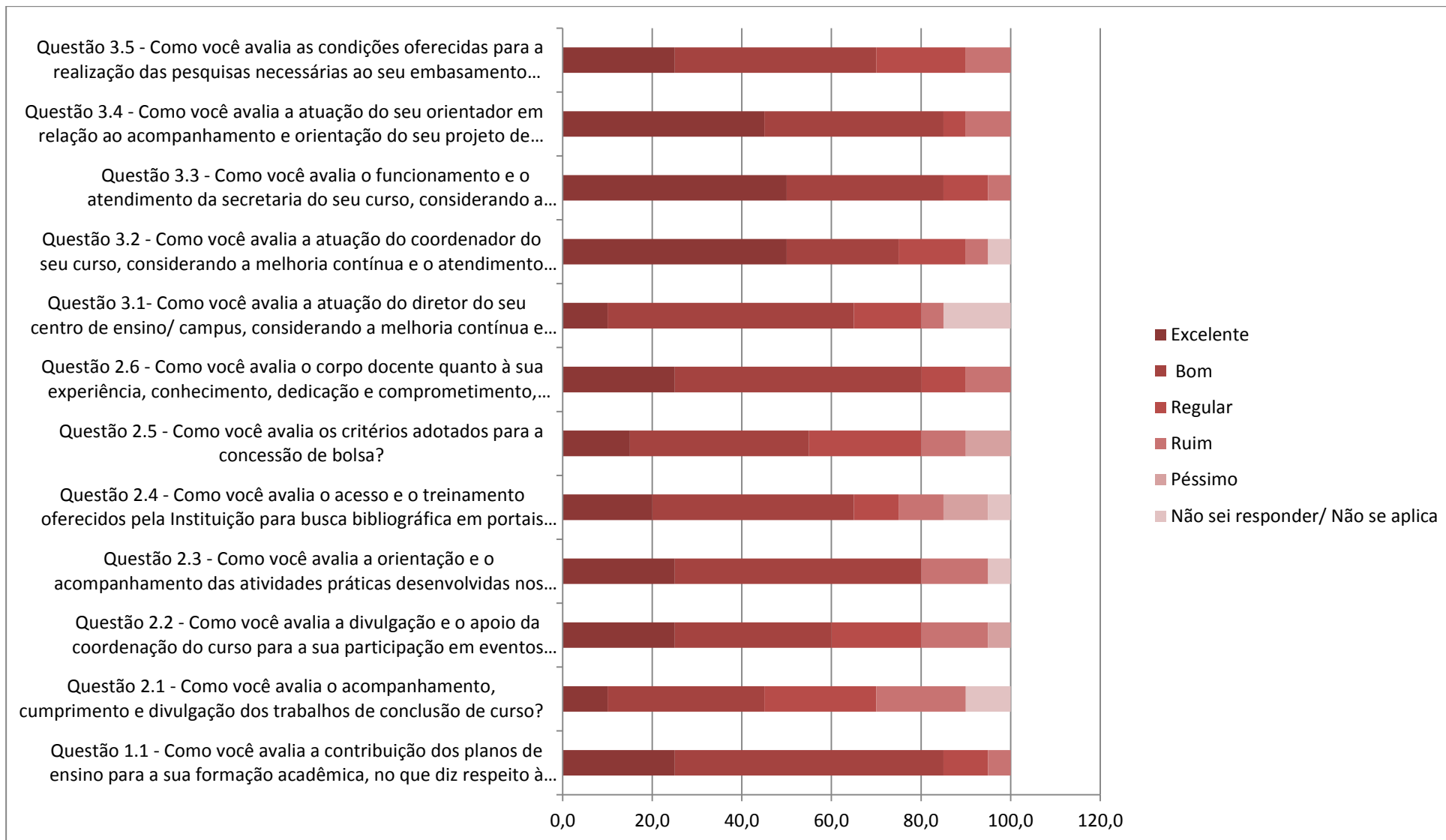


Figura 20.11 – Percentuais de Insatisfação do Segmento Discente de Pós-Graduação Química Mestrado

21 – Estatística Modelagem e Quantitativa Especialização (985)

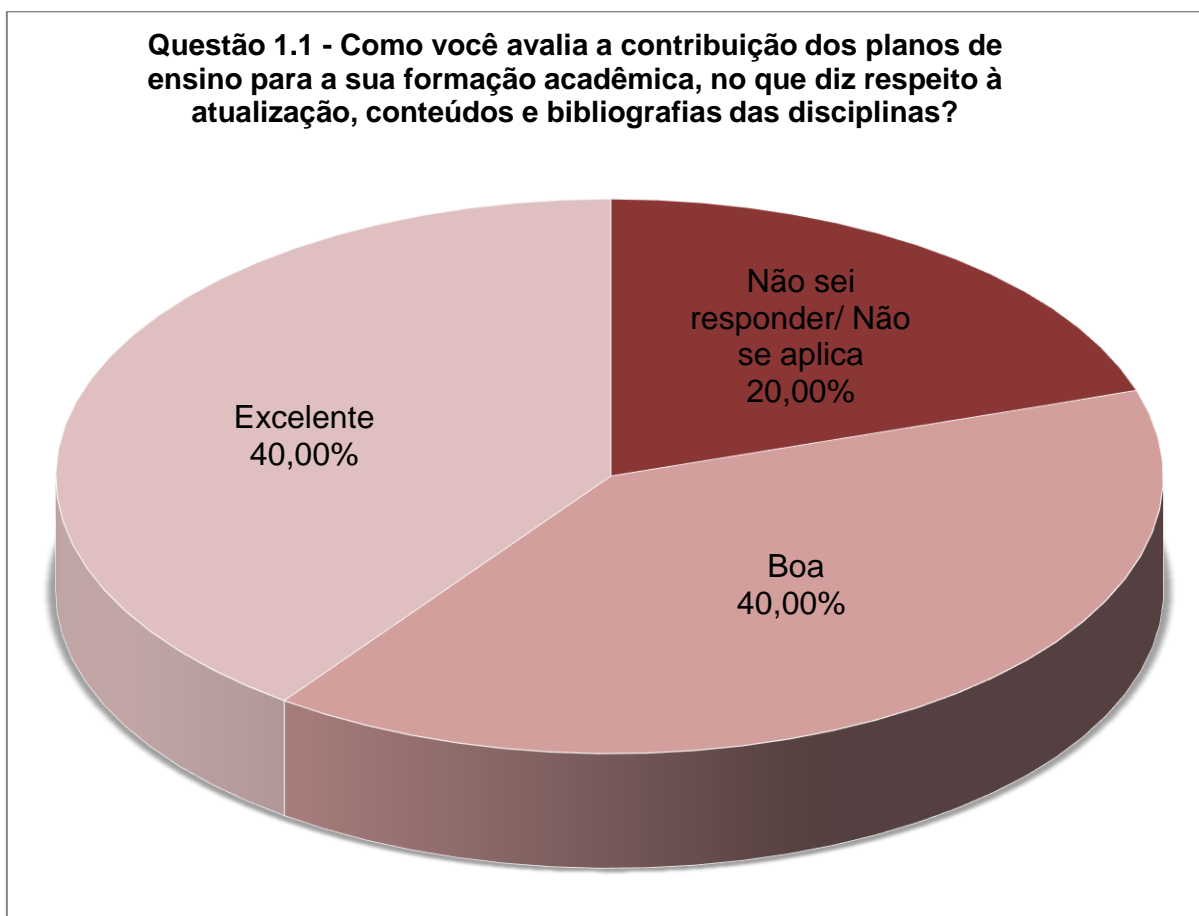


Figura 21.1 Segmento Discente de Pós-Graduação Estatística Questão 1.1

Tabela 21.1 Segmento Discente de Pós-Graduação Estatística Questão 1.1

Respostas	Total respostas	%
Não sei responder/ Não se aplica	1	20,0
Péssima	0	0,0
Ruim	0	0,0
Regular	0	0,0
Boa	2	40,0
Excelente	2	40,0
Total avaliados	5	100

Questão 2.1 - Como você avalia o acompanhamento, cumprimento e divulgação dos trabalhos de conclusão de curso?

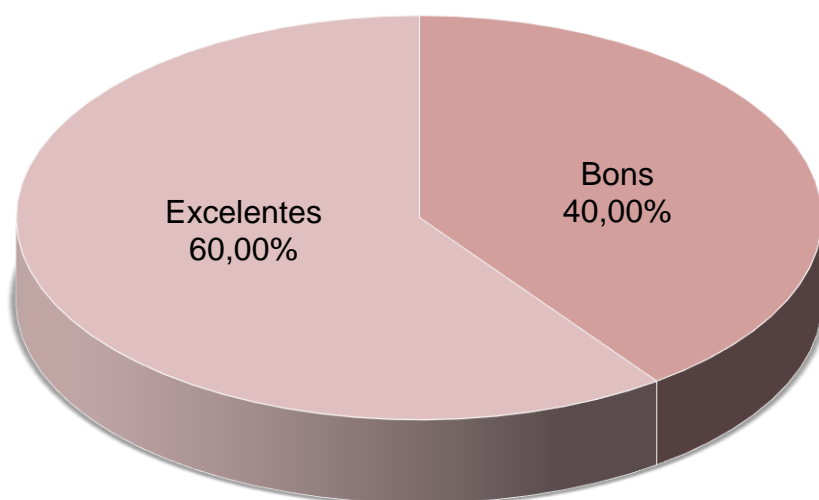


Figura 21.2 Segmento Discente de Pós-Graduação Estatística Questão 2.1

Tabela 21.2 Segmento Discente de Pós-Graduação Estatística Questão 2.1

Respostas	Total respostas	%
Não sei responder/ Não se aplica	0	0,0
Péssimos	0	0,0
Ruins	0	0,0
Regulares	0	0,0
Bons	2	40,0
Excelentes	3	60,0
Total avaliados	5	100

Questão 2.2 - Como você avalia a divulgação e o apoio da coordenação do curso para a sua participação em eventos científicos, técnicos ou culturais?

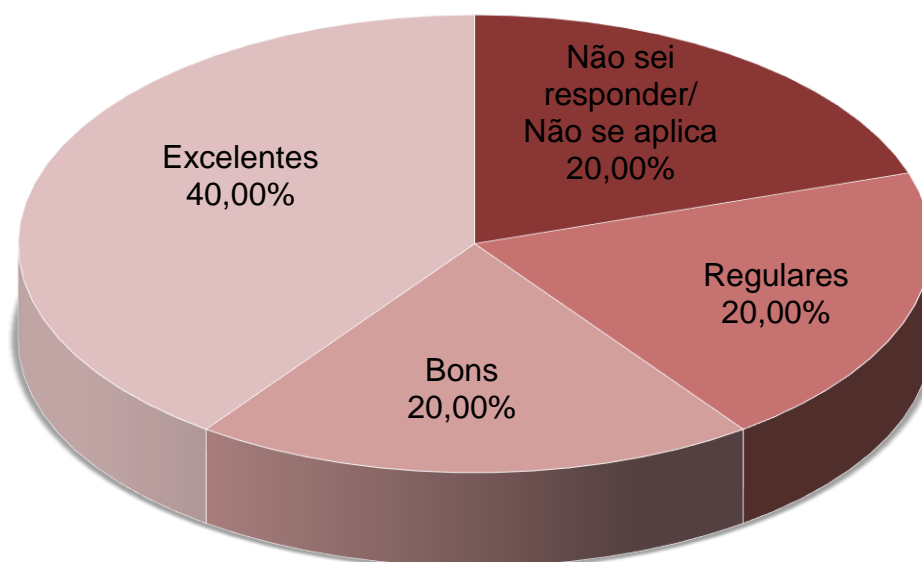


Figura 21.3 Segmento Discente de Pós-Graduação Estatística Questão 2.2

Tabela 21.3 Segmento Discente de Pós-Graduação Estatística Questão 2.2

Respostas	Total respostas	%
Não sei responder/ Não se aplica	1	20,0
Péssimos	0	0,0
Ruins	0	0,0
Regulares	1	20,0
Bons	1	20,0
Excelentes	2	40,0
Total avaliados	5	100

Questão 2.3 - Como você avalia a orientação e o acompanhamento das atividades práticas desenvolvidas nos laboratórios?

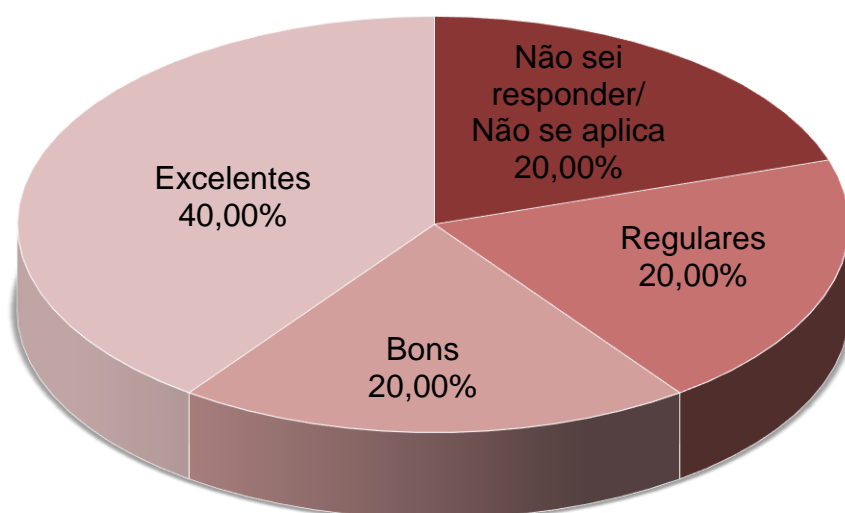


Figura 21.4 Segmento Discente de Pós-Graduação Estatística Questão 2.3

Tabela 21.4 Segmento Discente de Pós-Graduação Estatística Questão 2.3

Respostas	Total respostas	%
Não sei responder/ Não se aplica	1	20,0
Péssimos	0	0,0
Ruins	0	0,0
Regulares	1	20,0
Bons	1	20,0
Excelentes	2	40,0
Total avaliados	5	100

Questão 2.4 - Como você avalia o acesso e o treinamento oferecidos pela instituição para busca bibliográfica em portais de periódicos?

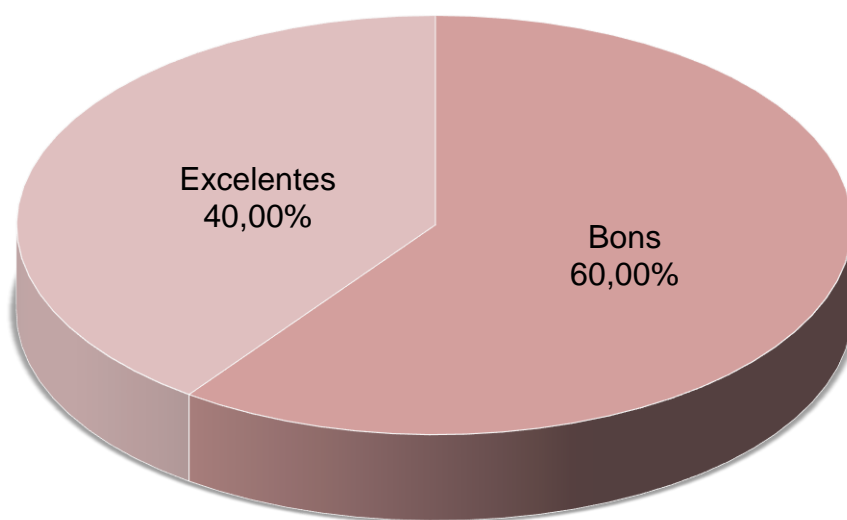


Figura 21.5 Segmento Discente de Pós-Graduação Estatística Questão 2.4

Tabela 21.5 Segmento Discente de Pós-Graduação Estatística Questão 2.4

Respostas	Total_respostas	%
Não sei responder/ Não se aplica	0	0,0
Péssimos	0	0,0
Ruins	0	0,0
Regulares	0	0,0
Bons	3	60,0
Excelentes	2	40,0
Total avaliados	5	100

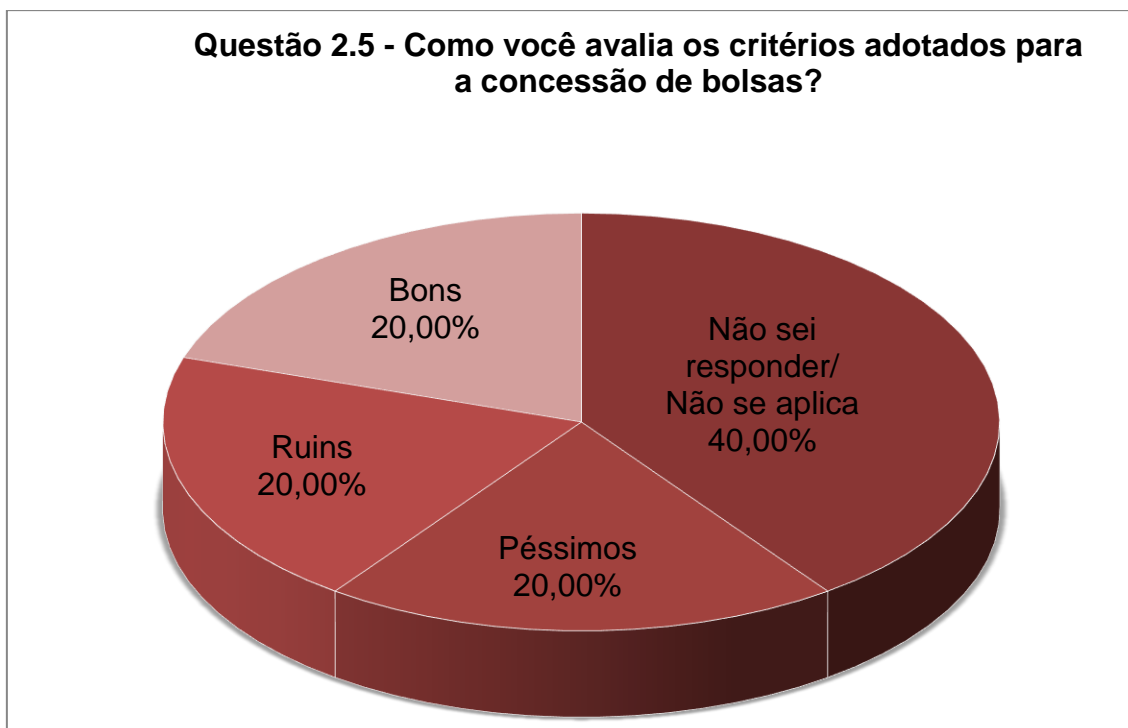


Figura 21.6 Segmento Discente de Pós-Graduação Estatística Questão 2.5

Tabela 21.6 Segmento Discente de Pós-Graduação Estatística Questão 2.5

Respostas	Total respostas	%
Não sei responder/ Não se aplica	2	40,0
Péssimos	1	20,0
Ruins	1	20,0
Regulares	0	0,0
Bons	1	20,0
Excelentes	0	0,0
Total avaliados	5	100

Questão 2.6 - Como você avalia o corpo docente quanto à sua experiência, conhecimento, dedicação e comprometimento, em relação à proposta do curso?

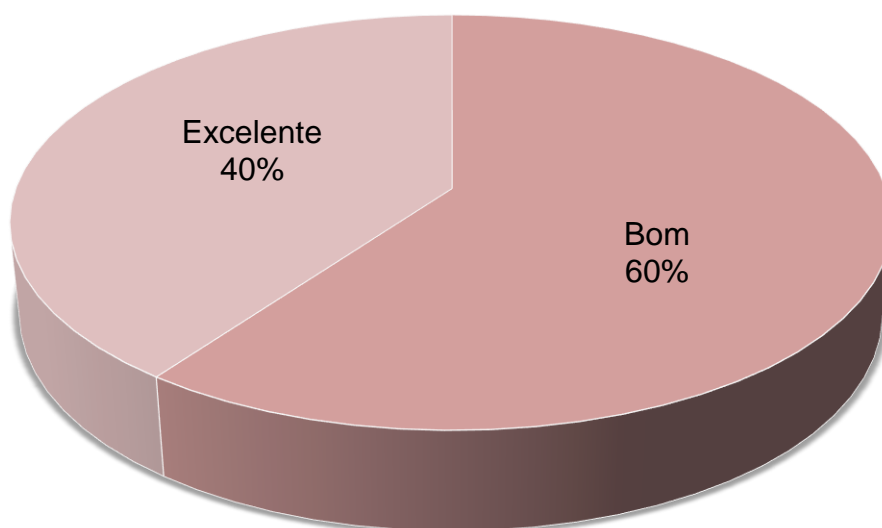


Figura 21.7 Segmento Discente de Pós-Graduação Estatística Questão 2.6

Tabela 21.7 Segmento Discente de Pós-Graduação Estatística Questão 2.6

Respostas	Total respostas	%
Não sei responder/ Não se aplica	0	0,0
Péssimo	0	0,0
Ruim	0	0,0
Regular	0	0,0
Bom	3	60,0
Excelente	2	40,0
Total avaliados	5	100,0

Questão 3.1- Como você avalia a atuação do diretor do seu centro de ensino/campus, considerando a melhoria contínua e o atendimento às necessidades dos estudantes?



Figura 21.8 Segmento Discente de Pós-Graduação Estatística Questão 3.1

Tabela 21.8 Segmento Discente de Pós-Graduação Estatística Questão 3.1

Respostas	Total respostas	%
Não sei responder/ Não se aplica	2	40,0
Péssima	0	0,0
Ruim	0	0,0
Regular	1	20,0
Boa	2	40,0
Excelente	0	0,0
Total avaliados	5	100

Questão 3.2 - Como você avalia a atuação do coordenador do seu curso, considerando a melhoria contínua e o atendimento às necessidades dos estudantes?

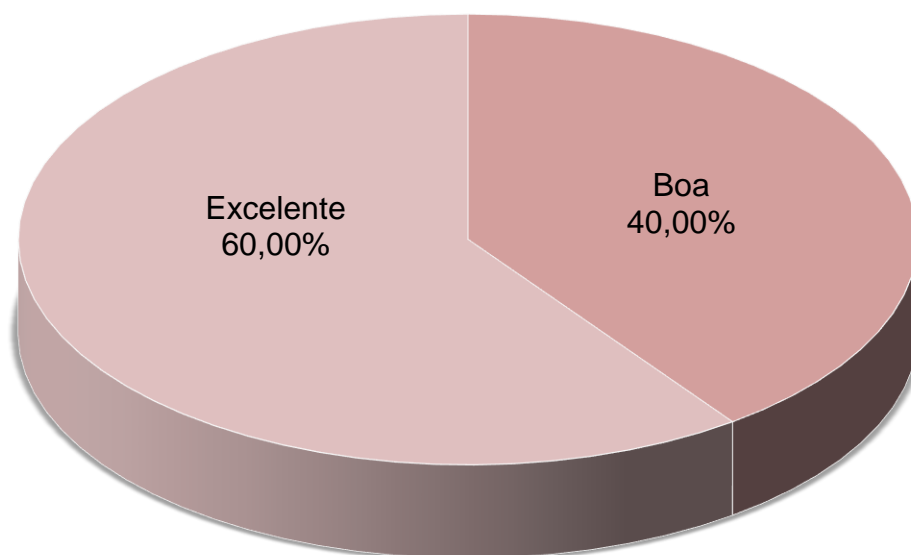


Figura 21.9 Segmento Discente de Pós-Graduação Estatística Questão 3.2

Tabela 21.9 Segmento Discente de Pós-Graduação Estatística Questão 3.2

Respostas	Total respostas	%
Não sei responder/ Não se aplica	0	0,0
Péssima	0	0,0
Ruim	0	0,0
Regular	0	0,0
Boa	2	40,0
Excelente	3	60,0
Total avaliados	5	100

Questão 3.3 - Como você avalia o funcionamento e o atendimento da secretaria do seu curso, considerando a melhoria contínua e o atendimento às necessidades dos estudantes?

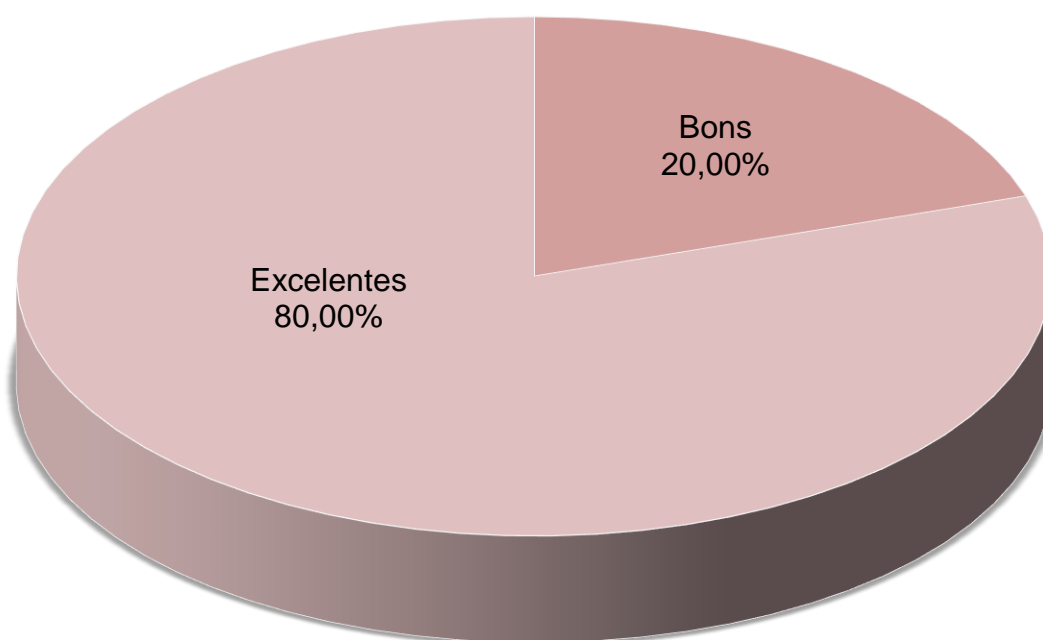


Figura 21.10 Segmento Discente de Pós-Graduação Estatística Questão 3.3

Tabela 21.10 Segmento Discente de Pós-Graduação Estatística Questão 3.3

Respostas	Total respostas	%
Não sei responder/ Não se aplica	0	0,0
Péssimos	0	0,0
Ruins	0	0,0
Regulares	0	0,0
Bons	1	20,0
Excelentes	4	80,0
Total avaliados	5	100

Questão 3.4 - Como você avalia a atuação do seu orientador em relação ao acompanhamento e orientação do seu projeto de pós-graduação?



Figura 21.11 Segmento Discente de Pós-Graduação Estatística Questão 3.4

Tabela 21.11 Segmento Discente de Pós-Graduação Estatística Questão 3.4

Respostas	Total respostas	%
Não sei responder/ Não se aplica	1	20,0
Péssima	0	0,0
Ruim	0	0,0
Regular	0	0,0
Boa	1	20,0
Excelente	3	60,0
Total avaliados	5	100

Questão 3.5 - Como você avalia as condições oferecidas para a realização das pesquisas necessárias ao seu embasamento acadêmico-profissional?

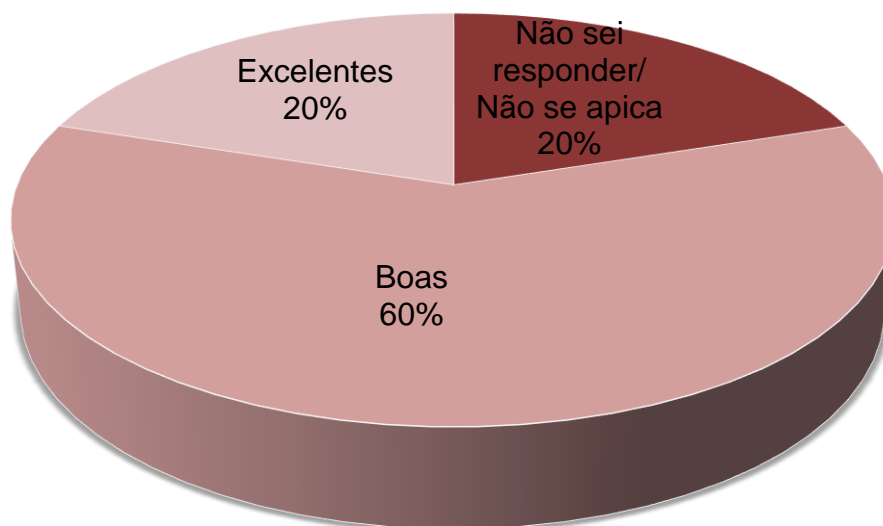


Figura 21.12 Segmento Discente de Pós-Graduação Estatística Questão 3.5

Tabela 21.12 Segmento Discente de Pós-Graduação Estatística Questão 3.5

Respostas	Total respostas	%
Não sei responder/ Não se aplica	1	20,0
Péssimas	0	0,0
Ruins	0	0,0
Regulares	0	0,0
Boas	3	60,0
Excelentes	1	20,0
Total avaliados	5	100

Quadro 21.1 – Apresenta a questão com seu percentual do segmento discente de Pós-graduação Estatística Modelagem e Quantitativa Especialização

Respostas	Excelente	Bom	Regular	Ruim	Péssimo	Não sei responder/ Não se aplica
Questão 1.1 - Como você avalia a contribuição dos planos de ensino para a sua formação acadêmica, no que diz respeito à atualização, conteúdos e bibliografias?	40,0	40,0	0,0	0,0	0,0	20,0
Questão 2.1 - Como você avalia o acompanhamento, cumprimento e divulgação dos trabalhos de conclusão de curso?	60,0	40,0	0,0	0,0	0,0	0,0
Questão 2.2 - Como você avalia a divulgação e o apoio da coordenação do curso para a sua participação em eventos científicos, técnicos ou culturais?	40,0	20,0	20,0	0,0	0,0	20,0
Questão 2.3 - Como você avalia a orientação e o acompanhamento das atividades práticas desenvolvidas nos laboratórios?	40,0	20,0	20,0	0,0	0,0	20,0
Questão 2.4 - Como você avalia o acesso e o treinamento oferecidos pela Instituição para busca bibliográfica em portais de periódicos?	40,0	60,0	0,0	0,0	0,0	0,0
Questão 2.5 - Como você avalia os critérios adotados para a concessão de bolsa?	0,0	20,0	0,0	20,0	20,0	40,0
Questão 2.6 - Como você avalia o corpo docente quanto à sua experiência, conhecimento, dedicação e comprometimento, em relação à proposta do curso?	40,0	60,0	0,0	0,0	0,0	0,0
Questão 3.1- Como você avalia a atuação do diretor do seu centro de ensino/ campus, considerando a melhoria contínua e o atendimento às necessidades dos estudantes?	0,0	40,0	20,0	0,0	0,0	40,0
Questão 3.2 - Como você avalia a atuação do coordenador do seu curso, considerando a melhoria contínua e o atendimento às necessidades dos estudantes?	60,0	40,0	0,0	0,0	0,0	0,0
Questão 3.3 - Como você avalia o funcionamento e o atendimento da secretaria do seu curso, considerando a melhoria contínua e o atendimento às necessidades dos estudantes?	80,0	20,0	0,0	0,0	0,0	0,0
Questão 3.4 - Como você avalia a atuação do seu orientador em relação ao acompanhamento e orientação do seu projeto de pós-graduação?	60,0	20,0	0,0	0,0	0,0	20,0
Questão 3.5 - Como você avalia as condições oferecidas para a realização das pesquisas necessárias ao seu embasamento acadêmico-profissional?	20,0	60,0	0,0	0,0	0,0	20,0

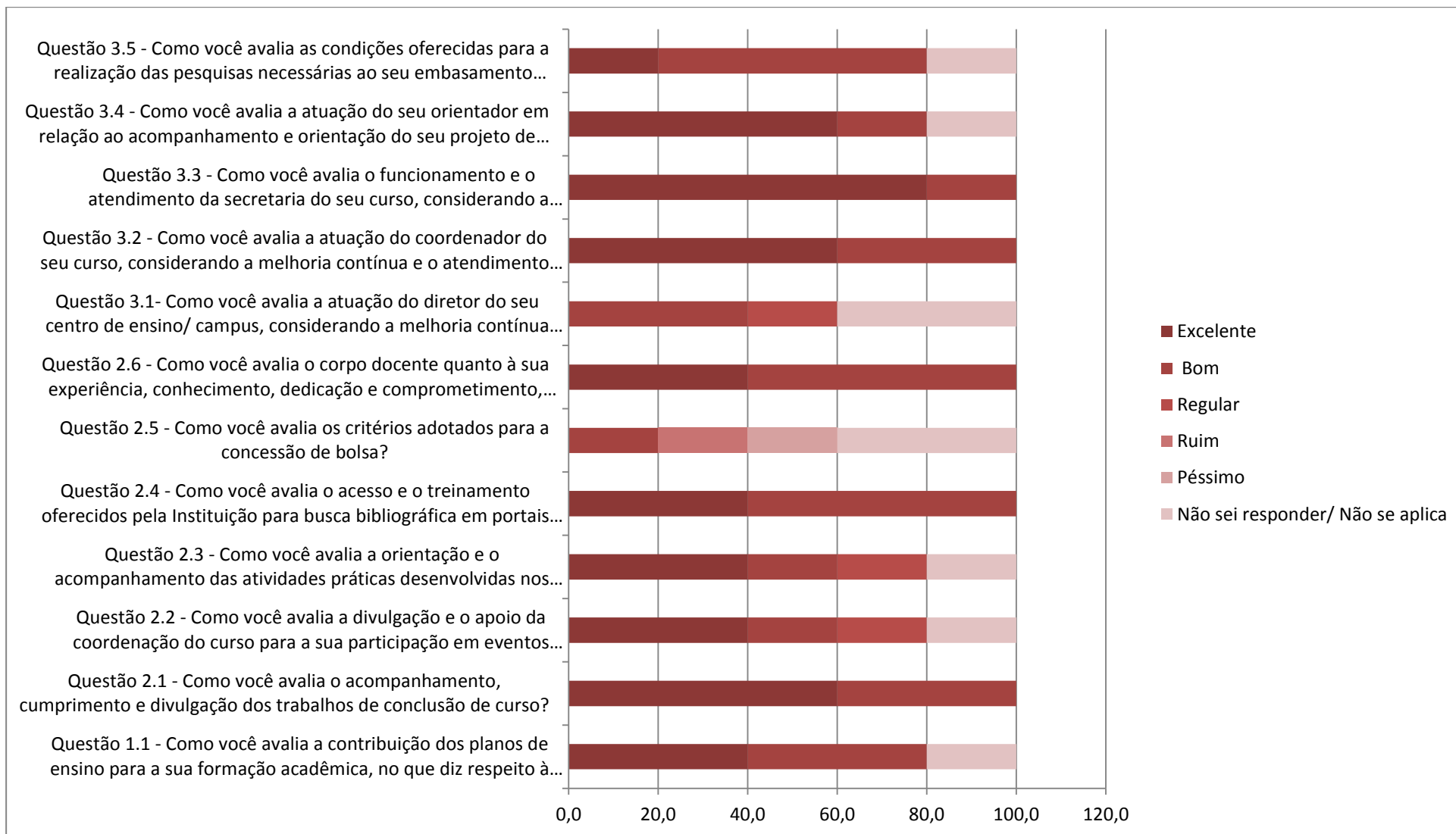


Figura 21.11 – Percentuais de Insatisfação do Segmento Discente de Pós-Graduação Estatística Modelagem e Quantitativa Especialização

DESCRIÇÃO DA QUESTÃO: Use o espaço a seguir para fazer comentários e/ ou acrescentar informações não contempladas na presente seção:

SUGESTÃO QUESTÃO 1.2 (Desenvolvimento Institucional):

Na minha opinião o meu curso deveria passar por reformas curriculares e de professores. Tem muitas disciplinas que são ministradas de qualquer forma, sem exigir do aluno, que acaba por não ter valor algum na formação acadêmica.

Em uma das disciplinas cursadas acredito que o conteúdo poderia ser mais direcionado para a prática docente.

Longe da realidade.

Ingressei no segundo semestre de 2016 no programa de pós-graduação e estou muito satisfeita com os planos de ensino das disciplinas, uma vez que, têm contribuído a cada dia para minha formação acadêmica e social.

Observo a responsabilidade dos discentes em preparar alunos/cidadãos comprometidos e reflexivos.

Recebi plano de ensino em apenas uma disciplina, nas demais não foi repassado para a turma.

Acredito que seja necessário mais aulas práticas sobre previsão do tempo, no curso de Meteorologia.

Acredito ser importante dar mais ênfase aos ingressantes sobre ao acesso ao plano de ensino, que muitas vezes desconhecem esse recurso.

O Programa oferta pouca variedade de disciplinas.

Nada a declarar

Professores desatualizados.

Nem todas as disciplinas ofertadas possuem bibliografias de acesso liberado ao aluno. Ou as mesmas são limitadas e não contemplam ao número alunos/livros ou as bibliografias utilizadas pelos professores não possuem na biblioteca.

Acredito que a instituição poderia ter uma inserção maior na relação com movimentos sociais, que carecem de apoio, nas questões relacionadas com a criminalização e também nas violações de direitos humanos que atinge a coletividade.

O único problema está relacionado com a maneira que a maioria dos professores aplicam o conteúdo aos alunos. Falta profissionalismo, paciência e mais estudos.

SUGESTÃO QUESTÃO 2.7 (Políticas Acadêmicas):

A estabilidade do funcionário público não está permitindo a troca dos professores ruins por melhores. Assim todos perdem: aluno, instituição, região e país.

O programa de pós graduação incentiva a participação de alunos em eventos da área, mas devido aos cortes de verbas a participação está mais limitada neste ano.

A concessão de bolsas deveria ser por mérito do aluno, e não dos orientadores.

Quanto à concessão de bolsas não tem o que descrever, pois até agora apenas um aluno foi contemplado. Não há como ter dedicação exclusiva quando se tem que trabalhar vários turnos para poder estar presente durante os dias de aula. Lamentável.

Quanto à concessão de bolsas, considero péssimas pois no meu programa algumas pessoas ganham bolsa e não cumprem os requisitos que a bolsa exige.

Deveria haver prova para admissão e concessão de bolsas.

As bolsas de estudo deveriam ser abertas para livre concorrências incluído alunos que possuem vínculo com empregos formais. desta forma a bolsa poderia estar atrelada a produção científica e não ao critério trabalha ou não trabalha.

Alguns professores devem rever seus conceitos, em relação de como tratar os alunos, talvez com menos autoritarismo, menosprezando os alunos.

Bolsas devem ser ofertadas por mérito intelectual, via desempenho nas provas de seleção, que devem ser objetivas, impedindo apadrinhamentos.

Acredito que deveria haver mais professores com formação em Educação no PPGECQV

O programa de pós graduação em biodiversidade animal, apesar de todas restrições financeiras de ordem nacional, se empenha demasiadamente em manter a qualidade, a coordenação está de parabéns.

Sobre o incentivo a eventos científicos, o Programa não consegue desenvolver um bom incentivo devido ao pouco recurso financeiro disponível. Porém, quando há, a coordenação do Programa é bem eficiente no auxílio.

Há problemas na questão de divisão de bolsas e distribuição de recursos.

SUGESTÃO QUESTÃO 3.6 (Políticas de Gestão):

A estabilidade do funcionário público está minando a melhora de nossa instituição.

Sugiro que as secretaria tenham um horário alternativo de atendimento, ficando aberta ao meio dia para que o aluno não precise se ausentar da aula para resolver problemas burocráticos.

É preciso comprometimento de todos os envolvidos no processo de ensino-aprendizagem, principalmente dos gestores, não privilegiando áreas das exatas, negligenciando recursos para as ciências humanas, por exemplo.

Em relação às necessidades dos estudantes considero importante oferecer estrutura física adequada para a acolhida: uma sala apropriada com cortinas em bom estado, cadeiras confortáveis e ar condicionado em funcionamento.

Secretário do PPGBA Sidnei, profissional impecável e competente além de um atendimento cordial e educado. Seja qual for seu problema, será recebido de forma acolhedora. Um dos melhores profissionais que conheço na instituição.

Sobre o item 3.3. O secretário atual da pós-graduação é péssimo. Não atende às mínimas solicitações dos alunos. Não é nenhum pouco pró-ativo.

